

PREFEITURA MUNICIPAL DE NOSSA SENHORA DE LOURDES  
RELATÓRIO RESUMIDO DA EXECUÇÃO ORÇAMENTÁRIA  
BALANÇO ORÇAMENTÁRIO  
ORÇAMENTOS FISCAL E DA SEGURIDADE SOCIAL  
PERÍODO DE REFERÊNCIA  
1º BIMESTRE - 04.01.2016 A 29.02.2016


LRF, Art.52, inciso I, alíneas "a" e "b" - Anexo I


R\$1,00

RECEITAS	PREVISÃO P/O EXERCÍCIO	RECEITAS REALIZADAS ATÉ O MÊS	SALDO
<b>RECEITAS CORRENTES</b>	<b>19.323.080,00</b>	<b>2.855.742,21</b>	<b>16.467.337,79</b>
Receita Tributária	427.073,00	33.948,48	393.124,52
Receita de Contribuições	144.126,00	27.385,32	116.740,68
Receita Patrimonial	94.194,00	16.913,52	77.280,48
Receita Agropecuária			
Receita Industrial			
Receita de Serviços	8.763,00	-	8.763,00
Transferências Correntes	18.375.432,00	2.777.494,89	15.597.937,11
Outras Receitas Correntes	273.492,00	-	273.492,00
<b>RECEITAS DE CAPITAL</b>	<b>1.102.740,00</b>	<b>29.425,91</b>	<b>1.073.314,09</b>
Operações de Crédito	26.564,00	-	26.564,00
Alienação de Bens	125.249,00	14.000,00	111.249,00
Amortizações de Empréstimos			
Transferências de Capital	937.645,00	15.425,91	922.219,09
Outras Receitas de Capital	13.282,00		
<b>DEDUÇÃO PARA O FUNDEB</b>	<b>-</b>	<b>-</b>	<b>-</b>
Dedução para o Fundeb	-	-	-
<b>SUBTOTAL</b>	<b>20.425.820,00</b>	<b>2.885.168,12</b>	<b>17.540.651,88</b>
<b>DÉFICIT</b>		-	
<b>TOTAL</b>	<b>20.425.820,00</b>	<b>2.885.168,12</b>	<b>17.540.651,88</b>
DESPESAS	DOTAÇÃO P/O EXERCÍCIO	DESPESAS LIQUIDADAS ATÉ O MÊS	SALDO
<b>DESPESAS CORRENTES</b>	<b>16.812.867,00</b>	<b>1.228.675,90</b>	<b>15.584.191,10</b>
<b>DESPESAS DE CAPITAL</b>	<b>1.470.357,00</b>	<b>10.303,94</b>	<b>1.460.053,06</b>
<b>RESERVA DE CONTINGÊNCIA</b>	<b>2.656,00</b>		
<b>SUBTOTAL</b>	<b>18.285.880,00</b>	<b>1.238.979,84</b>	<b>17.046.900,16</b>
<b>SUPERÁVIT</b>		<b>1.299.442,79</b>	
<b>TOTAL</b>	<b>18.285.880,00</b>	<b>2.538.422,63</b>	<b>15.747.457,37</b>

FONTE: Prefeitura Municipal de Nossa Senhora de Lourdes / SE

Nota: É parte integrante desta demonstração o Anexo II onde se detalha a Receita por Categoria, Subcategoria e Fonte.

  
FÁBIO SILVA ANDRADE  
Prefeito Municipal

  
JAILSON TRINDADE OLIVEIRA  
Controlador

PREFEITURA MUNICIPAL DE NOSSA SENHORA DE LOURDES  
RELATÓRIO RESUMIDO DA EXECUÇÃO ORÇAMENTÁRIA  
DEMONSTRATIVO DE RECEITAS E DESPESAS  
ORÇAMENTOS FISCAL E DA SEGURIDADE SOCIAL  
PERÍODO DE REFERÊNCIA  
1º BIMESTRE - 04.01.2016 A 29.02.2016

LRF, Art. 52, inciso II, alínea "a" - Anexo II

R\$ 1,00

RECEITAS	PREVISÃO INICIAL	PREVISÃO P/O EXERCÍCIO	RECEITAS REALIZADAS				SALDO
			No Bimestre	%	Até o Bimestre	%	
<b>RECEITAS CORRENTES</b>	<b>19.323.080,00</b>	<b>19.323.080,00</b>	<b>2.855.742,21</b>	<b>14,78%</b>	<b>2.855.742,21</b>	<b>14,78%</b>	<b>16.467.337,79</b>
<b>RECEITA TRIBUTARIA</b>	<b>427.073,00</b>	<b>427.073,00</b>	<b>33.948,48</b>	<b>7,95%</b>	<b>33.948,48</b>	<b>7,95%</b>	<b>393.124,52</b>
Impostos	398.599,00	398.599,00	30.844,38	7,74%	30.844,38	7,74%	367.754,62
Taxas	28.474,00	28.474,00	3.104,10	10,90%	3.104,10	10,90%	25.369,90
Contribuição de Melhoria	-	-	-	-	-	-	-
<b>RECEITA DE CONTRIBUICOES</b>	<b>144.126,00</b>	<b>144.126,00</b>	<b>27.385,32</b>	<b>19,00%</b>	<b>27.385,32</b>	<b>19,00%</b>	<b>116.740,68</b>
Contribuições Sociais	1.326,00	1.326,00	-	-	-	-	1.326,00
Contribuições Econômicas	142.800,00	142.800,00	27.385,32	19,18%	27.385,32	19,18%	115.414,68
Contribuições Previdenciárias	-	-	-	-	-	-	-
<b>RECEITA PATRIMONIAL</b>	<b>94.194,00</b>	<b>94.194,00</b>	<b>16.913,52</b>	<b>17,96%</b>	<b>16.913,52</b>	<b>17,96%</b>	<b>77.280,48</b>
Receitas Imobiliárias	-	-	-	-	-	-	-
Receitas de Valores	91.538,00	91.538,00	16.913,52	18,48%	16.913,52	18,48%	74.624,48
Comp.Financ. C/ Royalties	-	-	-	-	-	-	-
Outras Receitas Patrimoniais	2.656,00	2.656,00	-	-	-	-	2.656,00
<b>RECEITA AGROPECUARIA</b>	-	-	-	-	-	-	-
Receita de Producao Agropecuaria	-	-	-	-	-	-	-
<b>RECEITA INDUSTRIAL</b>	-	-	-	-	-	-	-
Rec. Ind. de Transf. Const. Extrativa	-	-	-	-	-	-	-
<b>RECEITA DE SERVICOS</b>	<b>8.763,00</b>	<b>8.763,00</b>	-	<b>0,00%</b>	-	<b>0,00%</b>	<b>8.763,00</b>
Receita de Serviços	8.763,00	8.763,00	-	0,00%	-	0,00%	8.763,00
Receita de Serviços Econômicos	-	-	-	-	-	-	-
Serviços de Infra-Estrutura	-	-	-	-	-	-	-
Serviços Científicos e Tecnológicos	-	-	-	-	-	-	-
Serv. Reg. Com. e Ativ. Administrativas	-	-	-	-	-	-	-
Serviços Agropecuários	-	-	-	-	-	-	-
Outras Receitas de Serviços	-	-	-	-	-	-	-
<b>TRANSFERENCIAS CORRENTES</b>	<b>18.375.432,00</b>	<b>18.375.432,00</b>	<b>2.777.494,89</b>	<b>15,12%</b>	<b>2.777.494,89</b>	<b>15,12%</b>	<b>15.597.937,11</b>
Transf. Intergovernamentais	18.098.496,00	18.098.496,00	2.777.494,89	15,35%	2.777.494,89	15,35%	15.321.001,11
Transf. de Instituições Privadas	13.282,00	13.282,00	-	-	-	-	13.282,00
Transf. do Exterior	-	-	-	-	-	-	-
Transferencias de Pessoas	-	-	-	-	-	-	-
Transf. de Convênios	263.654,00	263.654,00	-	-	-	-	263.654,00
Programa Fome Zero	-	-	-	-	-	-	-
<b>OUTRAS RECEITAS CORRENTES</b>	<b>273.492,00</b>	<b>273.492,00</b>	-	<b>0,00%</b>	-	<b>0,00%</b>	<b>273.492,00</b>
Multas e Juros de Mora	9.296,00	9.296,00	-	-	-	-	9.296,00
Indenizações e Restituições	257.558,00	257.558,00	-	0,00%	-	0,00%	257.558,00
Receita da Dívida Ativa	6.638,00	6.638,00	-	-	-	-	6.638,00
Receitas Correntes Diversas	-	-	-	0,00%	-	0,00%	-
<b>RECEITAS DE CAPITAL</b>	<b>1.102.740,00</b>	<b>1.102.740,00</b>	<b>29.425,91</b>	<b>2,67%</b>	<b>29.425,91</b>	<b>2,67%</b>	<b>1.073.314,09</b>
<b>OPERACOES DE CREDITO</b>	<b>26.564,00</b>	<b>26.564,00</b>	-	-	-	-	<b>26.564,00</b>
Operações de Crédito Internas	13.282,00	13.282,00	-	-	-	-	13.282,00
Operações de Crédito Externas	13.282,00	13.282,00	-	-	-	-	13.282,00
<b>ALIENACAO DE BENS</b>	<b>125.249,00</b>	<b>125.249,00</b>	<b>14.000,00</b>	<b>11,18%</b>	<b>14.000,00</b>	<b>11,18%</b>	<b>111.249,00</b>
Alienação de Bens Móveis	111.967,00	111.967,00	14.000,00	12,50%	14.000,00	12,50%	97.967,00
Alienação de Bens Imóveis	13.282,00	13.282,00	-	-	-	-	13.282,00
<b>AMORT. EMPR./FINANCIAMENTO</b>	-	-	-	-	-	-	-
Amort. Empr., Fin. e Refinanciamento	-	-	-	-	-	-	-
<b>TRANSFERENCIAS DE CAPITAL</b>	<b>937.645,00</b>	<b>937.645,00</b>	<b>15.425,91</b>	<b>1,65%</b>	<b>15.425,91</b>	<b>1,65%</b>	<b>922.219,09</b>
Transf. Intergovernamentais	66.411,00	66.411,00	3.025,91	-	3.025,91	-	63.385,09
Transf. do Exterior	-	-	-	-	-	-	-
Transf. de Instituições Privadas	13.282,00	13.282,00	-	-	-	-	-
Transf. de Convênios	857.952,00	857.952,00	12.400,00	1,45%	12.400,00	1,45%	845.552,00
<b>OUTRAS RECEITAS DE CAPITAL</b>	<b>13.282,00</b>	<b>13.282,00</b>	-	-	-	-	<b>13.282,00</b>
Saldo de Exercícios Anteriores	-	-	-	-	-	-	-
Outras Receitas	13.282,00	13.282,00	-	-	-	-	-
<b>RESERVA DE CONTIGÊNCIA</b>	-	-	-	-	-	-	<b>13.282,00</b>
Reserva de Contingente	-	-	-	-	-	-	-
<b>SUBTOTAL DAS RECEITAS</b>	<b>20.425.820,00</b>	<b>20.425.820,00</b>	<b>2.885.168,12</b>	<b>14,13%</b>	<b>2.885.168,12</b>	<b>14,13%</b>	<b>17.540.651,88</b>
<b>DÉFICIT</b>	-	-	-	-	-	-	-
<b>TOTAL DAS RECEITAS (1/2)</b>	<b>20.425.820,00</b>	<b>20.425.820,00</b>	<b>2.885.168,12</b>	<b>14,13%</b>	<b>2.885.168,12</b>	<b>14,13%</b>	<b>17.540.651,88</b>

FONTE: Prefeitura Municipal de Nossa Senhora de Lourdes / SE  
Nota: Este demonstrativo compõe o Balanço Orçamentário.

FÁBIO SILVA ANDRADE  
Prefeito Municipal

JAILSON TRINDADE OLIVEIRA  
Contador

**PREFEITURA MUNICIPAL DE NOSSA SENHORA DE LOURDES**  
**RELATÓRIO RESUMIDO DA EXECUÇÃO ORÇAMENTÁRIA**  
**DEMONSTRATIVO DE RECEITAS E DESPESAS**  
**ORÇAMENTOS FISCAL E DA SEGURIDADE SOCIAL**  
**PERÍODO DE REFERÊNCIA**

1º BIMESTRE - 04.01.2016 A 29.02.2016

LRF, Art. 52, Inciso II, alínea "b" - Anexo II

R\$ 1,00

DESPESAS	DOTAÇÃO INICIAL	DOTAÇÃO P/O EXERCÍCIO	DESPESAS						SALDO
			Empenhada		Liquidadada				
			No Bimestre	Até o Bimestre	No Bimestre	%	Até o Bimestre	%	
<b>DESPESAS CORRENTES</b>	<b>16.235.137,00</b>	<b>16.812.867,00</b>	<b>12.063.473,42</b>	<b>12.063.473,42</b>	<b>1.228.675,90</b>	<b>7,31</b>	<b>1.228.675,90</b>	<b>7,31</b>	<b>15.584.191,10</b>
Pessoal e Encargos Sociais	10.009.454,00	10.131.215,00	8.099.994,10	8.099.994,10	923.395,01	9,11	923.395,01	9,11	9.207.819,99
Outras Despesas Correntes	6.223.583,00	6.679.552,00	3.963.479,32	3.963.479,32	305.280,89	4,57	305.280,89	4,57	6.374.271,11
Juros e Encargos da Dívida	2.100,00	2.100,00	-	-	-	-	-	-	2.100,00
<b>DESPESAS DE CAPITAL</b>	<b>2.048.087,00</b>	<b>1.470.357,00</b>	<b>10.303,94</b>	<b>10.303,94</b>	<b>10.303,94</b>	<b>0,70</b>	<b>10.303,94</b>	<b>0,70</b>	<b>1.460.053,06</b>
Investimentos	2.046.759,00	1.469.029,00	10.303,94	10.303,94	10.303,94	0,70	10.303,94	0,70	1.458.725,06
Inversões Financeiras	-	-	-	-	-	-	-	-	-
Amortização da Dívida	1.328,00	1.328,00	-	-	-	-	-	-	1.328,00
<b>RES. DE CONTINGÊNCIA</b>	<b>2.656,00</b>	<b>2.656,00</b>	<b>-</b>	<b>-</b>	<b>-</b>	<b>-</b>	<b>-</b>	<b>-</b>	<b>2.656,00</b>
Reserva de Contingência	2.656,00	2.656,00	-	-	-	-	-	-	2.656,00
<b>SUBTOTAL DAS DESPESAS</b>	<b>18.285.880,00</b>	<b>18.285.880,00</b>	<b>12.073.777,36</b>	<b>12.073.777,36</b>	<b>1.238.979,84</b>	<b>6,78</b>	<b>1.238.979,84</b>	<b>6,78</b>	<b>17.046.900,16</b>
<b>SUPERÁVIT</b>					<b>1.299.442,79</b>				
<b>TOTAL DAS DESPESAS (2/2)</b>	<b>18.285.880,00</b>	<b>18.285.880,00</b>	<b>12.073.777,36</b>	<b>12.073.777,36</b>	<b>1.238.979,84</b>	<b>6,78</b>	<b>2.538.422,63</b>	<b>13,88</b>	<b>15.747.457,37</b>

FONTE: Prefeitura Municipal de Nossa Senhora de Lourdes / SE

FABIO SILVA ANDRADE  
 Prefeito Municipal

JAILSON FERREIRA OLIVEIRA  
 Contador

**PREFEITURA MUNICIPAL DE NOSSA SENHORA DE LOURDES**  
**RELATÓRIO RESUMIDO DA EXECUÇÃO ORÇAMENTÁRIA**  
**DEMONSTRATIVO DA EXECUÇÃO DAS DESPESAS POR FUNÇÃO E PROGRAMA**  
**ORÇAMENTOS FISCAL E DA SEGURIDADE SOCIAL**  
**PERÍODO DE REFERÊNCIA**  
**1º BIMESTRE - 04.01.2016 A 29.02.2016**

LRF, Art. 52, Inciso II, alínea "c" - Anexo III

R\$ 1,00

FUNÇÃO/PROGRAMA	DOTAÇÃO INICIAL (A)	DOTAÇÃO P/ O EXERCÍCIO (B)	DESPESA EMPENHADA		DESPESA LIQUIDADADA			(F/D)	SALDO
			No Bimestre (C)	Até o Bimestre (D)	No Bimestre (E)	Até o Bimestre (F)	% (F)		
<b>LEGISLATIVA</b>	<b>863.500,00</b>	<b>863.500,00</b>	<b>640.098,50</b>	<b>640.098,50</b>	<b>115.540,29</b>	<b>115.540,29</b>	<b>9,33</b>	<b>13,38%</b>	<b>747.959,71</b>
Ação Legislativa	863.500,00	863.500,00	640.098,50	640.098,50	115.540,29	115.540,29	9,33	13,38%	747.959,71
<b>ADMINISTRAÇÃO</b>	<b>2.047.322,00</b>	<b>2.120.322,00</b>	<b>1.523.743,72</b>	<b>1.523.743,72</b>	<b>155.079,75</b>	<b>155.079,75</b>	<b>12,52</b>	<b>7,31%</b>	<b>1.965.242,25</b>
Administração Geral	1.551.926,00	1.624.926,00	1.200.313,72	1.200.313,72	125.314,45	125.314,45	10,11	7,71%	1.499.611,55
Administração Financeira	495.396,00	495.396,00	323.430,00	323.430,00	29.765,30	29.765,30	2,40	6,01%	465.630,70
<b>ASSISTÊNCIA SOCIAL</b>	<b>2.398.933,00</b>	<b>2.398.933,00</b>	<b>727.528,77</b>	<b>727.528,77</b>	<b>55.958,42</b>	<b>55.958,42</b>	<b>4,52</b>	<b>2,33%</b>	<b>2.342.974,58</b>
Assistencia ao idoso	6.640,00	6.640,00	-	-	-	-	-	0,00%	6.640,00
Assistencia ao Portador de Deficiencia	711.842,00	636.342,00	-	-	-	-	-	-	636.342,00
Assistencia a Criança e ao Adolescent	997.380,00	970.380,00	487.393,47	487.393,47	37.612,53	37.612,53	3,04	3,88%	932.767,47
Assistencia Comunitaria	683.071,00	785.571,00	240.135,30	240.135,30	18.345,89	18.345,89	1,48	2,34%	767.225,11
<b>SAÚDE</b>	<b>3.722.887,00</b>	<b>3.722.887,00</b>	<b>2.729.943,59</b>	<b>2.729.943,59</b>	<b>342.903,79</b>	<b>342.903,79</b>	<b>27,68</b>	<b>9,21%</b>	<b>3.379.983,21</b>
Atenção Básica	3.594.052,00	3.673.744,00	2.729.943,59	2.729.943,59	342.903,79	342.903,79	27,68	9,33%	3.330.840,21
Assist. Hospitalar Ambulatorial	9.297,00	9.297,00	-	-	-	-	-	-	9.297,00
Vigilancia Epidemiologica	19.923,00	19.923,00	-	-	-	-	-	0,00%	19.923,00
Saneamento Basico Urbano	99.615,00	19.923,00	-	-	-	-	-	-	19.923,00
<b>EDUCAÇÃO</b>	<b>6.737.118,00</b>	<b>6.747.118,00</b>	<b>4.724.897,47</b>	<b>4.724.897,47</b>	<b>435.141,27</b>	<b>435.141,27</b>	<b>35,12</b>	<b>6,45%</b>	<b>6.311.976,73</b>
Alimentação e Nutrição	14.610,00	15.810,00	15.008,29	15.008,29	-	-	-	0,00%	15.810,00
Ensino Fundamental	5.363.330,00	5.488.335,00	4.176.251,14	4.176.251,14	429.941,27	429.941,27	34,70	7,83%	5.058.393,73
Educação Infantil	536.057,00	489.775,00	120.672,23	120.672,23	-	-	-	0,00%	489.775,00
Educação de Jovens e Adultos	340.315,00	373.315,00	164.934,81	164.934,81	5.200,00	5.200,00	0,42	1,39%	368.115,00
Educação Especial	2.656,00	2.656,00	-	-	-	-	-	0,00%	2.656,00
Abastecimento	1.991,00	1.991,00	-	-	-	-	-	0,00%	1.991,00
Transportes Especiais	433.669,00	350.669,00	248.031,00	248.031,00	-	-	-	0,00%	350.669,00
Lazer	44.490,00	24.567,00	-	-	-	-	-	0,00%	24.567,00
<b>URBANISMO</b>	<b>1.876.104,00</b>	<b>1.572.104,00</b>	<b>1.127.046,59</b>	<b>1.127.046,59</b>	<b>95.652,67</b>	<b>95.652,67</b>	<b>7,72</b>	<b>6,08%</b>	<b>1.476.451,33</b>
Administração Geral	14.608,00	14.608,00	-	-	-	-	-	-	14.608,00
Infra-Estrutura Urbana	662.120,00	225.787,00	-	-	-	-	-	0,00%	225.787,00
Serviços Urbanos	1.199.376,00	1.331.709,00	1.127.046,59	1.127.046,59	95.652,67	95.652,67	7,72	7,18%	1.236.056,33
<b>AGRICULTURA</b>	<b>637.360,00</b>	<b>858.360,00</b>	<b>600.518,72</b>	<b>600.518,72</b>	<b>38.703,65</b>	<b>38.703,65</b>	<b>3,12</b>	<b>4,51%</b>	<b>819.656,35</b>
Administração Geral	527.789,00	748.789,00	600.518,72	600.518,72	38.703,65	38.703,65	3,12	5,17%	710.085,35
Abastecimento	89.648,00	89.648,00	-	-	-	-	-	0,00%	89.648,00
Energia Eletrica	19.923,00	19.923,00	-	-	-	-	-	0,00%	19.923,00
<b>RESERVA DE CONTINGENCIA</b>	<b>2.656,00</b>	<b>2.656,00</b>	<b>-</b>	<b>-</b>	<b>-</b>	<b>-</b>	<b>-</b>	<b>-</b>	<b>2.656,00</b>
Reserva de Contingencia	2.656,00	2.656,00	-	-	-	-	-	-	2.656,00
<b>TOTAL...</b>	<b>18.285.880,00</b>	<b>18.285.880,00</b>	<b>12.073.777,36</b>	<b>12.073.777,36</b>	<b>1.238.979,84</b>	<b>1.238.979,84</b>	<b>100,00</b>	<b>6,78%</b>	<b>17.046.900,16</b>

FONTE: Prefeitura Municipal de Nossa Senhora de Lourdes

FÁBIO SILVA ANDRADE  
Prefeito Municipal

JAILSON TRINDADE OLIVEIRA  
Secretário



**PREFEITURA MUNICIPAL DE NOSSA SENHORA DE LOURDES**  
**RELATÓRIO RESUMIDO DA EXECUÇÃO ORÇAMENTÁRIA**  
**DEMONSTRATIVO DAS RECEITAS E DESPESAS DE REFINANCIAMENTO DA DÍVIDA PÚBLICA MOBILIÁRIA**  
**ORÇAMENTOS FISCAL E DA SEGURIDADE SOCIAL**  
**PERÍODO DE REFERÊNCIA**  
**1º BIMESTRE - 04.01.2016 A 29.02.2016**

LRF, Art. 52, § 1º - Anexo IV

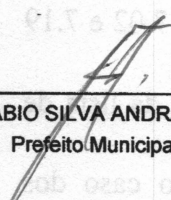
RS 1,00

RECEITAS	PREVISÃO INICIAL	PREVISÃO P/O EXERCÍCIO	RECEITAS REALIZADAS	%	SALDO
	A	B	C	C/B	
Operações de Crédito (A)				0,00%	SEM MOVIMENTO
Refinanciamento da Dívida Mobiliária (B)				0,00%	
Participação Percentual (B/A)				0,00%	

RS 1,00

DESPESAS	DOTAÇÃO INICIAL	DOTAÇÃO P/O EXERCÍCIO	DESPESAS		%	SALDO
			Empenhadas	Liquidadas		
			C	D		
Amortização da Dívida (A)					0,00%	
Refinanciamento da Dívida (B)				SEM MOVIMENTO	0,00%	
Participação Percentual (B/A)					0,00%	

FONTE: Prefeitura Municipal de Nossa Senhora de Lourdes / SE

  
**FÁBIO SILVA ANDRADE**  
 Prefeito Municipal

  
**JAILSON TRINDADE OLIVEIRA**  
 Contador

PREFEITURA MUNICIPAL DE NOSSA SENHORA DE LOURDES  
RELATÓRIO RESUMIDO DA EXECUÇÃO ORÇAMENTÁRIA  
DEMONSTRATIVO DA RECEITA CORRENTE LÍQUIDA  
ORÇAMENTOS FISCAL E DA SEGURIDADE SOCIAL  
PERÍODO DE REFERÊNCIA  
1º BIMESTRE - 04.01.2016 A 29.02.2016

LRP, Art. 53, inciso I, Anexo III

ESPECIFICAÇÃO	EVOLUÇÃO DA RECEITA REALIZADA NOS 12 MESES												TOTAL 12 MESES	PREVISÃO ATUALIZADA
	mar/15	abr/15	mai/15	jun/15	jul/15	ago/15	set/15	out/15	nov/15	dez/15	jan/16	fev/16		
RECEITAS CORRENTES (I)	1.182.307,97	1.143.702,14	1.346.648,06	1.255.161,05	1.097.270,01	1.085.907,95	1.106.721,84	1.076.784,40	1.110.214,81	1.650.353,58	1.505.241,39	1.350.500,82	14.911.793,92	19.323.080,00
Receita Tributária	22.251,80	21.580,81	39.783,35	24.066,45	20.322,51	16.773,30	6.046,70	26.083,08	6.180,71	42.510,63	24.587,50	9.380,98	259.547,82	427.073,00
I P T U	24,72	-	76,68	-	3.037,13	31,70	-	-	-	7.015,44	3.086,89	670,53	13.953,09	10.500,00
I S S	8.733,19	4.908,49	10.859,06	4.800,07	6.784,49	4.498,45	4.841,47	5.051,69	4.728,05	10.951,75	2.839,83	3.991,85	73.086,39	113.158,00
I T B I	1.120,00	-	8.326,00	-	-	1.810,00	-	1.280,00	-	3.920,00	-	2.800,00	18.238,00	26.565,00
IRRF	11.017,64	15.363,77	9.315,96	18.183,53	9.404,79	8.990,45	478,98	18.110,84	352,41	19.741,49	16.657,08	688,20	128.315,14	248.376,00
Outras Receitas Tributárias	1.356,25	1.308,55	11.205,65	1.072,85	1.086,10	1.442,70	726,25	1.660,55	1.102,25	881,95	1.893,70	1.210,40	24.957,20	28.474,00
Receitas de Contribuições	10.829,72	13.043,71	12.172,57	12.018,58	14.142,64	13.973,66	17.114,60	13.345,53	12.817,44	13.460,78	13.957,46	13.527,86	160.304,55	144.126,00
Receita Patrimonial	10.105,40	8.573,78	9.304,69	8.976,51	9.030,08	7.416,26	8.542,71	9.226,55	8.943,55	9.486,59	6.856,07	10.057,45	106.519,64	94.194,00
Receita Agropecuária	-	-	-	-	-	-	-	-	-	-	-	-	-	-
Receita Industrial	-	-	-	-	-	-	-	-	-	-	-	-	-	-
Receita de Serviços	-	-	-	-	-	-	-	-	-	-	-	-	-	8.783,00
TRANSFERÊNCIAS CORRENTES	1.120.649,32	1.100.503,84	1.275.748,78	1.210.099,51	1.050.784,05	1.047.744,53	1.062.145,07	1.026.614,77	1.079.278,64	1.584.895,58	1.459.940,36	1.317.554,53	14.335.959,08	18.375.432,00
Cota-Parte de FPM	506.277,40	546.407,47	671.928,77	584.646,15	612.130,73	606.321,02	422.122,99	480.445,92	542.461,16	917.286,04	592.919,57	742.249,56	7.025.176,78	7.986.500,00
Cota-Parte do ICMS	243.774,17	180.017,04	199.507,99	246.814,80	177.368,60	173.460,62	264.761,63	167.694,74	179.052,89	272.700,79	195.647,10	184.279,42	2.485.079,79	2.656.500,00
Cota-Parte do IPVA	10.746,41	7.491,56	5.759,67	7.023,15	7.578,39	9.097,71	6.945,07	8.876,72	5.786,09	1.792,31	4.651,48	14.254,71	90.003,27	66.412,00
Cota-Parte do ITR	78,07	60,40	-	-	16,47	41,86	42,22	320,29	45,97	-	88,81	48,37	742,46	3.320,00
Transferência da LC 87/1989	-	151,83	37,96	37,96	37,96	37,96	37,96	37,96	37,96	37,96	43,35	43,35	542,21	663,00
Transferência da LC 61/1989	106,13	108,39	144,80	117,42	117,42	121,94	117,42	130,97	126,45	122,84	127,84	100,45	1.412,07	3.320,00
Transferência do FUNDEB	227.976,72	249.034,24	269.698,02	241.581,65	224.165,86	212.899,85	232.550,88	212.457,11	215.330,88	298.089,06	234.556,68	265.569,63	2.883.920,58	4.304.896,00
Outras Transferências Correntes	131.690,42	117.232,91	128.701,57	129.878,38	129.368,62	145.763,67	135.566,90	156.651,06	136.437,24	94.876,58	431.905,53	111.009,04	1.849.081,92	3.370.821,00
Outras Receitas Correntes	18.471,73	-	8.638,67	-	2.990,73	-	12.872,76	3.494,47	2.994,47	-	-	-	49.462,83	273.492,00
DEDUÇÕES (II)	152.196,41	146.837,92	175.451,32	167.727,85	135.459,54	137.759,74	138.755,79	131.435,46	145.420,29	179.654,00	158.604,06	188.141,43	1.857.443,81	2.139.940,00
Cont. Plano Seg. Soc. Servidor	-	-	-	-	-	-	-	-	-	-	-	-	-	-
Comp. Fin. Entre Regimes Prev.	-	-	-	-	-	-	-	-	-	-	-	-	-	-
Dedução para o FUNDEB	152.196,41	146.837,92	175.451,32	167.727,85	135.459,54	137.759,74	138.755,79	131.435,46	145.420,29	179.654,00	158.604,06	188.141,43	1.857.443,81	2.139.940,00
RECEITA CORRENTE LÍQUIDA (III)=(I-II)	1.030.111,56	996.864,22	1.170.196,74	1.087.433,20	961.810,47	948.148,11	967.966,05	947.328,94	964.794,52	1.470.699,58	1.346.637,33	1.162.359,39	13.054.350,11	17.183.140,00

FONTE: Sistema de Inf. da Prefeitura Municipal

FABIO SILVA ANDRADE  
Prefeito Municipal

8C

JAILSON TRINDADE OLIVEIRA  
Cedente

R\$ 1,00



**PREFEITURA MUNICIPAL DE NOSSA SENHORA DE LOURDES**  
**RELATÓRIO RESUMIDO DA EXECUÇÃO ORÇAMENTÁRIA**  
**DEMONSTRATIVO DAS RECEITAS DE OPERAÇÕES DE CRÉDITO E DESPESA DE CAPITAL**  
**PERÍODO DE APURAÇÃO**

**1º BIMESTRE - 04.01.2016 A 29.02.2016**

Só preencher no último bimestre do exercício

LRF, art.53, § 1º, inciso I Anexo IX

R\$ 1,00

RECEITAS	PREVISÃO P/O EXERCÍCIO	RECEITAS REALIZADAS	SALDO
		Até o Bimestre	
Receitas de Operações de Crédito (A)			
<b>DESPESAS</b>			
DESPESAS	DOTAÇÃO P/O EXERCÍCIO	DESPESAS LIQUIDADAS	SALDO
		Até o Bimestre	
Despesas de Capital			
(-) Incentivo a Contribuinte - LRF, artigo 32, inciso I, parágrafo 3.º		<b>SEM MOVIMENTO</b>	
(-) Incentivo Inst.Financeira - LRF, artigo 32, inciso II, parágrafo 3.º			
DESPESA DE CAPITAL LÍQUIDA (B)			
DIFERENÇA (A) - (B)			

FONTE: Prefeitura Municipal de Nossa Senhora de Lourdes / SE

\_\_\_\_\_  
**FÁBIO SILVA ANDRADE**  
 Prefeito Municipal

\_\_\_\_\_  
**JAILSON FRANKLIN OLIVEIRA**  
 Contador

**PREFEITURA MUNICIPAL DE NOSSA SENHORA DE LOURDES**  
**RELATÓRIO RESUMIDO DA EXECUÇÃO ORÇAMENTÁRIA**  
**DEMONSTRATIVO DA RECEITA DE ALIENAÇÃO DE ATIVOS E APLICAÇÃO DOS RECURSOS**

**PERÍODO DE APURAÇÃO**  
**1º BIMESTRE - 04.01.2016 A 29.02.2016**


Só preencher no último bimestre do exercício

LRF, art. 53, § 1º, inciso III Anexo XI

R\$ 1,00

I. RECEITAS	PREVISÃO P/O EXERCÍCIO	RECEITAS REALIZADAS	SALDO
		Até o Bimestre	
Receitas de Capital			
Alienação de Ativos			0
II. DESPESAS	DOTAÇÃO P/O EXERCÍCIO	DESPESAS LIQUIDADAS	SALDO
		Até o Bimestre	
Aplicação dos recursos provenientes de Alienação de Ativos			0
III. SALDO FINANCEIRO A APLICAR ( I - II )	0	0	0

FONTE: Prefeitura Municipal de Nossa Senhora de Lourdes / SE

  
**FÁBIO SILVA ANDRADE**  
 Prefeito Municipal

  
**JAILSON TRINDADE OLIVEIRA**  
 Contador





## RECEITAS DO ENSINO

RECEITA RESULTANTE DE IMPOSTOS (caput do art. 212 da Constituição)	PREVISÃO INICIAL	PREVISÃO ATUALIZADA (a)	RECEITAS REALIZADAS	
			Até o Bimestre (b)	% (c)=(b/a)x100
<b>1 - RECEITAS DE IMPOSTOS</b>	<b>405.769,00</b>	<b>405.769,00</b>	<b>30.844,38</b>	<b>7,60</b>
1.1 - Receita Resultante do Imposto sobre a Propriedade Predial e Territorial Urbana - IPTU	12.890,00	12.890,00	3.767,42	29,23
1.1.1 - Imposto sobre a Propriedade Predial e Territorial Urbana - IPTU	10.500,00	10.500,00	3.767,42	35,88
1.1.2 - Multas, Juros de Mora e Outros Encargos do IPTU	1.328,00	1.328,00	0,00	0,00
1.1.3 - Dívida Ativa do IPTU	1.062,00	1.062,00	0,00	0,00
1.1.4 - Multas, Juros de Mora, Atualização Monetária e Outros Encargos da Dívida Ativa do IPTU	0,00	0,00	0,00	0,00
1.1.5 - (-) Deduções da Receita do IPTU	0,00	0,00	0,00	0,00
1.2 - Receita Resultante do Imposto sobre Transmissão de Inter Vivos - ITBI	28.955,00	28.955,00	2.800,00	9,67
1.2.1 - Imposto sobre Transmissão de Inter Vivos - ITBI	26.565,00	26.565,00	2.800,00	10,54
1.2.2 - Multas, Juros de Mora e Outros Encargos do ITBI	1.328,00	1.328,00	0,00	0,00
1.2.3 - Dívida Ativa do ITBI	1.062,00	1.062,00	0,00	0,00
1.2.4 - Multas, Juros de Mora, Atualização Monetária e Outros Encargos da Dívida Ativa do ITBI	0,00	0,00	0,00	0,00
1.2.5 - (-) Deduções da Receita do ITBI	0,00	0,00	0,00	0,00
1.3 - Receita Resultante do Imposto sobre Serviços de Qualquer Natureza - ISS	115.548,00	115.548,00	6.931,68	6,00
1.3.1 - Imposto sobre Serviços de Qualquer Natureza - ISS	113.158,00	113.158,00	6.931,68	6,13
1.3.2 - Multas, Juros de Mora e Outros Encargos do ISS	1.328,00	1.328,00	0,00	0,00
1.3.3 - Dívida Ativa do ISS	1.062,00	1.062,00	0,00	0,00
1.3.4 - Multas, Juros de Mora, Atualização Monetária e Outros Encargos da Dívida Ativa do ISS	0,00	0,00	0,00	0,00
1.3.5 - (-) Deduções da Receita do ISS	0,00	0,00	0,00	0,00
1.4 - Receita Resultante do Imposto de Renda Retido na Fonte - IRRF	248.376,00	248.376,00	17.345,28	6,98
1.4.1 - Imposto de Renda Retido na Fonte - IRRF	248.376,00	248.376,00	17.345,28	6,98
1.4.2 - Multas, Juros de Mora e Outros Encargos do IRRF	0,00	0,00	0,00	0,00
1.4.3 - Dívida Ativa do IRRF	0,00	0,00	0,00	0,00
1.4.4 - Multas, Juros de Mora, Atualização Monetária e Outros Encargos da Dívida Ativa do IRRF	0,00	0,00	0,00	0,00
1.4.5 - (-) Deduções da Receita do IRRF	0,00	0,00	0,00	0,00
1.5 - Receita Resultante do Imposto Territorial Rural - ITR	0,00	0,00	0,00	0,00
1.5.1 - Imposto de Renda Retido na Fonte - ITR	0,00	0,00	0,00	0,00
1.5.2 - Multas, Juros de Mora e Outros Encargos do ITR	0,00	0,00	0,00	0,00
1.5.3 - Dívida Ativa do ITR	0,00	0,00	0,00	0,00
1.5.4 - Multas, Juros de Mora, Atualização Monetária e Outros Encargos da Dívida Ativa do ITR	0,00	0,00	0,00	0,00
1.5.5 - (-) Deduções da Receita do ITR	0,00	0,00	0,00	0,00
<b>2 - RECEITAS DE TRANSFERÊNCIAS CONSTITUCIONAIS E LEGAIS</b>	<b>10.699.715,00</b>	<b>10.699.715,00</b>	<b>1.734.454,01</b>	<b>16,21</b>
2.1 - Cota-Parte FPM	7.969.500,00	7.969.500,00	1.335.169,13	16,75
2.1.1 - Parcela referente à CF, art. 159, I, alínea b	7.969.500,00	7.969.500,00	1.335.169,13	16,75
2.1.2 - Parcela referente à CF, art. 159, I, alínea d	0,00	0,00	0,00	0,00
2.1.3 - Parcela referente à CF, art. 159, I, alínea e	0,00	0,00	0,00	0,00
2.2 - Cota-Parte ICMS	2.656.500,00	2.656.500,00	379.926,52	14,30
2.3 - ICMS-Desoneração - L. C. nº 87/1996	663,00	663,00	86,70	13,08
2.4 - Cota-Parte IPI-Exportação	3.320,00	3.320,00	228,29	6,88
2.5 - Cota-Parte ITR	3.320,00	3.320,00	137,18	4,13
2.6 - Cota-Parte IPVA	66.412,00	66.412,00	18.906,19	28,47
2.7 - Cota-Parte IOF-Ouro	0,00	0,00	0,00	0,00
<b>3 - TOTAL DA RECEITA BRUTA DE IMPOSTOS (1 + 2)</b>	<b>11.105.484,00</b>	<b>11.105.484,00</b>	<b>1.765.298,39</b>	<b>15,90</b>

RECEITAS ADICIONAIS PARA FINANCIAMENTO DO ENSINO	PREVISÃO INICIAL	PREVISÃO ATUALIZADA (a)	RECEITAS REALIZADAS	
			Até o Bimestre (b)	% (c)=(b/a)x100
4 - RECEITA DA APLICAÇÃO FINANCEIRA DE OUTROS RECURSOS DE IMPOSTOS VINCULADOS AO ENSINO	0,00	0,00	0,00	0,00
5 - RECEITA DE TRANSFERÊNCIAS DO FNDE	243.961,00	243.961,00	36.837,46	15,10
5.1 - Transferências do Salário-Educação	147.000,00	147.000,00	26.108,90	17,76
5.2 - Transferências Diretas - PDDE	15.939,00	15.939,00	0,00	0,00
5.3 - Transferências Diretas - PNAE	63.756,00	63.756,00	7.446,00	11,68
5.4 - Transferências Diretas - PNATE	13.282,00	13.282,00	3.282,56	24,71
5.5 - Outras Transferências do FNDE	3.984,00	3.984,00	0,00	0,00
5.6 - Aplicação Financeira dos Recursos do FNDE	0,00	0,00	0,00	0,00
6 - RECEITA DE TRANSFERÊNCIAS DE CONVÊNIOS	172.672,00	172.672,00	0,00	0,00
6.1 - Transferências de Convênios	172.672,00	172.672,00	0,00	0,00
6.2 - Aplicação financeira dos Recursos de Convênios	0,00	0,00	0,00	0,00
7 - RECEITA DE OPERAÇÕES DE CREDITO	0,00	0,00	0,00	0,00
8 - OUTRAS RECEITAS PARA FINANCIAMENTO DO ENSINO	0,00	0,00	0,00	0,00
9 - TOTAL DAS RECEITAS ADICIONAIS PARA FINANCIAMENTO DO ENSINO (4 + 5 + 6 + 7 + 8)	416.633,00	416.633,00	36.837,46	8,84

## FUNDEB

RECEITAS DO FUNDEB	PREVISÃO INICIAL	PREVISÃO ATUALIZADA (a)	RECEITAS REALIZADAS	
			Até o Bimestre (b)	% (c)=(b/a)x100
10 - RECEITAS DESTINADAS AO FUNDEB	0,00	0,00	0,00	0,00
10.1 - Cota-Parte FPM Destinada ao FUNDEB - (20% DE 2.1.1)	0,00	0,00	0,00	0,00
10.2 - Cota-Parte ICMS Destinada ao FUNDEB - (20% DE 2.2)	0,00	0,00	0,00	0,00
10.3 - ICMS-Desoneração Destinada ao FUNDEB - (20% DE 2.3)	0,00	0,00	0,00	0,00
10.4 - Cota-Parte IPI-Exportação Destinada ao FUNDEB - (20% DE 2.4)	0,00	0,00	0,00	0,00
10.5 - Cota-Parte ITR ou ITR Arrecadados Destinados ao FUNDEB - (20% de (5 + 2.5))	0,00	0,00	0,00	0,00
10.6 - Cota-Parte IPVA Destinada ao FUNDEB - (20% de 2.6)	0,00	0,00	0,00	0,00
11 - RECEITAS RECEBIDAS DO FUNDEB	4.304.896,00	4.304.896,00	500.126,31	11,62
11.1 - Transferências de Recursos do FUNDEB	4.304.896,00	4.304.896,00	500.126,31	11,62
11.2 - Complementação da União ao FUNDEB	0,00	0,00	0,00	0,00
11.3 - Receita de Aplicação Financeira dos Recursos do FUNDEB	0,00	0,00	0,00	0,00
12 - RESULTADO LÍQUIDO DAS TRANSFERÊNCIAS DO FUNDEB (11.1 - 10)	4.304.896,00	4.304.896,00	500.126,31	11,62

[SE RESULTADO LÍQUIDO DA TRANSFERÊNCIA (12) &gt; 0] = ACRÉSCIMO RESULTANTE DAS TRANSFERÊNCIAS DO FUNDEB

[SE RESULTADO LÍQUIDO DA TRANSFERÊNCIA (12) &lt; 0] = DECRÉSCIMO RESULTANTE DAS TRANSFERÊNCIAS DO FUNDEB



DESPESAS DO FUNDEB	DOTAÇÃO INICIAL	DOTAÇÃO ATUALIZADA (d)	DESPESAS EMPENHADAS		DESPESAS LIQUIDADAS		INSCRITAS RESTOS A PAGAR NÃO PROCESSADOS (i)
			Até o Bimestre (e)	% (f) (e/d)x100	Até o Bimestre (g)	% (h) (g/d)x100	
13 - PAGAMENTO DOS PROFISSIONAIS DO MAGISTÉRIO	4.136.852,00	4.136.852,00	3.132.571,02	75,72	345.822,74	8,36	0,00
13.1 - Com Educação Infantil	158.186,00	158.186,00	0,00	0,00	0,00	0,00	0,00
13.2 - Com Ensino Fundamental	3.978.666,00	3.978.666,00	3.132.571,02	78,73	345.822,74	8,69	0,00
14 - OUTRAS DESPESAS	0,00	0,00	0,00	0,00	0,00	0,00	0,00
14.1 - Com Educação Infantil	0,00	0,00	0,00	0,00	0,00	0,00	0,00
14.2 - Com Ensino Fundamental	0,00	0,00	0,00	0,00	0,00	0,00	0,00
15 - TOTAL DAS DESPESAS DO FUNDEB (13 + 14)	4.136.852,00	4.136.852,00	3.132.571,02	75,72	345.822,74	8,36	0,00

DEDUÇÕES PARA FINS DE LIMITE DO FUNDEB	VALOR
16 - RESTOS A PAGAR INSCRITOS NO EXERCÍCIO SEM DISPONIBILIDADE FINANCEIRA DE RECURSOS DO FUNDEB	0,00
16.1 - FUNDEB 60%	0,00
16.2 - FUNDEB 40%	0,00
17 - DESPESAS CUSTEADAS COM O SUPERÁVIT FINANCEIRO, DO EXERCÍCIO ANTERIOR, DO FUNDEB	0,00
17.1 - FUNDEB 60%	0,00
17.2 - FUNDEB 40%	0,00
18 - TOTAL DA DEDUÇÕES CONSIDERADAS PARA FINS DE LIMITE DO FUNDEB (16+17)	0,00

INDICADORES DO FUNDEB	VALOR
19 - TOTAL DAS DESPESAS DO FUNDEB PARA FINS DE LIMITE (15 - 18)	345.822,74
19.1 - Mínimo de 60% do FUNDEB na Remuneração do Magistério 1 (13 - (16.1 + 17.1)) / (11) x 100) %	69,15
19.2 - Máximo de 40% em Despesa com MDE, que não Remuneração do Magistério (14 - (16.2 + 17.2)) / (11) x 100) %	0,00
19.3 - Máximo de 5% não Aplicado no Exercício (100 - (19.1 + 19.2)) %	30,85

CONTROLE DA UTILIZAÇÃO DE RECURSOS NO EXERCÍCIO SUBSEQUENTE	VALOR
20 - RECURSOS RECEBIDOS DO FUNDEB EM 2015 QUE NÃO FORAM UTILIZADOS	0,00
21 - DESPESAS CUSTEADAS COM O SALDO DO ITEM 20 ATÉ O 1º TRIMESTRE DE 2016	0,00

## MANUTENÇÃO E DESENVOLVIMENTO DO ENSINO - DESPESAS CUSTEADAS COM A RECEITA RESULTANTE DE IMPOSTOS E RECURSOS DO FUNDEB

RECEITAS COM AÇÕES TÍPICAS DE MDE	PREVISÃO INICIAL	PREVISÃO ATUALIZADA (a)	RECEITAS REALIZADAS		
			No Bimestre	Até o Bimestre (b)	% (c)=(b/a)x100
22 - IMPOSTOS E TRANSFERÊNCIAS DESTINADAS À MDE (25% DE 3º)	0,00	0,00	0,00	0,00	0,00

DESPESAS COM AÇÕES TÍPICAS DE MDE	DOTAÇÃO INICIAL	DOTAÇÃO ATUALIZADA (d)	DESPESAS EMPENHADAS		DESPESAS LIQUIDADAS		INSCRITAS RESTOS A PAGAR NÃO PROCESSADOS (i)
			Até o Bimestre (e)	% (f) (e/d)x100	Até o Bimestre (g)	% (h) (g/d)x100	
23 - EDUCAÇÃO INFANTIL	536.057,00	536.057,00	0,00	0,00	0,00	0,00	0,00
23.1 - Creche	0,00	0,00	0,00	0,00	0,00	0,00	0,00
23.1.1 - Despesas Custeadas com Recursos do FUNDEB	0,00	0,00	0,00	0,00	0,00	0,00	0,00
23.1.2 - Despesas Custeadas com Outros Recursos de Impostos	0,00	0,00	0,00	0,00	0,00	0,00	0,00
23.2 - Pré-escola	536.057,00	536.057,00	0,00	0,00	0,00	0,00	0,00
23.2.1 - Despesas Custeadas com Recursos do FUNDEB	158.186,00	158.186,00	0,00	0,00	0,00	0,00	0,00
23.2.2 - Despesas Custeadas com Outros Recursos de Impostos	377.871,00	377.871,00	0,00	0,00	0,00	0,00	0,00
24 - ENSINO FUNDAMENTAL	5.363.330,00	5.488.335,00	4.176.251,14	76,09	429.941,27	7,83	0,00
24.1 - Despesas Custeadas com Recursos do FUNDEB	3.978.666,00	3.978.666,00	3.132.571,02	78,73	345.822,74	8,69	0,00
24.2 - Despesas Custeadas com Outros Recursos de Impostos	1.384.664,00	1.509.669,00	1.043.680,12	69,13	84.118,53	5,57	0,00
25 - ENSINO MÉDIO	0,00	0,00	0,00	0,00	0,00	0,00	0,00
26 - ENSINO SUPERIOR	0,00	0,00	0,00	0,00	0,00	0,00	0,00
27 - ENSINO PROFISSIONAL NÃO INTEGRADO AO ENSINO REGULAR	0,00	0,00	0,00	0,00	0,00	0,00	0,00
28 - OUTRAS	259.007,00	259.007,00	141.500,00	54,63	4.500,00	1,74	0,00
29 - TOTAL DAS DESPESAS COM AÇÕES TÍPICAS DE MDE (23 + 24 + 25 + 26 + 27 + 28)	6.158.394,00	6.283.399,00	4.317.751,14	68,72	434.441,27	6,91	0,00

DEDUÇÕES CONSIDERADAS PARA FINS DE LIMITE CONSTITUCIONAL	VALOR
30 - RESULTADO LÍQUIDO DAS TRANSFERÊNCIAS DO FUNDEB = (12)	500.126,31
31 - DESPESAS CUSTEADAS COM A COMPLEMENTAÇÃO DO FUNDEB NO EXERCÍCIO	0,00
32 - RECEITA DE APLICAÇÃO FINANCEIRA DOS RECURSOS DO FUNDEB ATÉ O BIMESTRE = (50 h)	0,00
33 - DESPESAS CUSTEADAS COMO SUPERÁVIT FINANCEIRO, DO EXERCÍCIO ANTERIOR, DO FUNDEB	0,00
34 - DESPESAS CUSTEADAS COMO SUPERÁVIT FINANCEIRO, DO EXERCÍCIO ANTERIOR, DE OUTROS RECURSOS DE IMPOSTOS	0,00
35 - RESTOS A PAGAR INSCRITOS NO EXERCÍCIO SEM DISPONIBILIDADE FINANCEIRA DE RECURSOS DE IMPOSTOS VINCULADOS AO ENSINO	0,00
36 - CANCELAMENTO, NO EXERCÍCIO DE RESTOS A PAGAR INSCRITOS COM DISPONIBILIDADE FINANCEIRA DE RECURSO DE IMPOSTOS VINCULADOS AO ENSINO = (46 g)	0,00
37 - TOTAL DAS DEDUÇÕES CONSIDERADAS PARA FINS DE LIMITE CONSTITUCIONAL (30 + 31 + 32 + 33 + 34 + 35 + 36)	500.126,31
38 - TOTAL DAS DESPESAS CONSIDERADAS PARA FINS DE LIMITE ((23+24)-(37))	(70.185,04)
39 - MÍNIMO DE 25% DAS RECEITAS RESULTANTES DE IMPOSTOS EM MDE 5 ((38) / (3) x 100) %	(3,98)



## MUNICIPIO DE NOSSA SENHORA DE LOURDES

Demonstrativo das Receitas e Despesas com Manutenção e Desenvolvimento do Ensino - MDE

ORÇAMENTOS FISCAL E DA SEGURIDADE SOCIAL

JANEIRO/2016 A FEVEREIRO/2016

RREO - ANEXO 8 (LDB, art. 72)

R\$1,00

## OUTRAS INFORMAÇÕES PARA CONTROLE

OUTRAS DESPESAS CUSTEADAS COM RECEITAS ADICIONAIS PARA FINANCIAMENTO DO ENSINO	DOTAÇÃO INICIAL	DOTAÇÃO ATUALIZADA (d)	DESPESAS EMPENHADAS		DESPESAS LIQUIDADAS		INSCRITAS RESTOS A PAGAR NÃO PROCESSADOS (i)
			Até o Bimestre (e)	% (f) (e/d)x100	Até o Bimestre (g)	% (h) (g/d)x100	
40 - DESPESAS CUSTEADAS COM A APLICAÇÃO FINANCEIRA DE OUTROS RECURSOS DE IMPOSTOS VINCULADOS AO ENSINO	0,00	0,00	0,00	0,00	0,00	0,00	0,00
41 - DESPESAS CUSTEADAS COM A CONTRIBUIÇÃO SOCIAL DO SALÁRIO-EDUCAÇÃO	0,00	0,00	0,00	0,00	0,00	0,00	0,00
42 - DESPESAS CUSTEADAS COM OPERAÇÕES DE CRÉDITO	0,00	0,00	0,00	0,00	0,00	0,00	0,00
43 - DESPESAS CUSTEADAS COM OUTRAS RECEITAS PARA FINANCIAMENTO DO ENSINO	0,00	0,00	0,00	0,00	0,00	0,00	0,00
44 - TOTAL DAS OUTRAS DESPESAS CUSTEADAS COM RECEITAS ADICIONAIS PARA FINANCIAMENTO DO ENSINO (40 + 41 + 42 + 43)	0,00	0,00	0,00	0,00	0,00	0,00	0,00
45 - TOTAL GERAL DAS DESPESAS COM MDE (29 + 44)	0,00	0,00	0,00	0,00	0,00	0,00	0,00

RESTOS A PAGAR INSCRITOS COM DISPONIBILIDADE FINANCEIRA DE RECURSOS DE IMPOSTOS VINCULADOS AO ENSINO	SALDO ATÉ O BIMESTRE	CANCELADO EM 2016(g)
46 - RESTOS A PAGAR DE DESPESAS COM O MDE		
46.1 - Executadas com Recursos de Impostos Vinculados ao Ensino	0,00	0,00
46.2 - Executadas com Recursos do FUNDEB	0,00	0,00

FLUXO FINANCEIRO DOS RECURSOS DO FUNDEB	VALOR
47 - SALDO FINANCEIRO EM 31 DE DEZEMBRO DE 2015	0,00
48 - (+) INGRESSO DE RECURSO ATÉ O BIMESTRE	0,00
49 - (-) PAGAMENTOS EFETUADOS ATÉ O BIMESTRE	0,00
49.1 Orçamento do Exercício	0,00
49.2 Restos a Pagar	0,00
50 - (+) RECEITA DE APLICAÇÃO FINANCEIRA DOS RECURSOS ATÉ O BIMESTRE	0,00
51 - (=) SALDO FINANCEIRO NO EXERCÍCIO ATUAL	0,00

FÁBIO SILVA ANDRADE - PREFEITO

JAILSON TRINDADE OLIVEIRA - CRC - 1.565-SE