

PREFEITURA MUNICIPAL DE NOSSA SENHORA DE LOURDES
RELATÓRIO RESUMIDO DA EXECUÇÃO ORÇAMENTÁRIA
BALANÇO ORÇAMENTÁRIO
ORÇAMENTOS FISCAL E DA SEGURIDADE SOCIAL
PERÍODO DE REFERÊNCIA
4º BIMESTRE - 01.07.2014 A 29.08.2014

LRF, Art.52, inciso I, alíneas "a" e "b" - Anexo I

R\$1,00

RECEITAS	PREVISÃO P/O EXERCÍCIO	RECEITAS REALIZADAS ATÉ O MÊS	SALDO
RECEITAS CORRENTES	14.670.238,78	8.730.058,25	5.940.180,53
Receita Tributária	308.200,00	141.447,96	166.752,04
Receita de Contribuições	139.150,00	82.555,72	56.594,28
Receita Patrimonial	67.275,00	63.607,84	3.667,16
Receita Agropecuária			
Receita Industrial			
Receita de Serviços	7.590,00	-	7.590,00
Transferências Correntes	13.893.298,78	8.252.838,16	5.640.460,62
Outras Receitas Correntes	254.725,00	189.608,57	65.116,43
RECEITAS DE CAPITAL	372.945,00	445,00	372.500,00
Operações de Crédito	23.000,00	-	23.000,00
Alienação de Bens	108.445,00	445,00	108.000,00
Amortizações de Empréstimos			
Transferências de Capital	230.000,00	-	230.000,00
Outras Receitas de Capital	11.500,00		
DEDUÇÃO PARA O FUNDEB	-	-	-
Dedução para o Fundeb	-	-	-
SUBTOTAL	15.043.183,78	8.730.503,25	6.312.680,53
DÉFICIT		-	
TOTAL	15.043.183,78	8.730.503,25	6.312.680,53
DESPEAS	DOTAÇÃO P/O EXERCÍCIO	DESPEAS LIQUIDADAS ATÉ O MÊS	SALDO
DESPEAS CORRENTES	13.701.281,41	7.942.397,96	5.758.883,45
DESPEAS DE CAPITAL	1.339.602,37	144.921,75	1.194.680,62
RESERVA DE CONTINGÊNCIA	2.300,00		
SUBTOTAL	15.043.183,78	8.087.319,71	6.955.864,07
SUPERÁVIT		643.183,54	
TOTAL	15.043.183,78	8.730.503,25	6.312.680,53

FONTE: Prefeitura Municipal de Nossa Senhora de Lourdes / SE

Nota: É parte integrante desta demonstração o Anexo II onde se detalha a Receita por Categoria, Subcategoria e Fonte.

FÁBIO SILVA ANDRADE
Prefeito Municipal

JAILSON TRINDADE OLIVEIRA
Contador

PREFEITURA MUNICIPAL DE NOSSA SENHORA DE LOURDES
RELATÓRIO RESUMIDO DA EXECUÇÃO ORÇAMENTÁRIA
DEMONSTRATIVO DE RECEITAS E DESPESAS
ORÇAMENTOS FISCAL E DA SEGURIDADE SOCIAL
PERÍODO DE REFERÊNCIA
4º BIMESTRE - 01.07.2014 A 29.08.2014

LRF, Art. 52, inciso II, alínea "a" - Anexo II

R\$ 1,00

RECEITAS	PREVISÃO INICIAL	PREVISÃO P/O EXERCÍCIO	RECEITAS REALIZADAS				SALDO
			No Bimestre	%	Até o Bimestre	%	
RECEITAS CORRENTES	14.670.238,78	14.670.238,78	1.971.277,42	13,44%	8.730.058,25	59,51%	5.940.180,53
RECEITA TRIBUTARIA	308.200,00	308.200,00	30.719,45	9,97%	141.447,96	45,89%	166.752,04
Impostos	289.225,00	289.225,00	28.929,80	10,00%	124.130,41	42,92%	165.094,59
Taxas	18.975,00	18.975,00	1.789,65	9,43%	17.317,55	91,27%	1.657,45
Contribuição de Melhoria	-	-	-	-	-	-	-
RECEITA DE CONTRIBUICOES	139.150,00	139.150,00	23.867,77	17,15%	82.555,72	59,33%	56.594,28
Contribuições Sociais	1.150,00	1.150,00	-	-	-	-	1.150,00
Contribuições Econômicas	138.000,00	138.000,00	23.867,77	17,30%	82.555,72	59,82%	55.444,28
Contribuições Previdenciárias	-	-	-	-	-	-	-
RECEITA PATRIMONIAL	67.275,00	67.275,00	15.370,27	22,85%	63.607,84	94,55%	3.667,16
Receitas Imobiliárias	-	-	-	-	-	-	-
Receitas de Valores	67.275,00	67.275,00	15.370,27	22,85%	63.607,84	94,55%	3.667,16
Comp.Financ. C/ Royalties	-	-	-	-	-	-	-
Outras Receitas Patrimoniais	-	-	-	-	-	-	-
RECEITA AGROPECUARIA	-	-	-	-	-	-	-
Receita de Produção Agropecuária	-	-	-	-	-	-	-
RECEITA INDUSTRIAL	-	-	-	-	-	-	-
Rec. Ind. de Transf. Const. Extrativa	-	-	-	-	-	-	-
RECEITA DE SERVIÇOS	7.590,00	7.590,00	-	0,00%	-	0,00%	7.590,00
Receita de Serviços	7.590,00	7.590,00	-	0,00%	-	0,00%	7.590,00
Receita de Serviços Econômicos	-	-	-	-	-	-	-
Serviços de Infra-Estrutura	-	-	-	-	-	-	-
Serviços Científicos e Tecnológicos	-	-	-	-	-	-	-
Serv. Reg. Com. e Ativ. Administrativas	-	-	-	-	-	-	-
Serviços Agropecuários	-	-	-	-	-	-	-
Outras Receitas de Serviços	-	-	-	-	-	-	-
TRANSFERENCIAS CORRENTES	13.893.298,78	13.893.298,78	1.891.605,43	13,62%	8.252.838,16	59,40%	5.640.460,62
Transf. Intergovernamentais	13.893.298,78	13.893.298,78	1.891.605,43	13,62%	8.252.838,16	59,40%	5.640.460,62
Transf. de Instituições Privadas	-	-	-	-	-	-	-
Transf. do Exterior	-	-	-	-	-	-	-
Transferências de Pessoas	-	-	-	-	-	-	-
Transf. de Convênios	-	-	-	-	-	-	-
Programa Fome Zero	-	-	-	-	-	-	-
OUTRAS RECEITAS CORRENTES	254.725,00	254.725,00	9.714,50	3,81%	189.608,57	74,44%	65.116,43
Multas e Juros de Mora	254.725,00	254.725,00	9.714,50	3,81%	189.608,57	74,44%	65.116,43
Indenizações e Restituições	-	-	-	0,00%	-	0,00%	-
Receita da Dívida Ativa	-	-	-	0,00%	-	0,00%	-
Receitas Correntes Diversas	-	-	-	0,00%	-	0,00%	-
RECEITAS DE CAPITAL	372.945,00	372.945,00	-	0,00%	445,00	0,12%	372.600,00
OPERACOES DE CREDITO	23.000,00	23.000,00	-	-	-	-	23.000,00
Operações de Crédito Internas	23.000,00	23.000,00	-	-	-	-	23.000,00
Operações de Crédito Externas	-	-	-	-	-	-	-
ALIENACAO DE BENS	108.445,00	108.445,00	-	0,00%	445,00	0,41%	108.000,00
Alienação de Bens Móveis	108.445,00	108.445,00	-	0,00%	445,00	0,41%	108.000,00
Alienação de Bens Imóveis	-	-	-	-	-	-	-
AMORT. EMPR./FINANCIAMENTO	-	-	-	-	-	-	-
Amort. Empr., Fin. e Refinanciamento	-	-	-	-	-	-	-
TRANSFERENCIAS DE CAPITAL	230.000,00	230.000,00	-	0,00%	-	0,00%	230.000,00
Transf. Intergovernamentais	-	-	-	-	-	-	-
Transf. do Exterior	-	-	-	-	-	-	-
Transf. de Instituições Privadas	-	-	-	-	-	-	-
Transf. de Convênios	230.000,00	230.000,00	-	0,00%	-	0,00%	230.000,00
OUTRAS RECEITAS DE CAPITAL	11.500,00	11.500,00	-	-	-	-	11.500,00
Saldo de Exercícios Anteriores	-	-	-	-	-	-	-
Outras Receitas	11.500,00	11.500,00	-	-	-	-	11.500,00
RESERVA DE CONTIGÊNCIA	-	-	-	-	-	-	-
Reserva de Contingente	-	-	-	-	-	-	-
SUBTOTAL DAS RECEITAS	15.043.183,78	15.043.183,78	1.971.277,42	13,10%	8.730.503,25	58,04%	6.312.680,53
DÉFICIT	-	-	-	-	-	-	-
TOTAL DAS RECEITAS (1/2)	15.043.183,78	15.043.183,78	1.971.277,42	13,10%	8.730.503,25	58,04%	6.312.680,53

FONTE: Prefeitura Municipal de Nossa Senhora de Lourdes / SE

Nota: Este demonstrativo compõe o Balanço Orçamentário.

FÁBIO SILVA ANDRADE
Prefeito Municipal

JAILSON TRINDADE OLIVEIRA
Controlador

PREFEITURA MUNICIPAL DE NOSSA SENHORA DE LOURDES
RELATÓRIO RESUMIDO DA EXECUÇÃO ORÇAMENTÁRIA
DEMONSTRATIVO DE RECEITAS E DESPESAS
ORÇAMENTOS FISCAL E DA SEGURIDADE SOCIAL
PERÍODO DE REFERÊNCIA


4º BIMESTRE - 01.07.2014 A 29.08.2014


LRP, Art. 52, inciso II, alínea "b" - Anexo II

RS 1,00

DESPESAS	DOTAÇÃO INICIAL	CRÉDITOS ADICIONAIS	DOTAÇÃO P/O EXERCÍCIO	DESPESAS				SALDO		
				Empenhada		Liquidada				
				No Bimestre	Até o Bimestre	No Bimestre	Até o Bimestre		%	%
DESPESAS CORRENTES	13.788.778,78	(87.497,37)	13.701.281,41	578.729,23	10.701.632,40	2.176.385,93	15,88	7.942.397,96	57,97	5.758.883,45
Pessoal e Encargos Sociais	8.574.671,28	(863.471,73)	7.711.199,55	279.040,31	5.464.554,07	1.313.127,97	17,03	5.076.853,03	65,84	2.634.346,52
Outras Despesas Correntes	5.213.992,50	775.974,36	5.989.966,86	299.688,92	5.237.078,33	863.257,96	14,41	2.865.544,93	47,84	3.124.421,93
Juros e Encargos da Dívida	115,00	-	115,00	-	-	-	-	-	-	115,00
DESPESAS DE CAPITAL	1.252.105,00	87.497,37	1.339.602,37	480.866,21	917.388,30	90.785,24	6,78	144.921,75	10,82	1.194.680,62
Investimentos	1.250.955,00	87.497,37	1.338.452,37	480.866,21	917.388,30	90.785,24	6,78	144.921,75	10,83	1.193.530,62
Inversões Financeiras	-	-	-	-	-	-	-	-	-	-
Amortização da Dívida	1.150,00	-	1.150,00	-	-	-	-	-	-	1.150,00
RES. DE CONTINGÊNCIA	2.300,00	-	2.300,00	-	-	-	-	-	-	2.300,00
Reserva de Contingência	2.300,00	-	2.300,00	-	-	-	-	-	-	2.300,00
SUBTOTAL DAS DESPESAS	15.043.183,78	-	15.043.183,78	1.059.595,44	11.619.020,70	2.267.171,17	15,07	8.087.319,71	53,76	6.955.864,07
SUPERÁVIT								643.183,54		
TOTAL DAS DESPESAS (2/2)	15.043.183,78	-	15.043.183,78	1.059.595,44	11.619.020,70	2.267.171,17	15,07	8.730.503,25	58,04	6.312.680,53

FONTE: Prefeitura Municipal de Nossa Senhora de Lourdes / SE


FÁBIO SILVA ANDRADE
 Prefeito Municipal


JAILSON TRINDADE OLIVEIRA
 Corregedor

PREFEITURA MUNICIPAL DE NOSSA SENHORA DE LOURDES
RELATÓRIO RESUMIDO DA EXECUÇÃO ORÇAMENTÁRIA
DEMONSTRATIVO DA EXECUÇÃO DAS DESPESAS POR FUNÇÃO E PROGRAMA
ORÇAMENTOS FISCAL E DA SEGURIDADE SOCIAL
PERÍODO DE REFERÊNCIA
4º BIMESTRE - 01.07.2014 A 29.08.2014

LRF, Art. 52, inciso II, alínea "c" - Anexo III

R\$ 1,00

FUNÇÃO/PROGRAMA	DOTAÇÃO INICIAL (A)	DOTAÇÃO P/ O EXERCÍCIO (B)	DESPESA EMPENHADA		DESPESA LIQUIDADADA			(F/D)	SALDO
			No Bimestre (C)	Até o Bimestre (D)	No Bimestre (E)	Até o Bimestre (F)	% (F)		
LEGISLATIVA	749.000,00	749.000,00	198.405,50	635.633,63	105.673,76	420.382,36	5,20	56,13%	328.617,64
Ação Legislativa	749.000,00	749.000,00	198.405,50	635.633,63	105.673,76	420.382,36	5,20	56,13%	328.617,64
ADMINISTRAÇÃO	1.752.307,50	1.752.307,50	193.254,23	1.593.818,22	290.015,53	1.060.476,68	13,11	60,52%	691.830,82
Administração Geral	1.333.765,00	1.333.765,00	130.490,59	1.222.089,77	240.013,22	838.023,25	10,36	62,83%	495.741,75
Administração Financeira	418.542,50	418.542,50	62.763,64	371.728,45	50.002,31	222.453,43	2,75	53,15%	196.089,07
ASSISTÊNCIA SOCIAL	1.352.170,00	1.352.170,00	37.653,83	943.613,01	163.266,58	610.226,76	7,55	45,13%	741.943,24
Assistencia ao idoso	12.075,00	12.075,00	-	-	-	-	-	0,00%	12.075,00
Assistencia ao Portador de Deficiencia	99.500,00	99.500,00	-	-	-	-	-	0,00%	99.500,00
Assistencia a Criança e ao Adolescente	824.180,00	824.180,00	(3.264,72)	703.997,40	114.664,29	486.848,87	6,02	59,07%	337.331,13
Assistencia Comunitaria	416.415,00	416.415,00	40.918,55	239.615,61	48.602,29	123.377,89	1,53	29,63%	293.037,11
SAÚDE	3.199.185,00	3.199.185,00	383.287,55	3.297.138,33	550.104,52	1.877.151,40	23,21	58,68%	1.322.033,60
Atenção Básica	3.087.635,00	3.087.635,00	383.287,55	3.287.687,54	550.104,52	1.867.700,61	23,09	60,49%	1.219.934,39
Assist. Hospitalar Ambulatorial	8.050,00	8.050,00	-	-	-	-	-	0,00%	8.050,00
Vigilancia Epidemiologica	17.250,00	17.250,00	-	-	-	-	-	0,00%	17.250,00
Saneamento Basico Urbano	86.250,00	86.250,00	-	9.450,79	-	9.450,79	0,12	10,96%	76.799,21
EDUCAÇÃO	5.819.436,28	5.819.436,28	749.366,84	4.533.332,07	848.017,51	3.157.712,26	39,05	54,26%	2.661.724,02
Alimentação e Nutrição	12.650,00	12.650,00	-	10.328,75	-	3.236,72	0,04	25,59%	9.413,28
Ensino Fundamental	4.633.958,35	4.633.958,35	608.367,57	3.413.358,00	647.192,88	2.420.439,44	29,93	52,23%	2.213.518,91
Educação Infantil	462.817,93	462.817,93	1.913,00	202.332,07	23.981,21	91.185,17	1,13	19,70%	371.632,76
Educação de Jovens e Adultos	291.985,00	291.985,00	2.500,00	427.014,14	72.694,62	422.734,29	5,23	144,78%	(130.749,29)
Educação Especial	2.300,00	2.300,00	-	-	-	-	-	0,00%	2.300,00
Abastecimento	1.725,00	1.725,00	-	-	-	-	-	0,00%	1.725,00
Transportes Especiais	375.475,00	375.475,00	13,11	329.188,11	42.643,11	144.073,11	1,78	38,37%	231.401,89
Lazer	38.525,00	38.525,00	136.573,16	151.111,00	61.505,69	76.043,53	0,94	197,39%	(37.518,53)
URBANISMO	1.619.660,00	1.619.660,00	207.090,00	1.072.787,86	194.106,19	657.224,76	8,13	40,58%	962.435,24
Administração Geral	12.650,00	12.650,00	-	134.900,00	-	-	-	0,00%	12.650,00
Infra-Estrutura Urbana	573.275,00	573.275,00	-	34.109,08	13.137,44	34.086,52	0,42	5,95%	539.188,48
Serviços Urbanos	1.033.735,00	1.033.735,00	207.090,00	903.778,78	180.968,75	623.138,24	7,71	60,28%	410.596,76
AGRICULTURA	549.125,00	549.125,00	85.090,21	514.028,99	115.987,08	304.145,49	3,76	55,39%	244.979,51
Administração Geral	454.250,00	454.250,00	85.090,21	514.028,99	115.987,08	304.145,49	3,76	66,96%	150.104,51
Abastecimento	77.625,00	77.625,00	-	-	-	-	-	0,00%	77.625,00
Energia Eletrica	17.250,00	17.250,00	-	-	-	-	-	0,00%	17.250,00
RESERVA DE CONTINGENCIA	2.300,00	2.300,00	-	-	-	-	-	0,00%	2.300,00
Reserva de Contingencia	2.300,00	2.300,00	-	-	-	-	-	-	2.300,00
TOTAL ...	15.043.183,78	15.043.183,78	1.854.148,16	12.590.352,11	2.267.171,17	8.087.319,71	100,00	53,76%	6.955.864,07

FONTE: Prefeitura Municipal de Nossa Senhora de Lourdes / S

FÁBIO SILVA ANDRADE
Prefeito Municipal

JAILSON TRINDADE OLIVEIRA
Contador

PREFEITURA MUNICIPAL DE NOSSA SENHORA DE LOURDES
RELATÓRIO RESUMIDO DA EXECUÇÃO ORÇAMENTÁRIA
DEMONSTRATIVO DAS RECEITAS E DESPESAS DE REFINANCIAMENTO DA DÍVIDA PÚBLICA MOBILIÁRIA
ORÇAMENTOS FISCAL E DA SEGURIDADE SOCIAL
PERÍODO DE REFERÊNCIA
4º BIMESTRE - 01.07.2014 A 29.08.2014

LRF, Art. 52, § 1º - Anexo IV

R\$ 1,00

RECEITAS	PREVISÃO INICIAL	PREVISÃO P/O EXERCÍCIO	RECEITAS REALIZADAS	%	SALDO
	A	B	C	C/B	
Operações de Crédito (A)				0,00%	SEM MOVIMENTO
Refinanciamento da Dívida Mobiliária (B)				0,00%	
Participação Percentual (B/A)				0,00%	

R\$ 1,00

DESPESAS	DOTAÇÃO INICIAL	DOTAÇÃO P/O EXERCÍCIO	DESPESAS		%	SALDO
			Empenhadas	Liquidadas		
	A	B	C	D	D/B	
Amortização da Dívida (A)					0,00%	
Refinanciamento da Dívida (B)				SEM MOVIMENTO	0,00%	
Participação Percentual (B/A)					0,00%	

FONTE: Prefeitura Municipal de Nossa Senhora de Lourdes / SE


 FÁBIO SILVA ANDRADE
 Prefeito Municipal


 JAILSON TRINDADE OLIVEIRA
 Contador

PREFEITURA MUNICIPAL DE NOSSA SENHORA DE LOURDES
RELATÓRIO RESUMIDO DA EXECUÇÃO ORÇAMENTÁRIA
DEMONSTRATIVO DA RECEITA CORRENTE LÍQUIDA
ORÇAMENTOS FISCAL E DA SEGURIDADE SOCIAL
PERÍODO DE REFERÊNCIA

4º BIMESTRE - 01.07.2014 A 29.08.2014

ESPECIFICAÇÃO	EVOLUÇÃO DA RECEITA REALIZADA NOS ÚLTIMOS 12 MESES												TOTAL 12 MESES	PREVISÃO ATUALIZADA
	set/13	out/13	nov/13	dez/13	jan/14	fev/14	mar/14	abr/14	maio/14	jun/14	jul/14	ago/14		
RECEITAS CORRENTES (I)	1.041.306,63	1.041.031,61	1.152.539,60	1.552.949,83	1.491.872,42	1.489.854,38	1.035.876,75	1.253.691,22	1.250.249,82	1.158.041,13	1.093.554,31	1.143.192,50	14.937.356,26	16.523.003,78
Recita Tributária	19.763,71	23.592,39	24.445,28	21.353,57	19.583,93	11.950,26	17.142,07	15.588,72	27.508,42	18.955,11	15.111,51	15.607,94	230.602,91	308.200,00
I P T U	-	611,78	1.467,17	2.096,86	235,05	82,40	105,05	74,48	304,34	90,24	51,12	21,40	5.139,89	4.025,00
I S S	8.313,98	9.036,06	9.028,52	8.895,10	2.474,75	5.051,69	4.197,50	6.566,56	6.187,95	3.941,52	5.429,11	5.746,20	74.668,94	89.700,00
I T B I	1.500,00	1.340,00	1.080,00	500,00	763,58	-	2.426,00	-	2.491,00	-	-	-	10.100,58	23.000,00
IRRF	8.650,83	11.667,17	11.878,95	9.135,93	-	-	-	-	-	-	-	-	41.332,88	-
Outras Receitas Tributárias	1.298,90	937,38	990,64	925,88	16.110,55	6.816,17	10.413,52	8.947,68	18.525,13	14.923,35	9.631,28	9.840,34	98.360,62	191.475,00
Receitas de Contribuições	9.078,90	9.306,09	9.465,84	9.028,87	10.335,78	9.404,34	9.572,15	9.865,08	9.742,28	9.768,32	12.242,11	11.625,66	119.435,42	139.150,00
Recita Patrimonial	3.692,20	4.941,86	4.459,39	5.499,35	5.721,83	8.409,36	7.381,83	6.566,73	13.566,08	6.591,74	8.100,77	7.269,50	82.200,64	67.275,00
Recita Agropecuária	-	-	-	-	-	-	-	-	-	-	-	-	-	-
Recita Industrial	-	-	-	-	-	-	-	-	-	-	-	-	-	-
Recita de Serviços	-	-	-	-	-	-	-	-	-	-	-	-	-	7.590,00
TRANSFERÊNCIAS CORRENTES	1.005.020,78	977.710,70	1.109.790,89	1.507.090,36	1.456.230,88	1.342.904,67	990.138,72	1.196.803,72	1.188.085,67	1.107.872,96	1.058.069,92	1.098.974,90	14.271.921,23	15.746.083,78
Cota-Parte do FPM	400.071,06	400.077,22	556.499,27	839.544,59	674.305,97	720.060,13	425.959,60	487.503,96	632.154,74	487.202,29	418.445,13	505.339,64	6.547.173,60	6.900.000,00
Cota-Parte do ICMS	171.496,19	207.142,44	170.229,61	262.799,76	171.778,03	202.827,26	187.716,51	206.471,06	155.798,43	202.252,92	211.286,82	175.717,72	2.325.516,75	2.300.000,00
Cota-Parte do IPVA	4.499,18	6.663,46	5.446,26	1.864,12	1.357,91	1.670,87	6.984,42	9.727,20	4.763,16	5.746,19	5.528,37	6.795,43	60.826,57	57.500,00
Cota-Parte do ITR	45,54	509,11	32,83	49,54	-	-	-	-	-	-	-	-	637,02	-
Transferência da LC 87/1996	32,77	32,77	32,77	32,77	-	-	-	-	-	-	-	-	131,08	-
Transferência da LC 61/1989	153,45	161,78	178,83	183,21	-	-	-	-	-	-	-	-	677,27	-
Transferência do FUNDEB	182.731,34	199.825,66	222.686,32	240.525,97	285.896,73	299.791,50	212.380,57	240.395,27	263.542,53	232.730,72	225.224,97	228.799,03	2.844.530,61	3.727.183,78
Outras Transferências Correntes	245.991,25	163.298,26	154.685,00	162.290,40	312.892,24	118.554,91	157.118,62	252.706,23	131.816,81	179.940,84	197.614,63	182.323,08	2.259.232,27	2.761.380,00
Outras Receitas Correntes	3.751,04	25.480,57	4.378,20	9.977,88	-	117.185,75	11.640,98	24.866,97	11.347,37	14.865,00	-	9.714,50	233.186,06	254.725,00
DEDUÇÕES (II)	115.259,59	122.917,31	146.483,87	167.743,60	169.533,29	184.947,40	124.398,21	140.780,61	162.088,40	139.056,98	127.146,27	138.323,12	1.738.678,65	1.852.765,00
Cont. Plano Seg. Soc. Servidor	-	-	-	-	-	-	-	-	-	-	-	-	-	-
Comp. Fin. Entre Regimes Prev.	-	-	-	-	-	-	-	-	-	-	-	-	-	-
Dedução para o FUNDEB	115.259,59	122.917,31	146.483,87	167.743,60	169.533,29	184.947,40	124.398,21	140.780,61	162.088,40	139.056,98	127.146,27	138.323,12	1.738.678,65	1.852.765,00
RECEITA CORRENTE LÍQUIDA (III)=(I)-(II)	926.047,04	918.114,30	1.006.055,73	1.385.206,23	1.322.339,13	1.304.906,98	911.478,54	1.112.910,61	1.088.161,42	1.018.984,15	966.408,04	1.004.869,38	13.198.677,61	14.670.288,78

FONTE: Sistema de Inf. da Prefeitura Municipal

FABÍOLA ANDRADE
 Prefeito Municipal

JANILSON TRINDADE OLIVEIRA
 Contador

PREFEITURA MUNICIPAL DE NOSSA SENHORA DE LOURDES
RELATÓRIO RESUMIDO DA EXECUÇÃO ORÇAMENTÁRIA
DEMONSTRATIVO DAS RECEITAS DE OPERAÇÕES DE CRÉDITO E DESPESA DE CAPITAL
PERÍODO DE APURAÇÃO
4º BIMESTRE - 01.07.2014 A 29.08.2014
 Só preencher no último bimestre do exercício

LRF, art.53, § 1º, inciso I Anexo IX

R\$ 1,00

RECEITAS	PREVISÃO P/O EXERCÍCIO	RECEITAS REALIZADAS	SALDO
		Até o Bimestre	
Receitas de Operações de Crédito (A)			
DESPESAS	DOTAÇÃO P/O EXERCÍCIO	DESPESAS LIQUIDADAS	SALDO
		Até o Bimestre	
Despesas de Capital			
(-) Incentivo a Contribuinte - LRF, artigo 32, inciso I, parágrafo 3.º		SEM MOVIMENTO	
(-) Incentivo Inst.Financeira - LRF, artigo 32, inciso II, parágrafo 3.º			
DESPESA DE CAPITAL LÍQUIDA (B)			
DIFERENÇA (A) - (B)			

FONTE: Prefeitura Municipal de Nossa Senhora de Lourdes / SE



FABIO SILVA ANDRADE
 Prefeito Municipal



JAILSON TRINDADE OLIVEIRA
 Contador

PREFEITURA MUNICIPAL DE NOSSA SENHORA DE LOURDES
RELATÓRIO RESUMIDO DA EXECUÇÃO ORÇAMENTÁRIA
DEMONSTRATIVO DA RECEITA DE ALIENAÇÃO DE ATIVOS E APLICAÇÃO DOS RECURSOS
PERÍODO DE APURAÇÃO
4º BIMESTRE - 01.07.2014 A 29.08.2014
 Só preencher no último bimestre do exercício


LRF, art. 53, § 1º, inciso III Anexo XI

R\$ 1,00

I. RECEITAS	PREVISÃO P/O EXERCÍCIO	RECEITAS REALIZADAS	SALDO
		Até o Bimestre	
Receitas de Capital			
Alienação de Ativos			0
II. DESPESAS	DOTAÇÃO P/O EXERCÍCIO	DESPESAS LIQUIDADAS	SALDO
		Até o Bimestre	
Aplicação dos recursos provenientes de Alienação de Ativos			0
III. SALDO FINANCEIRO A APLICAR (I - II)	0	0	0

FONTE: Prefeitura Municipal de Nossa Senhora de Lourdes / SE


 FÁBIO SILVA ANDRADE
 Prefeito Municipal


 JAILSON TRINDADE OLIVEIRA
 Contador



RECEITAS DO ENSINO

RECEITA BRUTA DE IMPOSTOS	PREVISÃO INICIAL	PREVISÃO ATUALIZADA (a)	RECEITAS REALIZADAS		
			No Bimestre	Até o Bimestre (b)	% (c)=(b/a)x100
1- RECEITAS DE IMPOSTOS	289.225,00	289.225,00	28.929,80	124.130,41	42,92
1.1- Receita Resultante do Imposto sobre a Propriedade Predial e Territorial Urbana - IPTU	4.025,00	4.025,00	72,52	964,08	23,95
1.1.1- Imposto sobre a Propriedade Predial e Territorial Urbana - IPTU	4.025,00	4.025,00	72,52	964,08	23,95
1.1.2- Multas, Juros de Mora e Outros Encargos do IPTU	0,00	0,00	0,00	0,00	0,00
1.1.3- Dívida Ativa do IPTU	0,00	0,00	0,00	0,00	0,00
1.1.4- Multas, Juros de Mora, Atualização Monetária e Outros Encargos da Dívida Ativa do IPTU	0,00	0,00	0,00	0,00	0,00
1.1.5- (-) Deduções da Receita do IPTU	0,00	0,00	0,00	0,00	0,00
1.2- Receita Resultante do Imposto sobre Transmissão de Inter Vivos - ITBI	23.000,00	23.000,00	0,00	5.680,58	24,70
1.2.1- Imposto sobre Transmissão de Inter Vivos - ITBI	23.000,00	23.000,00	0,00	5.680,58	24,70
1.2.2- Multas, Juros de Mora e Outros Encargos do ITBI	0,00	0,00	0,00	0,00	0,00
1.2.3- Dívida Ativa do ITBI	0,00	0,00	0,00	0,00	0,00
1.2.4- Multas, Juros de Mora, Atualização Monetária e Outros Encargos da Dívida Ativa do ITBI	0,00	0,00	0,00	0,00	0,00
1.2.5- (-) Deduções da Receita do ITBI	0,00	0,00	0,00	0,00	0,00
1.3- Receita Resultante do Imposto sobre Serviços de Qualquer Natureza - ISS	89.700,00	89.700,00	11.175,31	39.595,28	44,14
1.3.1- Imposto sobre Serviços de Qualquer Natureza - ISS	89.700,00	89.700,00	11.175,31	39.595,28	44,14
1.3.2- Multas, Juros de Mora e Outros Encargos do ISS	0,00	0,00	0,00	0,00	0,00
1.3.3- Dívida Ativa do ISS	0,00	0,00	0,00	0,00	0,00
1.3.4- Multas, Juros de Mora, Atualização Monetária e Outros Encargos da Dívida Ativa do ISS	0,00	0,00	0,00	0,00	0,00
1.3.5- (-) Deduções da Receita do ISS	0,00	0,00	0,00	0,00	0,00
1.4- Receita Resultante do Imposto de Renda Retido na Fonte - IRRF	172.500,00	172.500,00	17.681,97	77.890,47	45,15
1.4.1- Imposto de Renda Retido na Fonte - IRRF	172.500,00	172.500,00	17.681,97	77.890,47	45,15
1.4.2- Multas, Juros de Mora e Outros Encargos do IRRF	0,00	0,00	0,00	0,00	0,00
1.4.3- Dívida Ativa do IRRF	0,00	0,00	0,00	0,00	0,00
1.4.4- Multas, Juros de Mora, Atualização Monetária e Outros Encargos da Dívida Ativa do IRRF	0,00	0,00	0,00	0,00	0,00
1.4.5- (-) Deduções da Receita do IRRF	0,00	0,00	0,00	0,00	0,00
1.5- Receita Resultante do Imposto Territorial Rural - ITR	0,00	0,00	0,00	0,00	0,00
1.5.1- Imposto de Renda Retido na Fonte - ITR	0,00	0,00	0,00	0,00	0,00
1.5.2- Multas, Juros de Mora e Outros Encargos do ITR	0,00	0,00	0,00	0,00	0,00
1.5.3- Dívida Ativa do ITR	0,00	0,00	0,00	0,00	0,00
1.5.4- Multas, Juros de Mora, Atualização Monetária e Outros Encargos da Dívida Ativa do ITR	0,00	0,00	0,00	0,00	0,00
1.5.5- (-) Deduções da Receita do ITR	0,00	0,00	0,00	0,00	0,00
2- RECEITAS DE TRANSFERÊNCIAS CONSTITUCIONAIS E LEGAIS	9.263.825,00	9.263.825,00	1.323.786,67	5.909.141,64	63,79
2.1- Cota-Parte FPM	6.900.000,00	6.900.000,00	923.784,77	4.350.981,46	63,06
2.1.1- Parcela referente à CF, art. 159, I, alínea b	0,00	0,00	0,00	0,00	0,00
2.1.2- Parcela referente à CF, art. 159, I, alínea d	0,00	0,00	0,00	0,00	0,00
2.2- Cota-Parte ICMS	2.300.000,00	2.300.000,00	387.004,54	1.513.848,75	65,82
2.3- ICMS-Desoneração - L. C. nº 87/1996	575,00	575,00	69,60	243,60	42,37
2.4- Cota-Parte IPI-Exportação	2.875,00	2.875,00	509,29	1.309,42	45,55
2.5- Cota-Parte ITR	2.875,00	2.875,00	94,67	204,86	7,13
2.6- Cota-Parte IPVA	57.500,00	57.500,00	12.323,80	42.553,55	74,01
2.7- Cota-Parte IOF-Ouro	0,00	0,00	0,00	0,00	0,00
3- TOTAL DA RECEITA BRUTA DE IMPOSTOS (1 + 2)	9.553.050,00	9.553.050,00	1.352.716,47	6.033.272,05	63,16

RECEITAS ADICIONAIS PARA FINANCIAMENTO DO ENSINO	PREVISÃO INICIAL	PREVISÃO ATUALIZADA (a)	RECEITAS REALIZADAS		
			No Bimestre	Até o Bimestre (b)	% (c)=(b/a)x100
4- RECEITA DA APLICAÇÃO FINANCEIRA DE OUTROS RECURSOS DE IMPOSTOS VINCULADOS	159.850,00	159.850,00	36.810,88	140.296,94	87,77
5- RECEITA DE TRANSFERÊNCIAS DO FNDE	159.850,00	159.850,00	36.810,88	140.296,94	87,77
5.1- Transferências do Salário-Educação	75.900,00	75.900,00	19.902,88	84.052,94	110,74
5.2- Outras Transferências do FNDE	83.950,00	83.950,00	16.908,00	56.244,00	67,00
5.3- Aplicação financeira dos Recursos do FNDE	0,00	0,00	0,00	0,00	0,00
6- RECEITA DE TRANSFERÊNCIAS DE CONVÊNIOS	0,00	0,00	0,00	0,00	0,00
6.1- Transferências de Convênios	0,00	0,00	0,00	0,00	0,00
6.2- Aplicação financeira dos Recursos de Convênios	0,00	0,00	0,00	0,00	0,00
7- RECEITA DE OPERAÇÕES DE CREDITO	0,00	0,00	0,00	0,00	0,00
8- OUTRAS RECEITAS PARA FINANCIAMENTO DO ENSINO	0,00	0,00	0,00	0,00	0,00
9- TOTAL DAS RECEITAS ADICIONADAS PARA FINANCIAMENTO DO ENSINO (4 + 5 + 6 + 7 + 8)	159.850,00	159.850,00	36.810,88	140.296,94	87,77

FUNDEB

RECEITAS DO FUNDEB	PREVISÃO INICIAL	PREVISÃO ATUALIZADA (a)	RECEITAS REALIZADAS		
			No Bimestre	Até o Bimestre (b)	% (c)=(b/a)x100
10- RECEITAS DESTINADAS AO FUNDEB	0,00	0,00	0,00	0,00	0,00
10.1- Cota-Parte FPM Destinada ao FUNDEB - (20% DE 2.1.1)	0,00	0,00	0,00	0,00	0,00
10.2- Cota-Parte ICMS Destinada ao FUNDEB - (20% DE 2.2)	0,00	0,00	0,00	0,00	0,00
10.3- ICMS-Desoneração Destinada ao FUNDEB - (20% DE 2.3)	0,00	0,00	0,00	0,00	0,00
10.4- Cota-Parte IPI-Exportação Destinada ao FUNDEB - (20% DE 2.4)	0,00	0,00	0,00	0,00	0,00
10.5- Cota-Parte ITR ou ITR Arrecadados Destinados ao FUNDEB - (20% de (.5 + 2.5))	0,00	0,00	0,00	0,00	0,00
10.6- Cota-Parte IPVA Destinada ao FUNDEB - (20% de 2.6)	0,00	0,00	0,00	0,00	0,00
11- RECEITAS RECEBIDAS DO FUNDEB	3.727.183,78	3.727.183,78	454.024,00	1.998.761,32	53,63
11.1- Transferências de Recursos do FUNDEB	3.727.183,78	3.727.183,78	454.024,00	1.998.761,32	53,63
11.2- Complementação da União do FUNDEB	0,00	0,00	0,00	0,00	0,00
11.3- Receita de Aplicação Financeira dos Recursos do FUNDEB	0,00	0,00	0,00	0,00	0,00
12- RESULTADO LÍQUIDO DAS TRANSFERÊNCIAS DO FUNDEB (11.1 - 10)	3.727.183,78	3.727.183,78	454.024,00	1.998.761,32	53,63

[SE RESULTADO LÍQUIDO DA TRANSFERÊNCIA (12) > 0] = ACRÉSCIMO RESULTANTE DAS TRANSFERÊNCIAS DO FUNDEB

[SE RESULTADO LÍQUIDO DA TRANSFERÊNCIA (12) < 0] = DECRÉSCIMO RESULTANTE DAS TRANSFERÊNCIAS DO FUNDEB



MUNICÍPIO DE NOSSA SENHORA DE LOURDES

DEMONSTRATIVO DAS RECEITAS E DESPESAS COM MANUTENÇÃO E DESENVOLVIMENTO DO ENSINO – MDE

ORÇAMENTOS FISCAL E DA SEGURIDADE SOCIAL

JANEIRO/2014 A AGOSTO/2014

RREO – ANEXO 8 (LDB, art. 72)

R\$1,00

DESPESAS DO FUNDEB	DOTAÇÃO INICIAL	DOTAÇÃO ATUALIZADA (d)	DESPESAS LIQUIDADAS		
			No Bimestre	Até o Bimestre (e)	% (f)=(e/d)x100
13- PAGAMENTO DOS PROFISSIONAIS DO MAGISTÉRIO	0,00	0,00	671.174,09	2.511.624,61	0,00
13.1- Com Educação Infantil	0,00	0,00	23.981,21	91.185,17	380,24
13.2- Com Ensino Fundamental	0,00	0,00	647.192,88	2.420.439,44	373,99
14- OUTRAS DESPESAS	0,00	0,00	0,00	0,00	0,00
14.1- Com Educação Infantil	0,00	0,00	0,00	0,00	0,00
14.2- Com Ensino Fundamental	0,00	0,00	0,00	0,00	0,00
15- TOTAL DAS DESPESAS DO FUNDEB (13 + 14)	0,00	0,00	671.174,09	2.511.624,61	0,00

DEDUÇÕES PARA FINS DE LIMITE DO FUNDEB	VALOR
16- RESTOS A PAGAR INSCRITOS NO EXERCÍCIO SEM DISPONIBILIDADE FINANCEIRA DE RECURSOS DO FUNDEB	0,00
16.1 - FUNDEB 60%	0,00
16.2 - FUNDEB 40%	0,00
17- DESPESAS CUSTEADAS COM O SUPERÁVIT FINANCEIRO, DO EXERCÍCIO ANTERIOR, DO FUNDEB	0,00
17.1 - FUNDEB 60%	0,00
17.2 - FUNDEB 40%	0,00
18- TOTAL DA DEDUÇÕES CONSIDERADAS PARA FINS DE LIMITE DO FUNDEB (16+17)	0,00

INDICADORES DO FUNDEB	VALOR
19 - TOTAL DAS DESPESAS DO FUNDEB PARA FINS DE LIMITE (15 - 18)	125,86
19.1 - Mínimo de 60% do FUNDEB na Remuneração do Magistério 1 (13 - (16.1 + 17.1)) / ((11) x 100) %	0,00
19.2 - Máximo de 40% em Despesa com MDE, que não Remuneração do Magistério (14 - (16.2 + 17.2)) / ((11) x 100) %	0,00
19.3 - Máximo de 5% não Aplicado no Exercício (100 - (19.1 + 19.2)) %	0,00

CONTROLE DA UTILIZAÇÃO DE RECURSOS NO EXERCÍCIO SUBSEQUENTE	VALOR
20- RECURSOS RECEBIDOS DO FUNDEB EM 2013 QUE NÃO FORAM UTILIZADOS	0,00
21- DESPESAS CUSTEADAS COM O SALDO DO ITEM 20 ATÉ O 1º TRIMESTRE DE 2014	0,00

MANUTENÇÃO E DESENVOLVIMENTO DO ENSINO - DESPESAS CUSTEADAS COM A RECEITA RESULTANTE DE IMPOSTOS E RECURSOS DO FUNDEB

RECEITAS COM AÇÕES TÍPICAS DE MDE	PREVISÃO INICIAL	PREVISÃO ATUALIZADA (a)	RECEITAS REALIZADAS		
			No Bimestre	Até o Bimestre (b)	% (c)=(b/a)x100
22- IMPOSTOS E TRANSFERÊNCIAS DESTINADAS À MDE (25% DE	0,00	0,00	0,00	0,00	0,00

DESPESAS COM AÇÕES TÍPICAS DE MDE	DOTAÇÃO INICIAL	DOTAÇÃO ATUALIZADA (d)	DESPESAS LIQUIDADAS		
			No Bimestre	Até o Bimestre (e)	% (f)=(e/d)x100
23- EDUCAÇÃO INFANTIL	0,00	0,00	23.981,21	91.185,17	380,24
23.1- Despesas Custeadas com Recursos do FUNDEB	0,00	0,00	0,00	0,00	0,00
23.2- Despesas Custeadas com Outros Recursos de Impostos	0,00	0,00	0,00	0,00	0,00
24- ENSINO FUNDAMENTAL	0,00	0,00	647.192,88	2.420.439,44	373,99
24.1- Despesas Custeadas com Recursos do FUNDEB	0,00	0,00	0,00	0,00	0,00
24.2- Despesas Custeadas com Outros Recursos de Impostos	0,00	0,00	0,00	0,00	0,00
25- ENSINO MÉDIO	0,00	0,00	0,00	0,00	0,00
26- ENSINO SUPERIOR	0,00	0,00	0,00	0,00	0,00
27- ENSINO PROFISSIONAL NÃO INTEGRADO AO ENSINO REGULAR	0,00	0,00	0,00	0,00	0,00
28- OUTRAS	0,00	0,00	0,00	0,00	0,00
29- TOTAL DAS DESPESAS COM AÇÕES TÍPICAS DE MDE (23 + 24 + 25 + 26 + 27 + 28)	0,00	0,00	671.174,09	2.511.624,61	0,00

DEDUÇÕES CONSIDERADAS PARA FINS DE LIMITE CONSTITUCIONAL	VALOR
30- RESULTADO LÍQUIDO DAS TRANSFERÊNCIAS DO FUNDEB = (12)	1.998.761,32
31- DESPESAS CUSTEADAS COM A COMPLEMENTAÇÃO DO FUNDEB NO EXERCÍCIO	0,00
32- RECEITA DE APLICAÇÃO FINANCEIRA DOS RECURSOS DO FUNDEB ATÉ O BIMESTRE = (50 h)	0,00
33- DESPESAS CUSTEADAS COMO SUPERÁVIT FINANCEIRO, DO EXERCÍCIO ANTERIOR, DO FUNDEB	0,00
34- DESPESAS CUSTEADAS COMO SUPERÁVIT FINANCEIRO, DO EXERCÍCIO ANTERIOR, DE OUTROS RECURSOS DE IMPOSTOS	0,00
35- RESTOS A PAGAR INSCRITOS NO EXERCÍCIO SEM DISPONIBILIDADE FINANCEIRA DE RECURSOS DE IMPOSTOS VINCULADOS AC 4	0,00
36- CANCELAMENTO, NO EXERCÍCIO DE RESTOS A PAGAR INSCRITOS COM DISPONIBILIDADE FINANCEIRA DE RECURSO DE IMPOSTOS VINCULADOS AO ENSINO = (46 g)	0,00
37- TOTAL DAS DEDUÇÕES CONSIDERADAS PARA FINS DE LIMITE CONSTITUCIONAL (30 + 31 + 32 + 33 + 34 + 35 + 36)	1.998.761,32
38- TOTAL DAS DESPESAS CONSIDERADAS PARA FINS DE LIMITE ((23+24)-(37))	512.863,29
39- MÍNIMO DE 25% DAS RECEITAS RESULTANTES DE IMPOSTOS EM MDE 5 ((38) / (3) x 100) %	8,50

OUTRAS INFORMAÇÕES PARA CONTROLE

OUTRAS DESPESAS CUSTEADAS COM RECEITAS ADICIONAIS PARA FINANCIAMENTO DO ENSINO	DOTAÇÃO INICIAL	DOTAÇÃO ATUALIZADA (d)	DESPESAS LIQUIDADAS		
			No Bimestre	Até o Bimestre (e)	% (f)=(e/d)x100
40- DESPESAS CUSTEADAS COM A APLICAÇÃO FINANCEIRA DE OUTROS RECURSOS DE IMPOSTOS VINCULADOS AO ENSINO	0,00	0,00	0,00	0,00	0,00
41- DESPESAS CUSTEADAS COM A CONTRIBUIÇÃO SOCIAL DO SALÁRIO-EDUCAÇÃO	0,00	0,00	0,00	0,00	0,00
42- DESPESAS CUSTEADAS COM OPERAÇÕES DE CRÉDITO	0,00	0,00	0,00	0,00	0,00
43- DESPESAS CUSTEADAS COM OUTRAS RECEITAS PARA FINANCIAMENTO DO ENSINO	0,00	0,00	0,00	0,00	0,00
44- TOTAL DAS OUTRAS DESPESAS CUSTEADAS COM RECEITAS ADICIONAIS PARA FINANCIAMENTO	0,00	0,00	0,00	0,00	0,00
45- TOTAL GERAL DAS DESPESAS COM MDE (29 + 44)	0,00	0,00	0,00	0,00	0,00

RESTOS A PAGAR INSCRITOS COM DISPONIBILIDADE FINANCEIRA DE RECURSOS DE IMPOSTOS VINCULADOS AO ENSINO

SALDO ATÉ O BIMESTRE

CANCELADO EM 2014(g)

46- RESTOS A PAGAR DE DESPESAS COM O MDE

0,00

0,00