

PREFEITURA MUNICIPAL DE NOSSA SENHORA DE LOURDES
RELATÓRIO RESUMIDO DA EXECUÇÃO ORÇAMENTÁRIA
BALANÇO ORÇAMENTÁRIO
ORÇAMENTOS FISCAL E DA SEGURIDADE SOCIAL
PERÍODO DE REFERÊNCIA
5º BIMESTRE - 01.09.2016 A 31.10.2016

LRF, Art.52, inciso I, alíneas "a" e "b" - Anexo I

R\$1,00

RECEITAS	PREVISÃO P/O EXERCÍCIO	RECEITAS REALIZADAS ATÉ O MÊS	SALDO
RECEITAS CORRENTES	19.323.080,00	12.185.102,55	7.137.977,45
Receita Tributária	427.073,00	318.778,96	108.294,04
Receita de Contribuições	144.126,00	142.559,78	1.566,22
Receita Patrimonial	94.194,00	71.134,64	23.059,36
Receita Agropecuária			
Receita Industrial			
Receita de Serviços	8.763,00	-	8.763,00
Transferências Correntes	18.375.432,00	11.616.349,06	6.759.082,94
Outras Receitas Correntes	273.492,00	36.280,11	237.211,89
RECEITAS DE CAPITAL	1.102.740,00	185.165,49	917.574,51
Operações de Crédito	26.564,00	-	26.564,00
Alienação de Bens	125.249,00	14.000,00	111.249,00
Amortizações de Empréstimos			
Transferências de Capital	937.645,00	171.165,49	766.479,51
Outras Receitas de Capital	13.282,00		
DEDUÇÃO PARA O FUNDEB	-	-	-
Dedução para o Fundeb	-	-	-
SUBTOTAL	20.425.820,00	12.370.268,04	8.055.551,96
DÉFICIT			
TOTAL	20.425.820,00	12.370.268,04	8.055.551,96
DESPEAS	DOTAÇÃO P/O EXERCÍCIO	DESPEAS LIQUIDADAS ATÉ O MÊS	SALDO
DESPEAS CORRENTES	18.194.792,40	9.708.906,83	8.485.885,57
DESPEAS DE CAPITAL	1.328.431,60	243.895,79	1.084.535,81
RESERVA DE CONTINGÊNCIA	2.656,00	-	-
SUBTOTAL	19.525.880,00	9.952.802,62	9.573.077,38
SUPERÁVIT		935.267,06	
TOTAL	19.525.880,00	10.888.069,68	8.637.810,32

FONTE: Prefeitura Municipal de Nossa Senhora de Lourdes / SE

Nota: É parte integrante desta demonstração o Anexo II onde se detalha a Receita por Categoria, Subcategoria e Fonte.

FÁBIO SILVA ANDRADE
Prefeito Municipal

JAILSON TRINDADE OLIVEIRA
Contador

PREFEITURA MUNICIPAL DE NOSSA SENHORA DE LOURDES
RELATÓRIO RESUMIDO DA EXECUÇÃO ORÇAMENTÁRIA
DEMONSTRATIVO DE RECEITAS E DESPESAS
ORÇAMENTOS FISCAL E DA SEGURIDADE SOCIAL
PERÍODO DE REFERÊNCIA
5º BIMESTRE - 01.09.2016 A 31.10.2016

LRF, Art. 52, inciso II, alínea "a" - Anexo II

R\$ 1,00

RECEITAS	PREVISÃO INICIAL	PREVISÃO P/O EXERCÍCIO	RECEITAS REALIZADAS				SALDO
			No Bimestre	%	Até o Bimestre	%	
RECEITAS CORRENTES	19.323.080,00	19.323.080,00	2.107.191,35	10,91%	12.185.102,55	63,06%	7.137.977,45
RECEITA TRIBUTARIA	427.073,00	427.073,00	74.799,90	17,51%	318.778,96	74,64%	108.294,04
Impostos	398.599,00	398.599,00	72.553,95	18,20%	300.392,56	75,36%	98.206,44
Taxas	28.474,00	28.474,00	2.245,95	7,89%	18.386,40	64,57%	10.087,60
Contribuição de Melhoria	-	-	-	-	-	-	-
RECEITA DE CONTRIBUICOES	144.126,00	144.126,00	30.534,06	21,19%	142.559,78	98,91%	1.566,22
Contribuições Sociais	1.326,00	1.326,00	-	-	-	-	1.326,00
Contribuições Econômicas	142.800,00	142.800,00	30.534,06	21,38%	142.559,78	99,83%	240,22
Contribuições Previdenciárias	-	-	-	-	-	-	-
RECEITA PATRIMONIAL	94.194,00	94.194,00	7.439,95	7,90%	71.134,64	75,52%	23.059,36
Receitas Imobiliárias	-	-	-	-	-	-	-
Receitas de Valores	91.538,00	91.538,00	7.439,95	8,13%	71.134,64	77,71%	20.403,36
Comp.Financ. C/ Royalties	-	-	-	-	-	-	-
Outras Receitas Patrimoniais	2.656,00	2.656,00	-	-	-	-	-
RECEITA AGROPECUARIA	-	-	-	-	-	-	2.656,00
Receita de Producao Agropecuaria	-	-	-	-	-	-	-
RECEITA INDUSTRIAL	-	-	-	-	-	-	-
Rec. Ind. de Transf. Const. Extrativa	-	-	-	-	-	-	-
RECEITA DE SERVICOS	8.763,00	8.763,00	-	0,00%	-	0,00%	8.763,00
Receita de Serviços	8.763,00	8.763,00	-	0,00%	-	0,00%	8.763,00
Receita de Serviços Econômicos	-	-	-	-	-	-	-
Serviços de Infra-Estrutura	-	-	-	-	-	-	-
Serviços Científicos e Tecnológicos	-	-	-	-	-	-	-
Serv. Reg. Com. e Ativ. Administrativas	-	-	-	-	-	-	-
Serviços Agropecuários	-	-	-	-	-	-	-
Outras Receitas de Serviços	-	-	-	-	-	-	-
TRANSFERENCIAS CORRENTES	18.375.432,00	18.375.432,00	1.983.757,09	10,80%	11.616.349,06	63,22%	6.759.082,94
Transf. Intergovernamentais	18.098.496,00	18.098.496,00	1.956.382,09	10,81%	11.561.599,06	63,88%	6.536.896,94
Transf. de Instituições Privadas	13.282,00	13.282,00	-	-	-	-	13.282,00
Transf. do Exterior	-	-	-	-	-	-	-
Transferencias de Pessoas	-	-	-	-	-	-	-
Transf. de Convênios	263.654,00	263.654,00	27.375,00	-	54.750,00	-	208.904,00
Programa Fome Zero	-	-	-	-	-	-	-
OUTRAS RECEITAS CORRENTES	273.492,00	273.492,00	10.660,35	3,90%	36.280,11	13,27%	237.211,89
Multas e Juros de Mora	9.296,00	9.296,00	-	-	-	-	9.296,00
Indenizações e Restituições	257.558,00	257.558,00	10.660,35	4,14%	36.280,11	14,09%	221.277,89
Receita da Dívida Ativa	6.638,00	6.638,00	-	-	-	-	6.638,00
Receitas Correntes Diversas	-	-	-	0,00%	-	0,00%	-
RECEITAS DE CAPITAL	1.102.740,00	1.102.740,00	20.286,14	1,84%	185.165,49	16,79%	917.574,51
OPERACOES DE CREDITO	26.564,00	26.564,00	-	-	-	-	26.564,00
Operações de Crédito Internas	13.282,00	13.282,00	-	-	-	-	13.282,00
Operações de Crédito Externas	13.282,00	13.282,00	-	-	-	-	13.282,00
ALIENACAO DE BENS	125.249,00	125.249,00	-	0,00%	14.000,00	11,18%	111.249,00
Alienação de Bens Móveis	111.967,00	111.967,00	-	0,00%	14.000,00	12,50%	97.967,00
Alienação de Bens Imóveis	13.282,00	13.282,00	-	0,00%	-	-	13.282,00
AMORT. EMPR./FINANCIAMENTO	-	-	-	-	-	-	-
Amort. Empr., Fin. e Refinanciamento	-	-	-	-	-	-	-
TRANSFERENCIAS DE CAPITAL	937.645,00	937.645,00	20.286,14	2,16%	171.165,49	18,25%	766.479,51
Transf. Intergovernamentais	66.411,00	66.411,00	2.286,14	3,44%	10.965,49	16,51%	55.445,51
Transf. do Exterior	-	-	-	-	-	-	-
Transf. de Instituições Privadas	13.282,00	13.282,00	-	0,00%	-	0,00%	-
Transf. de Convênios	857.952,00	857.952,00	18.000,00	2,10%	160.200,00	18,67%	697.752,00
OUTRAS RECEITAS DE CAPITAL	13.282,00	13.282,00	-	0,00%	-	0,00%	13.282,00
Saldo de Exercícios Anteriores	-	-	-	-	-	-	-
Outras Receitas	13.282,00	13.282,00	-	0,00%	-	0,00%	-
RESERVA DE CONTIGÊNCIA	-	-	-	-	-	-	13.282,00
Reserva de Contingente	-	-	-	-	-	-	-
SUBTOTAL DAS RECEITAS	20.425.820,00	20.425.820,00	2.127.477,49	10,42%	12.370.268,04	60,56%	8.055.551,96
DÉFICIT	-	-	-	-	-	-	-
TOTAL DAS RECEITAS (1/2)	20.425.820,00	20.425.820,00	2.127.477,49	10,42%	12.370.268,04	60,56%	8.055.551,96

FONTE: Prefeitura Municipal de Nossa Senhora de Lourdes / SE
Nota: Este demonstrativo compõe o Balanço Orçamentário.

FÁBIO SILVA ANDRADE
Prefeito Municipal

JAILSON TRINDADE OLIVEIRA
Contador

PREFEITURA MUNICIPAL DE NOSSA SENHORA DE LOURDES
RELATÓRIO RESUMIDO DA EXECUÇÃO ORÇAMENTÁRIA
DEMONSTRATIVO DE RECEITAS E DESPESAS
ORÇAMENTOS FISCAL E DA SEGURIDADE SOCIAL
PERÍODO DE REFERÊNCIA
5º BIMESTRE - 01.09.2016 A 31.10.2016

RRF, Art. 52, inciso II, alínea "b" - Anexo II

R\$ 1,00

DESPESAS	DOTAÇÃO INICIAL	DOTAÇÃO P/O EXERCÍCIO	DESPESAS						SALDO
			Empenhada		Liquidadada				
			No Bimestre	Até o Bimestre	No Bimestre	Até o Bimestre	%	%	
DESPESAS CORRENTES	16.236.137,00	18.194.792,40	204.952,26	14.682.630,96	1.512.907,67	8,32	9.708.906,83	53,36	8.485.885,57
Pessoal e Encargos Sociais	10.009.454,00	9.829.494,93	18.772,58	8.357.883,19	1.010.387,78	10,28	6.615.054,65	67,30	3.214.440,28
Outras Despesas Correntes	6.223.583,00	8.363.197,47	186.179,68	6.324.747,77	502.519,89	6,01	3.093.852,18	36,99	5.269.345,29
Juros e Encargos da Dívida	2.100,00	2.100,00	-	-	-	-	-	-	2.100,00
DESPESAS DE CAPITAL	2.048.087,00	1.328.431,60	168.097,53	494.504,74	132.018,85	9,94	243.895,79	18,36	1.084.535,81
Investimentos	2.048.759,00	1.327.103,60	168.097,53	494.504,74	132.018,85	9,95	243.895,79	18,38	1.083.207,81
Inversões Financeiras	-	-	-	-	-	-	-	-	-
Amortização da Dívida	1.328,00	1.328,00	-	-	-	-	-	-	1.328,00
RES. DE CONTINGÊNCIA	2.656,00	2.656,00	-	-	-	-	-	-	2.656,00
Reserva de Contingência	2.656,00	2.656,00	-	-	-	-	-	-	2.656,00
SUBTOTAL DAS DESPESAS	18.285.880,00	19.525.880,00	373.049,79	15.177.135,70	1.644.926,52	8,42	9.952.802,62	50,97	9.573.077,38
SUPERAVIT							935.267,06		
TOTAL DAS DESPESAS (2/2)	18.285.880,00	19.525.880,00	373.049,79	15.177.135,70	1.644.926,52	8,42	10.888.069,68	55,76	8.637.810,32

FONTE: Prefeitura Municipal de Nossa Senhora de Lourdes / SE

FABIO SILVA ANDRADE
 Prefeito Municipal

JAILSON FERREIRA DE OLIVEIRA
 Contador

PREFEITURA MUNICIPAL DE NOSSA SENHORA DE LOURDES
RELATÓRIO RESUMIDO DA EXECUÇÃO ORÇAMENTÁRIA
DEMONSTRATIVO DA EXECUÇÃO DAS DESPESAS POR FUNÇÃO E PROGRAMA
ORÇAMENTOS FISCAL E DA SEGURIDADE SOCIAL
PERÍODO DE REFERÊNCIA
5º BIMESTRE - 01.09.2016 A 31.10.2016

LRF, Art. 52, inciso II, alínea "c" - Anexo III

R\$ 1,00

FUNÇÃO/PROGRAMA	DOTAÇÃO INICIAL (A)	DOTAÇÃO P/O EXERCÍCIO (B)	DESPESA EMPENHADA		DESPESA LIQUIDADADA			(F/D)	SALDO
			No Bimestre (C)	Até o Bimestre (D)	No Bimestre (E)	Até o Bimestre (F)	% (F)		
LEGISLATIVA	863.500,00	863.500,00	6.806,82	685.055,31	113.524,16	571.436,33	5,74	66,18%	292.063,67
Ação Legislativa	863.500,00	863.500,00	6.806,82	685.055,31	113.524,16	571.436,33	5,74	66,18%	292.063,67
ADMINISTRAÇÃO	2.047.322,00	2.005.322,00	9.752,58	1.681.171,17	174.691,90	1.131.471,77	11,37	56,42%	873.850,23
Administração Geral	1.551.926,00	1.529.926,00	3.400,00	1.295.366,01	137.074,99	863.771,72	8,68	56,46%	666.154,28
Administração Financeira	495.396,00	475.396,00	6.352,58	385.805,16	37.616,91	267.700,05	2,69	56,31%	207.695,95
ASSISTÊNCIA SOCIAL	2.398.933,00	3.638.933,00	10.664,75	1.190.377,16	119.283,30	718.205,14	7,22	19,74%	2.920.727,86
Assistencia ao idoso	6.640,00	6.640,00	-	-	-	-	-	0,00%	6.640,00
Assistencia ao Portador de Deficiencia	711.842,00	294.742,00	-	-	-	-	-	-	294.742,00
Assistencia a Criança e ao Adolescent	997.380,00	1.104.980,00	8.503,00	729.888,47	52.685,21	410.614,68	4,13	37,16%	694.365,32
Assistencia Comunitaria	683.071,00	2.232.571,00	2.161,75	460.488,69	66.598,09	307.590,46	3,09	13,78%	1.924.980,54
SAÚDE	3.722.887,00	3.722.887,00	23.204,20	3.676.015,41	423.061,36	2.323.204,29	23,34	62,40%	1.399.682,71
Atenção Básica	3.594.052,00	3.722.887,00	23.204,20	3.676.015,41	423.061,36	2.323.204,29	23,34	62,40%	1.399.682,71
Assist. Hospitalar Ambulatorial	9.297,00	-	-	-	-	-	-	-	-
Vigilancia Epidemiologica	19.923,00	-	-	-	-	-	-	-	-
Saneamento Basico Urbano	99.615,00	-	-	-	-	-	-	0,00%	-
EDUCAÇÃO	6.737.118,00	6.705.118,00	40.769,95	5.664.239,07	657.344,18	4.171.082,33	41,91	62,21%	2.534.035,67
Alimentação e Nutrição	14.610,00	18.610,00	-	17.921,54	2.394,68	7.942,29	0,08	42,68%	10.667,71
Ensino Fundamental	5.363.330,00	5.287.848,97	72.166,15	4.730.501,23	590.225,83	3.549.757,47	35,67	67,13%	1.738.091,50
Educação Infantil	536.057,00	456.295,00	5.721,00	206.233,98	29.190,93	94.920,17	0,95	20,80%	361.374,83
Educação de Jovens e Adultos	340.315,00	662.715,00	-	561.725,29	8.157,74	453.702,60	4,56	68,46%	209.012,40
Educação Especial	2.656,00	2.656,00	-	-	-	-	-	0,00%	2.656,00
Abastecimento	1.991,00	1.991,00	-	-	-	-	-	0,00%	1.991,00
Transportes Especiais	433.669,00	250.435,03	(37.117,20)	147.857,03	27.375,00	64.759,80	0,65	25,86%	185.675,23
Lazer	44.490,00	24.567,00	-	-	-	-	-	-	24.567,00
URBANISMO	1.876.104,00	1.623.309,00	180.869,53	1.412.856,46	115.330,70	738.776,57	7,42	45,51%	884.532,43
Administração Geral	14.608,00	14.608,00	-	-	-	-	-	-	14.608,00
Infra-Estrutura Urbana	662.120,00	284.056,00	168.097,53	218.233,85	11.436,85	11.436,85	0,11	4,03%	272.619,15
Serviços Urbanos	1.199.376,00	1.324.645,00	12.772,00	1.194.622,61	103.893,85	727.339,72	7,31	54,91%	597.305,28
AGRICULTURA	637.360,00	964.155,00	100.981,96	867.421,12	41.690,92	298.626,19	3,00	30,97%	665.528,81
Administração Geral	527.789,00	896.789,00	100.981,96	867.421,12	41.690,92	298.626,19	3,00	33,30%	598.162,81
Abastecimento	89.648,00	67.366,00	-	-	-	-	-	0,00%	67.366,00
Energia Eletrica	19.923,00	-	-	-	-	-	-	0,00%	-
RESERVA DE CONTINGENCIA	2.656,00	2.656,00	-	-	-	-	-	-	2.656,00
Reserva de Contingencia	2.656,00	2.656,00	-	-	-	-	-	-	2.656,00
TOTAL...	18.285.880,00	19.525.880,00	373.049,79	15.177.135,70	1.644.926,52	9.952.802,62	100,00	50,97%	9.573.077,38

FONTE: Prefeitura Municipal de Nossa Senhora de Lourdes

FÁBIO SILVA ANDRADE
Prefeito Municipal

JAILSON TRINDADE OLIVEIRA
Controlador

PREFEITURA MUNICIPAL DE NOSSA SENHORA DE LOURDES
 RELATÓRIO RESUMIDO DA EXECUÇÃO ORÇAMENTÁRIA
 DEMONSTRATIVO DAS RECEITAS E DESPESAS DE REFINANCIAMENTO DA DÍVIDA PÚBLICA MOBILIÁRIA
 ORÇAMENTOS FISCAL E DA SEGURIDADE SOCIAL
 PERÍODO DE REFERÊNCIA
 5º BIMESTRE - 01.09.2016 A 31.10.2016

LRF, Art. 52, § 1º - Anexo IV


R\$ 1,00

RECEITAS	PREVISÃO INICIAL	PREVISÃO P/O EXERCÍCIO	RECEITAS REALIZADAS	%	SALDO
	A	B	C	C/B	
Operações de Crédito (A)				0,00%	SEM MOVIMENTO
Refinanciamento da Dívida Mobiliária (B)				0,00%	
Participação Percentual (B/A)				0,00%	

R\$ 1,00

DESPESAS	DOTAÇÃO INICIAL	DOTAÇÃO P/O EXERCÍCIO	DESPESAS		%	SALDO
			Empenhadas	Liquidadas		
			A	B		
Amortização da Dívida (A)					0,00%	
Refinanciamento da Dívida (B)				SEM MOVIMENTO	0,00%	
Participação Percentual (B/A)					0,00%	

FONTE: Prefeitura Municipal de Nossa Senhora de Lourdes / SE


 FÁBIO SILVA ANDRADE
 Prefeito Municipal


 JAILSON TRINDADE OLIVEIRA
 Contador

PREFEITURA MUNICIPAL DE NOSSA SENHORA DE LOURDES
RELATÓRIO RESUMIDO DA EXECUÇÃO ORÇAMENTÁRIA
DEMONSTRATIVO DA RECEITA CORRENTE LÍQUIDA
ORÇAMENTOS FISCAL E DA SEGURIDADE SOCIAL
PERÍODO DE REFERÊNCIA
5º BIMESTRE - 01.09.2016 A 31.10.2016

LRF, Art. 53, Inciso I, Anexo III

ESPECIFICAÇÃO	EVOLUÇÃO DA RECEITA REALIZADA NOS ÚLTIMOS 12 MESES												TOTAL 12 MESES	PREVISÃO ATUALIZADA
	nov/15	dez/15	jan/16	fev/16	mar/16	abr/16	maio/16	jun/16	jul/16	ago/16	set/16	out/16		
RECEITAS CORRENTES (I)	1.110.214,81	1.650.353,58	1.505.241,39	1.350.500,82	1.055.228,96	1.093.180,05	1.453.796,24	1.192.920,06	1.323.103,29	1.103.970,39	992.636,09	1.114.555,26	14.945.670,94	19.323.080,00
Receita Tributária	6.180,71	42.510,63	24.587,50	9.380,98	22.350,36	17.627,49	108.230,05	30.608,74	13.212,78	18.001,16	35.307,85	39.492,05	367.470,30	427.073,00
IPTU	-	7.015,44	3.096,89	670,53	118,18	739,36	-	28,80	-	108,02	44,30	14,33	11.835,85	10.500,00
ISS	4.726,05	10.951,75	2.939,83	3.991,85	3.339,26	4.905,23	90.625,39	4.496,31	3.609,51	2.968,59	19.075,81	38.239,21	189.888,79	113.158,00
ITBI	-	3.920,00	-	2.800,00	360,00	2.010,00	240,00	2.960,00	500,00	2.500,00	-	-	15.290,00	26.565,00
IRRF	352,41	19.741,49	16.657,08	688,20	17.581,67	8.698,65	8.942,56	22.436,83	8.351,72	11.474,15	15.112,04	68,26	130.105,06	248.376,00
Outras Receitas Tributárias	1.102,25	881,95	1.893,70	1.210,40	951,25	1.274,25	8.422,10	686,80	751,55	950,40	1.075,70	1.170,25	20.370,60	28.474,00
Receitas de Contribuições	12.817,44	13.460,78	13.857,46	13.527,86	13.858,47	14.327,31	13.881,98	14.811,59	13.808,78	13.942,27	16.215,79	14.318,27	168.838,00	144.126,00
Receita Patrimonial	8.943,55	9.486,59	6.856,07	10.057,45	8.505,51	6.223,80	7.361,32	7.499,14	10.972,24	6.219,16	4.393,70	3.046,25	89.584,78	94.194,00
Receita Agropecuária	-	-	-	-	-	-	-	-	-	-	-	-	-	-
Receita Industrial	-	-	-	-	-	-	-	-	-	-	-	-	-	-
Receita de Serviços	-	-	-	-	-	-	-	-	-	-	-	-	-	-
TRANSFERRÊNCIAS CORRENTES	1.079.278,64	1.584.895,58	1.459.940,36	1.317.554,53	1.010.514,62	1.046.018,05	1.324.282,89	1.135.789,54	1.272.684,18	1.065.807,80	936.718,75	1.047.038,34	14.280.523,28	18.375.432,00
Cota-Parte do FPM	542.461,16	917.286,04	592.919,57	742.249,56	450.856,20	535.971,19	712.712,31	588.815,82	652.918,59	529.413,17	430.518,88	522.604,47	7.218.706,76	7.969.500,00
Cota-Parte do ICMS	179.052,89	272.700,79	195.847,10	184.279,42	218.840,56	177.246,13	223.305,16	165.133,28	141.472,40	184.186,78	145.145,08	150.700,11	2.237.709,71	2.658.500,00
Cota-Parte do IPVA	5.786,09	1.792,31	4.851,48	14.254,71	10.977,01	10.728,36	6.173,63	8.984,38	8.343,78	9.242,87	9.645,81	8.283,13	98.883,56	66.412,00
Cota-Parte do ITR	45,97	-	88,81	48,37	44,63	28,65	32,89	6,48	8,40	13,19	117,11	333,74	788,24	3.320,00
Transferência da LC 87/1996	37,96	37,88	43,35	43,35	43,35	43,35	43,35	43,35	43,35	43,35	43,35	43,35	509,42	683,00
Transferência da LC 61/1989	126,45	122,84	127,84	100,45	109,59	123,28	127,84	127,84	109,59	105,02	118,71	118,71	1.418,16	3.320,00
Transferência do FUNDEB	215.330,88	298.099,06	234.556,68	265.569,63	210.681,76	206.756,96	251.803,81	247.541,43	175.989,05	218.257,30	184.978,88	210.147,34	2.719.712,78	4.304.886,00
Outras Transferências Correntes	136.437,24	94.876,58	431.905,53	111.009,04	118.961,52	115.120,13	130.083,90	125.136,96	293.789,02	124.546,12	166.151,12	154.807,49	2.002.894,65	3.370.821,00
Outras Receitas Correntes	2.994,47	-	-	-	-	8.983,40	-	4.211,05	12.425,31	-	-	-	39.274,58	273.492,00
DEDUÇÕES (II)	145.420,29	179.654,00	158.604,06	188.141,43	136.167,47	144.812,34	188.478,97	152.484,44	115.375,15	144.800,13	117.117,72	136.416,65	1.807.272,65	2.139.940,00
Cont. Plano Seg. Soc. Servidor	-	-	-	-	-	-	-	-	-	-	-	-	-	-
Comp. Fin. Entre Regimes Prev.	-	-	-	-	-	-	-	-	-	-	-	-	-	-
Dedução para o FUNDEB	145.420,29	179.654,00	158.604,06	188.141,43	136.167,47	144.812,34	188.478,97	152.484,44	115.375,15	144.800,13	117.117,72	136.416,65	1.807.272,65	2.139.940,00
RECEITA CORRENTE LÍQUIDA (III)=(I-II)	964.794,52	1.470.699,58	1.346.637,33	1.162.359,39	919.061,49	948.367,71	1.265.287,27	1.040.435,62	1.207.728,14	959.370,26	875.518,37	978.138,61	13.138.398,29	17.183.140,00

FONTE: Sistema de Inf. da Prefeitura Municipal

FABIO SILVA ANDRADE
Prefeito Municipal

6C

JAILSON ANDRADE OLIVEIRA
Contador

R\$ 1,00


PREFEITURA MUNICIPAL DE NOSSA SENHORA DE LOURDES
RELATÓRIO RESUMIDO DA EXECUÇÃO ORÇAMENTÁRIA
DEMONSTRATIVO DAS RECEITAS DE OPERAÇÕES DE CRÉDITO E DESPESA DE CAPITAL
PERÍODO DE APURAÇÃO
5º BIMESTRE - 01.09.2016 A 31.10.2016
 Só preencher no último bimestre do exercício


LRF, art.53, § 1º, inciso I Anexo IX

R\$ 1,00

RECEITAS	PREVISÃO P/O EXERCÍCIO	RECEITAS REALIZADAS	SALDO
		Até o Bimestre	
Receitas de Operações de Crédito (A)			
DESPESAS	DOTAÇÃO P/O EXERCÍCIO	DESPESAS LIQUIDADAS	SALDO
		Até o Bimestre	
Despesas de Capital			
(-) Incentivo a Contribuinte - LRF, artigo 32, inciso I, parágrafo 3.º		SEM MOVIMENTO	
(-) Incentivo Inst.Financeira - LRF, artigo 32, inciso II, parágrafo 3.º			
DESPESA DE CAPITAL LÍQUIDA (B)			
DIFERENÇA (A) - (B)			

FONTE: Prefeitura Municipal de Nossa Senhora de Lourdes / SE


 FÁBIO SILVA ANDRADE
 Prefeito Municipal


 JAILSON TRINDADE OLIVEIRA
 Contador

PREFEITURA MUNICIPAL DE NOSSA SENHORA DE LOURDES
RELATÓRIO RESUMIDO DA EXECUÇÃO ORÇAMENTÁRIA
DEMONSTRATIVO DA RECEITA DE ALIENAÇÃO DE ATIVOS E APLICAÇÃO DOS RECURSOS
PERÍODO DE APURAÇÃO


5º BIMESTRE - 01.09.2016 A 31.10.2016
 Só preencher no último bimestre do exercício

LRF, art. 53, § 1º, inciso III Anexo XI

R\$ 1,00

I. RECEITAS	PREVISÃO P/O EXERCÍCIO	RECEITAS REALIZADAS	SALDO
		Até o Bimestre	
Receitas de Capital			
Alienação de Ativos			0
II. DESPESAS	DOTAÇÃO P/O EXERCÍCIO	DESPESAS LIQUIDADAS	SALDO
		Até o Bimestre	
Aplicação dos recursos provenientes de Alienação de Ativos			0
III. SALDO FINANCEIRO A APLICAR (I - II)	0	0	0

FONTE: Prefeitura Municipal de Nossa Senhora de Lourdes / SE


 FÁBIO SILVA ANDRADE
 Prefeito Municipal


 JAILSON TRINDADE OLIVEIRA
 Contador



RECEITAS DO ENSINO

RECEITA RESULTANTE DE IMPOSTOS (caput do art. 212 da Constituição)	PREVISÃO INICIAL	PREVISÃO ATUALIZADA (a)	RECEITAS REALIZADAS	
			Até o Bimestre (b)	% (c)=(b/a)x100
1 - RECEITAS DE IMPOSTOS	405.769,00	405.769,00	300.392,56	74,03
1.1 - Receita Resultante do Imposto sobre a Propriedade Predial e Territorial Urbana - IPTU	12.890,00	12.890,00	4.820,41	37,40
1.1.1 - Imposto sobre a Propriedade Predial e Territorial Urbana - IPTU	10.500,00	10.500,00	4.820,41	45,91
1.1.2 - Multas, Juros de Mora e Outros Encargos do IPTU	1.328,00	1.328,00	0,00	0,00
1.1.3 - Dívida Ativa do IPTU	1.062,00	1.062,00	0,00	0,00
1.1.4 - Multas, Juros de Mora, Atualização Monetária e Outros Encargos da Dívida Ativa do IPTU	0,00	0,00	0,00	0,00
1.1.5 - (-) Deduções da Receita do IPTU	0,00	0,00	0,00	0,00
1.2 - Receita Resultante do Imposto sobre Transmissão de Inter Vivos - ITBI	28.955,00	28.955,00	11.370,00	39,27
1.2.1 - Imposto sobre Transmissão de Inter Vivos - ITBI	26.565,00	26.565,00	11.370,00	42,80
1.2.2 - Multas, Juros de Mora e Outros Encargos do ITBI	1.328,00	1.328,00	0,00	0,00
1.2.3 - Dívida Ativa do ITBI	1.062,00	1.062,00	0,00	0,00
1.2.4 - Multas, Juros de Mora, Atualização Monetária e Outros Encargos da Dívida Ativa do ITBI	0,00	0,00	0,00	0,00
1.2.5 - (-) Deduções da Receita do ITBI	0,00	0,00	0,00	0,00
1.3 - Receita Resultante do Imposto sobre Serviços de Qualquer Natureza - ISS	115.548,00	115.548,00	174.190,99	150,75
1.3.1 - Imposto sobre Serviços de Qualquer Natureza - ISS	113.158,00	113.158,00	174.190,99	153,94
1.3.2 - Multas, Juros de Mora e Outros Encargos do ISS	1.328,00	1.328,00	0,00	0,00
1.3.3 - Dívida Ativa do ISS	1.062,00	1.062,00	0,00	0,00
1.3.4 - Multas, Juros de Mora, Atualização Monetária e Outros Encargos da Dívida Ativa do ISS	0,00	0,00	0,00	0,00
1.3.5 - (-) Deduções da Receita do ISS	0,00	0,00	0,00	0,00
1.4 - Receita Resultante do Imposto de Renda Retido na Fonte - IRRF	248.376,00	248.376,00	110.011,16	44,29
1.4.1 - Imposto de Renda Retido na Fonte - IRRF	248.376,00	248.376,00	110.011,16	44,29
1.4.2 - Multas, Juros de Mora e Outros Encargos do IRRF	0,00	0,00	0,00	0,00
1.4.3 - Dívida Ativa do IRRF	0,00	0,00	0,00	0,00
1.4.4 - Multas, Juros de Mora, Atualização Monetária e Outros Encargos da Dívida Ativa do IRRF	0,00	0,00	0,00	0,00
1.4.5 - (-) Deduções da Receita do IRRF	0,00	0,00	0,00	0,00
1.5 - Receita Resultante do Imposto Territorial Rural - ITR	0,00	0,00	0,00	0,00
1.5.1 - Imposto de Renda Retido na Fonte - ITR	0,00	0,00	0,00	0,00
1.5.2 - Multas, Juros de Mora e Outros Encargos do ITR	0,00	0,00	0,00	0,00
1.5.3 - Dívida Ativa do ITR	0,00	0,00	0,00	0,00
1.5.4 - Multas, Juros de Mora, Atualização Monetária e Outros Encargos da Dívida Ativa do ITR	0,00	0,00	0,00	0,00
1.5.5 - (-) Deduções da Receita do ITR	0,00	0,00	0,00	0,00
2 - RECEITAS DE TRANSFERÊNCIAS CONSTITUCIONAIS E LEGAIS	10.699.715,00	10.699.715,00	7.638.545,39	71,39
2.1 - Cota-Parte FPM	7.969.500,00	7.969.500,00	5.758.979,56	72,26
2.1.1 - Parcela referente à CF, art. 159, I, alínea b	7.969.500,00	7.969.500,00	5.758.979,56	72,26
2.1.2 - Parcela referente à CF, art. 159, I, alínea d	0,00	0,00	0,00	0,00
2.1.3 - Parcela referente à CF, art. 159, I, alínea e	0,00	0,00	0,00	0,00
2.2 - Cota-Parte ICMS	2.656.500,00	2.656.500,00	1.785.956,03	67,23
2.3 - ICMS-Desoneração - L. C. nº 87/1996	663,00	663,00	433,50	65,38
2.4 - Cota-Parte IPI-Exportação	3.320,00	3.320,00	1.168,87	35,21
2.5 - Cota-Parte ITR	3.320,00	3.320,00	722,27	21,76
2.6 - Cota-Parte IPVA	66.412,00	66.412,00	91.285,16	137,45
2.7 - Cota-Parte IOF-Ouro	0,00	0,00	0,00	0,00
3 - TOTAL DA RECEITA BRUTA DE IMPOSTOS (1 + 2)	11.105.484,00	11.105.484,00	7.938.937,95	71,49

RECEITAS ADICIONAIS PARA FINANCIAMENTO DO ENSINO	PREVISÃO INICIAL	PREVISÃO ATUALIZADA (a)	RECEITAS REALIZADAS	
			Até o Bimestre (b)	% (c)=(b/a)x100
4 - RECEITA DA APLICAÇÃO FINANCEIRA DE OUTROS RECURSOS DE IMPOSTOS VINCULADOS AO ENSINO	0,00	0,00	0,00	0,00
5 - RECEITA DE TRANSFERÊNCIAS DO FNDE	243.961,00	243.961,00	195.454,30	80,12
5.1 - Transferências do Salário-Educação	147.000,00	147.000,00	106.550,70	72,48
5.2 - Transferências Diretas - PDDE	15.939,00	15.939,00	5.160,00	32,37
5.3 - Transferências Diretas - PNAE	63.756,00	63.756,00	64.166,00	100,64
5.4 - Transferências Diretas - PNATE	13.282,00	13.282,00	19.577,60	147,40
5.5 - Outras Transferências do FNDE	3.984,00	3.984,00	0,00	0,00
5.6 - Aplicação Financeira dos Recursos do FNDE	0,00	0,00	0,00	0,00
6 - RECEITA DE TRANSFERÊNCIAS DE CONVÊNIOS	172.672,00	172.672,00	0,00	0,00
6.1 - Transferências de Convênios	172.672,00	172.672,00	0,00	0,00
6.2 - Aplicação financeira dos Recursos de Convênios	0,00	0,00	0,00	0,00
7 - RECEITA DE OPERAÇÕES DE CREDITO	0,00	0,00	0,00	0,00
8 - OUTRAS RECEITAS PARA FINANCIAMENTO DO ENSINO	0,00	0,00	0,00	0,00
9 - TOTAL DAS RECEITAS ADICIONAIS PARA FINANCIAMENTO DO ENSINO (4 + 5 + 6 + 7 + 8)	416.633,00	416.633,00	195.454,30	46,91

FUNDEB

RECEITAS DO FUNDEB	PREVISÃO INICIAL	PREVISÃO ATUALIZADA (a)	RECEITAS REALIZADAS	
			Até o Bimestre (b)	% (c)=(b/a)x100
10 - RECEITAS DESTINADAS AO FUNDEB	0,00	0,00	0,00	0,00
10.1 - Cota-Parte FPM Destinada ao FUNDEB - (20% DE 2.1.1)	0,00	0,00	0,00	0,00
10.2 - Cota-Parte ICMS Destinada ao FUNDEB - (20% DE 2.2)	0,00	0,00	0,00	0,00
10.3 - ICMS-Desoneração Destinada ao FUNDEB - (20% DE 2.3)	0,00	0,00	0,00	0,00
10.4 - Cota-Parte IPI-Exportação Destinada ao FUNDEB - (20% DE 2.4)	0,00	0,00	0,00	0,00
10.5 - Cota-Parte ITR ou ITR Arrecadados Destinados ao FUNDEB - (20% de (.5 + 2.5))	0,00	0,00	0,00	0,00
10.6 - Cota-Parte IPVA Destinada ao FUNDEB - (20% de 2.6)	0,00	0,00	0,00	0,00
11 - RECEITAS RECEBIDAS DO FUNDEB	4.304.896,00	4.304.896,00	2.206.282,84	51,25
11.1 - Transferências de Recursos do FUNDEB	4.304.896,00	4.304.896,00	2.206.282,84	51,25
11.2 - Complementação da União ao FUNDEB	0,00	0,00	0,00	0,00
11.3 - Receita de Aplicação Financeira dos Recursos do FUNDEB	0,00	0,00	0,00	0,00
12 - RESULTADO LÍQUIDO DAS TRANSFERÊNCIAS DO FUNDEB (11.1 - 10)	4.304.896,00	4.304.896,00	2.206.282,84	51,25

[SE RESULTADO LÍQUIDO DA TRANSFERÊNCIA (12) > 0] = ACRÉSCIMO RESULTANTE DAS TRANSFERÊNCIAS DO FUNDEB

[SE RESULTADO LÍQUIDO DA TRANSFERÊNCIA (12) < 0] = DECRÉSCIMO RESULTANTE DAS TRANSFERÊNCIAS DO FUNDEB



MUNICÍPIO DE NOSSA SENHORA DE LOURDES

Demonstrativo das Receitas e Despesas com Manutenção e Desenvolvimento do Ensino - MDE

ORÇAMENTOS FISCAL E DA SEGURIDADE SOCIAL

JANEIRO/2016 A OUTUBRO/2016

RREO - ANEXO 8 (LDB, art. 72)

R\$1,00

DESPESAS DO FUNDEB	DOTAÇÃO INICIAL	DOTAÇÃO ATUALIZADA (d)	DESPESAS EMPENHADAS		DESPESAS LIQUIDADAS		INSCRITAS RESTOS A PAGAR NÃO PROCESSADOS (i)
			Até o Bimestre (e)	% (f) (e/d)x100	Até o Bimestre (g)	% (h) (g/d)x100	
13 - PAGAMENTO DOS PROFISSIONAIS DO MAGISTÉRIO	4.136.852,00	4.136.852,00	3.144.571,02	76,01	2.524.281,74	61,02	0,00
13.1 - Com Educação Infantil	158.186,00	158.186,00	0,00	0,00	0,00	0,00	0,00
13.2 - Com Ensino Fundamental	3.978.666,00	3.978.666,00	3.144.571,02	79,04	2.524.281,74	63,45	0,00
14 - OUTRAS DESPESAS	0,00	0,00	0,00	0,00	0,00	0,00	0,00
14.1 - Com Educação Infantil	0,00	0,00	0,00	0,00	0,00	0,00	0,00
14.2 - Com Ensino Fundamental	0,00	0,00	0,00	0,00	0,00	0,00	0,00
15 - TOTAL DAS DESPESAS DO FUNDEB (13 + 14)	4.136.852,00	4.136.852,00	3.144.571,02	76,01	2.524.281,74	61,02	0,00

DEDUÇÕES PARA FINS DE LIMITE DO FUNDEB

VALOR

16 - RESTOS A PAGAR INSCRITOS NO EXERCÍCIO SEM DISPONIBILIDADE FINANCEIRA DE RECURSOS DO FUNDEB	0,00
16.1 - FUNDEB 60%	0,00
16.2 - FUNDEB 40%	0,00
17 - DESPESAS CUSTEADAS COM O SUPERÁVIT FINANCEIRO, DO EXERCÍCIO ANTERIOR, DO FUNDEB	0,00
17.1 - FUNDEB 60%	0,00
17.2 - FUNDEB 40%	0,00
18 - TOTAL DA DEDUÇÕES CONSIDERADAS PARA FINS DE LIMITE DO FUNDEB (16+17)	0,00

INDICADORES DO FUNDEB

VALOR

19 - TOTAL DAS DESPESAS DO FUNDEB PARA FINS DE LIMITE (15 - 18)	2.524.281,74
19.1 - Mínimo de 60% do FUNDEB na Remuneração do Magistério 1 (13 - (16.1 + 17.1)) / (11) x 100 %	114,41
19.2 - Máximo de 40% em Despesa com MDE, que não Remuneração do Magistério (14 - (16.2 + 17.2)) / (11) x 100 %	0,00
19.3 - Máximo de 5% não Aplicado no Exercício (100 - (19.1 + 19.2)) %	(14,41)

CONTROLE DA UTILIZAÇÃO DE RECURSOS NO EXERCÍCIO SUBSEQUENTE

VALOR

20 - RECURSOS RECEBIDOS DO FUNDEB EM 2015 QUE NAO FORAM UTILIZADOS	0,00
21 - DESPESAS CUSTEADAS COM O SALDO DO ITEM 20 ATÉ O 1º TRIMESTRE DE 2016	0,00

MANUTENÇÃO E DESENVOLVIMENTO DO ENSINO - DESPESAS CUSTEADAS COM A RECEITA RESULTANTE DE IMPOSTOS E RECURSOS DO FUNDEB

RECEITAS COM AÇÕES TÍPICAS DE MDE	PREVISÃO INICIAL	PREVISÃO ATUALIZADA (a)	RECEITAS REALIZADAS		
			No Bimestre	Até o Bimestre (b)	% (c)=(b/a)x100
22 - IMPOSTOS E TRANSFERÊNCIAS DESTINADAS À MDE (25% DE 3)³	0,00	0,00	0,00	0,00	0,00

DESPESAS COM AÇÕES TÍPICAS DE MDE	DOTAÇÃO INICIAL	DOTAÇÃO ATUALIZADA (d)	DESPESAS EMPENHADAS		DESPESAS LIQUIDADAS		INSCRITAS RESTOS A PAGAR NÃO PROCESSADOS (i)
			Até o Bimestre (e)	% (f) (e/d)x100	Até o Bimestre (g)	% (h) (g/d)x100	
23 - EDUCAÇÃO INFANTIL	536.057,00	536.057,00	0,00	0,00	94.920,17	17,71	0,00
23.1 - Creche	0,00	0,00	0,00	0,00	0,00	0,00	0,00
23.1.1 - Despesas Custeadas com Recursos do FUNDEB	0,00	0,00	0,00	0,00	0,00	0,00	0,00
23.1.2 - Despesas Custeadas com Outros Recursos de Impostos	0,00	0,00	0,00	0,00	0,00	0,00	0,00
23.2 - Pré-escola	536.057,00	536.057,00	0,00	0,00	94.920,17	17,71	0,00
23.2.1 - Despesas Custeadas com Recursos do FUNDEB	158.186,00	158.186,00	0,00	0,00	0,00	0,00	0,00
23.2.2 - Despesas Custeadas com Outros Recursos de Impostos	377.871,00	377.871,00	0,00	0,00	94.920,17	25,12	0,00
24 - ENSINO FUNDAMENTAL	5.363.330,00	5.287.848,97	4.730.501,23	89,46	3.549.757,47	67,13	0,00
24.1 - Despesas Custeadas com Recursos do FUNDEB	3.978.666,00	3.978.666,00	3.144.571,02	79,04	2.524.281,74	63,45	0,00
24.2 - Despesas Custeadas com Outros Recursos de Impostos	1.384.664,00	1.309.182,97	1.585.930,21	121,14	1.025.475,73	78,33	0,00
25 - ENSINO MÉDIO	0,00	0,00	0,00	0,00	0,00	0,00	0,00
26 - ENSINO SUPERIOR	0,00	0,00	0,00	0,00	0,00	0,00	0,00
27 - ENSINO PROFISSIONAL NÃO INTEGRADO AO ENSINO REGULAR	0,00	0,00	0,00	0,00	0,00	0,00	0,00
28 - OUTRAS	259.007,00	548.407,00	524.775,00	95,69	427.100,00	77,88	0,00
29 - TOTAL DAS DESPESAS COM AÇÕES TÍPICAS DE MDE (23 + 24 + 25 + 26 + 27 + 28)	6.158.394,00	6.372.312,97	5.255.276,23	82,47	4.071.777,64	63,90	0,00

DEDUÇÕES CONSIDERADAS PARA FINS DE LIMITE CONSTITUCIONAL

VALOR

30 - RESULTADO LÍQUIDO DAS TRANSFERÊNCIAS DO FUNDEB = (12)	2.206.282,84
31 - DESPESAS CUSTEADAS COM A COMPLEMENTAÇÃO DO FUNDEB NO EXERCÍCIO	0,00
32 - RECEITA DE APLICAÇÃO FINANCEIRA DOS RECURSOS DO FUNDEB ATÉ O BIMESTRE = (50 h)	0,00
33 - DESPESAS CUSTEADAS COMO SUPERÁVIT FINANCEIRO, DO EXERCÍCIO ANTERIOR, DO FUNDEB	0,00
34 - DESPESAS CUSTEADAS COMO SUPERÁVIT FINANCEIRO, DO EXERCÍCIO ANTERIOR, DE OUTROS RECURSOS DE IMPOSTOS	0,00
35 - RESTOS A PAGAR INSCRITOS NO EXERCÍCIO SEM DISPONIBILIDADE FINANCEIRA DE RECURSOS DE IMPOSTOS VINCULADOS AO ENSINO	0,00
36 - CANCELAMENTO, NO EXERCÍCIO DE RESTOS A PAGAR INSCRITOS COM DISPONIBILIDADE FINANCEIRA DE RECURSO DE IMPOSTOS VINCULADOS AO ENSINO = (46 g)	0,00
37 - TOTAL DAS DEDUÇÕES CONSIDERADAS PARA FINS DE LIMITE CONSTITUCIONAL (30 + 31 + 32 + 33 + 34 + 35 + 36)	2.206.282,84
38 - TOTAL DAS DESPESAS CONSIDERADAS PARA FINS DE LIMITE ((23+24)-(37))	1.438.394,80
39 - MÍNIMO DE 25% DAS RECEITAS RESULTANTES DE IMPOSTOS EM MDE 5 ((38) / (3) x 100) %	18,12



MUNICÍPIO DE NOSSA SENHORA DE LOURDES

Demonstrativo das Receitas e Despesas com Manutenção e Desenvolvimento do Ensino - MDE

ORÇAMENTOS FISCAL E DA SEGURIDADE SOCIAL

JANEIRO/2016 A OUTUBRO/2016

RREO - ANEXO 8 (LDB, art. 72)

R\$1,00

OUTRAS INFORMAÇÕES PARA CONTROLE

OUTRAS DESPESAS CUSTEADAS COM RECEITAS ADICIONAIS PARA FINANCIAMENTO DO ENSINO	DOTAÇÃO INICIAL	DOTAÇÃO ATUALIZADA (d)	DESPESAS EMPENHADAS		DESPESAS LIQUIDADAS		INSCRITAS RESTOS A PAGAR NÃO PROCESSADOS (i)
			Até o Bimestre (e)	% (f) (e/d)x100	Até o Bimestre (g)	% (h) (g/d)x100	
40 - DESPESAS CUSTEADAS COM A APLICAÇÃO FINANCEIRA DE OUTROS RECURSOS DE IMPOSTOS VINCULADOS AO ENSINO	0,00	0,00	0,00	0,00	0,00	0,00	0,00
41 - DESPESAS CUSTEADAS COM A CONTRIBUIÇÃO SOCIAL DO SALÁRIO-EDUCAÇÃO	0,00	0,00	0,00	0,00	0,00	0,00	0,00
42 - DESPESAS CUSTEADAS COM OPERAÇÕES DE CRÉDITO	0,00	0,00	0,00	0,00	0,00	0,00	0,00
43 - DESPESAS CUSTEADAS COM OUTRAS RECEITAS PARA FINANCIAMENTO DO ENSINO	0,00	0,00	0,00	0,00	0,00	0,00	0,00
44 - TOTAL DAS OUTRAS DESPESAS CUSTEADAS COM RECEITAS ADICIONAIS PARA FINANCIAMENTO DO ENSINO (40 + 41 + 42 + 43)	0,00	0,00	0,00	0,00	0,00	0,00	0,00
45 - TOTAL GERAL DAS DESPESAS COM MDE (29 + 44)	0,00	0,00	0,00	0,00	0,00	0,00	0,00

RESTOS A PAGAR INSCRITOS COM DISPONIBILIDADE FINANCEIRA DE RECURSOS DE IMPOSTOS VINCULADOS AO ENSINO	SALDO ATÉ O BIMESTRE	CANCELADO EM 2016(g)
46 - RESTOS A PAGAR DE DESPESAS COM O MDE		
46.1 - Executadas com Recursos de Impostos Vinculados ao Ensino	0,00	0,00
46.2 - Executadas com Recursos do FUNDEB	0,00	0,00

FLUXO FINANCEIRO DOS RECURSOS DO FUNDEB	VALOR
47 - SALDO FINANCEIRO EM 31 DE DEZEMBRO DE 2015	0,00
48 - (+) INGRESSO DE RECURSO ATÉ O BIMESTRE	0,00
49 - (-) PAGAMENTOS EFETUADOS ATÉ O BIMESTRE	0,00
49.1 Orçamento do Exercício	0,00
49.2 Restos a Pagar	0,00
50 - (+) RECEITA DE APLICAÇÃO FINANCEIRA DOS RECURSOS ATÉ O BIMESTRE	0,00
51 - (=) SALDO FINANCEIRO NO EXERCÍCIO ATUAL	0,00

FÁBIO SILVA ANDRADE - PREFEITO

JAILSON TRINDADE OLIVEIRA - CRC - 1.565-SE