



**ESTADO DE SERGIPE**  
**PREFEITURA DE NOSSA SENHORA DE LOURDES**  
**Balanco Orçamentário**

RREO – Anexo I (LRF, Art. 52, inciso I, alíneas “a” e “b” do inciso II e §1º)


NOVEMBRO-DEZEMBRO/2018

R\$ 1,00

RECEITAS	PREVISÃO INICIAL	PREVISÃO ATUALIZADA (a)	RECEITAS REALIZADAS				SALDO A REALIZAR (a-c)
			No Bimestre (b)	% (b/a)	Até o Bimestre (c)	% (c/a)	
<b>RECEITAS (EXCETO INTRA-ORÇAMENTÁRIAS) (I)</b>	<b>19.500.000,00</b>	<b>19.500.000,00</b>	<b>3.984.046,97</b>	<b>20,43</b>	<b>18.579.122,59</b>	<b>95,28</b>	<b>920.877,41</b>
<b>RECEITAS CORRENTES</b>	<b>17.470.000,00</b>	<b>17.470.000,00</b>	<b>3.984.046,97</b>	<b>22,81</b>	<b>18.025.483,91</b>	<b>103,18</b>	<b>-555.483,91</b>
<b>IMPOSTOS, TAXAS E CONTRIBUIÇÕES DE MELHORIA</b>	<b>285.000,00</b>	<b>285.000,00</b>	<b>82.261,82</b>	<b>28,86</b>	<b>484.467,48</b>	<b>169,99</b>	<b>-199.467,48</b>
IMPOSTOS	260.000,00	260.000,00	80.595,87	31,00	472.127,39	181,59	-212.127,39
TAXAS	25.000,00	25.000,00	1.665,95	6,66	12.340,09	49,36	12.659,91
<b>CONTRIBUIÇÕES</b>	<b>200.000,00</b>	<b>200.000,00</b>	<b>37.589,46</b>	<b>18,79</b>	<b>221.994,21</b>	<b>111,00</b>	<b>-21.994,21</b>
CONTRIBUIÇÃO PARA O CUSTEIO DO SERVIÇO DE ILUMINAÇÃO PÚBLICA	200.000,00	200.000,00	37.589,46	18,79	221.994,21	111,00	-21.994,21
<b>RECEITA PATRIMONIAL</b>	<b>134.000,00</b>	<b>134.000,00</b>	<b>10.362,12</b>	<b>7,73</b>	<b>54.480,15</b>	<b>40,66</b>	<b>79.519,85</b>
VALORES MOBILIÁRIOS	134.000,00	134.000,00	10.362,12	7,73	54.480,15	40,66	79.519,85
<b>RECEITA DE SERVIÇOS</b>	<b>6.000,00</b>	<b>6.000,00</b>	<b>0,00</b>	<b>0,00</b>	<b>0,00</b>	<b>0,00</b>	<b>6.000,00</b>
OUTROS SERVIÇOS	6.000,00	6.000,00	0,00	0,00	0,00	0,00	6.000,00
<b>TRANSFERÊNCIAS CORRENTES</b>	<b>16.825.000,00</b>	<b>16.825.000,00</b>	<b>3.852.180,77</b>	<b>22,90</b>	<b>17.243.086,15</b>	<b>102,48</b>	<b>-418.086,15</b>
TRANSFERÊNCIAS DA UNIÃO E DE SUAS ENTIDADES	9.765.000,00	9.765.000,00	2.475.189,06	25,35	10.432.754,48	106,84	-667.754,48
TRANSFERÊNCIAS DOS ESTADOS E DO DISTRITO FEDERAL E DE SUAS ENTIDADES	3.060.000,00	3.060.000,00	798.390,48	26,09	3.444.941,10	112,58	-384.941,10
TRANSFERÊNCIAS DOS MUNICÍPIOS E DE SUAS ENTIDADES	0,00	0,00	0,00	0,00	8.800,00	0,00	-8.800,00
TRANSFERÊNCIAS DE OUTRAS INSTITUIÇÕES PÚBLICAS	4.000.000,00	4.000.000,00	578.601,23	14,47	3.356.590,57	83,91	643.409,43
<b>OUTRAS RECEITAS CORRENTES</b>	<b>20.000,00</b>	<b>20.000,00</b>	<b>1.652,80</b>	<b>8,26</b>	<b>21.455,92</b>	<b>107,28</b>	<b>-1.455,92</b>
INDENIZAÇÕES, RESTITUIÇÕES E RESSARCIMENTOS	15.000,00	15.000,00	0,00	0,00	450,96	3,01	14.549,04
DEMAIS RECEITAS CORRENTES	5.000,00	5.000,00	1.652,80	33,06	21.004,96	420,10	-16.004,96
<b>RECEITAS DE CAPITAL</b>	<b>2.030.000,00</b>	<b>2.030.000,00</b>	<b>0,00</b>	<b>0,00</b>	<b>553.638,68</b>	<b>27,27</b>	<b>1.476.361,32</b>
<b>ALIENAÇÃO DE BENS</b>	<b>50.000,00</b>	<b>50.000,00</b>	<b>0,00</b>	<b>0,00</b>	<b>0,00</b>	<b>0,00</b>	<b>50.000,00</b>
ALIENAÇÃO DE BENS MÓVEIS	50.000,00	50.000,00	0,00	0,00	0,00	0,00	50.000,00
<b>TRANSFERÊNCIAS DE CAPITAL</b>	<b>1.975.000,00</b>	<b>1.975.000,00</b>	<b>0,00</b>	<b>0,00</b>	<b>553.638,68</b>	<b>28,03</b>	<b>1.421.361,32</b>
TRANSFERÊNCIAS DA UNIÃO E DE SUAS ENTIDADES	1.695.000,00	1.695.000,00	0,00	0,00	553.638,68	32,66	1.141.361,32
TRANSFERÊNCIAS DOS ESTADOS E DO DISTRITO FEDERAL E DE SUAS ENTIDADES	280.000,00	280.000,00	0,00	0,00	0,00	0,00	280.000,00
<b>OUTRAS RECEITAS DE CAPITAL</b>	<b>5.000,00</b>	<b>5.000,00</b>	<b>0,00</b>	<b>0,00</b>	<b>0,00</b>	<b>0,00</b>	<b>5.000,00</b>
DEMAIS RECEITAS DE CAPITAL	5.000,00	5.000,00	0,00	0,00	0,00	0,00	5.000,00
<b>RECEITAS (INTRA-ORÇAMENTÁRIAS) (II)</b>	<b>-</b>	<b>-</b>	<b>-</b>	<b>0,00</b>	<b>-</b>	<b>0,00</b>	<b>-</b>
<b>SUBTOTAL DAS RECEITAS (III) = (I + II)</b>	<b>19.500.000,00</b>	<b>19.500.000,00</b>	<b>3.984.046,97</b>	<b>20,43</b>	<b>18.579.122,59</b>	<b>95,28</b>	<b>920.877,41</b>
<b>OPERAÇÕES DE CRÉDITO / REFINANCIAMENTO (IV)</b>	<b>-</b>	<b>-</b>	<b>-</b>	<b>-</b>	<b>-</b>	<b>-</b>	<b>0</b>
Operações de Crédito Internas	-	-	-	-	-	0,00	0

Mobiliária									0
Contratual									0
Operações de Crédito Externas	-	-	-	-	-	-	-	0,00	0
Mobiliária									0
Contratual									0
<b>SUBTOTAL COM REFINANCIAMENTO (V) = (III + IV)</b>	<b>19.500.000,00</b>	<b>19.500.000,00</b>	<b>3.984.046,97</b>	<b>20,43</b>	<b>18.579.122,59</b>	<b>95,28</b>	<b>920.877,41</b>		
DÉFICIT (VI)	-	-	-	-	-	-	0		
TOTAL (VII) = (V + VI)	19.500.000,00	19.500.000,00	3.984.046,97	20,43	18.579.122,59		920.877,41		
SALDOS DE EXERCÍCIOS ANTERIORES (UTILIZADOS PARA CRÉDITOS ADICIONAIS)									0
Superávit Financeiro									0
Reabertura de Créditos Adicionais									0

DESPESAS	DOTAÇÃO INICIAL (d)	DOTAÇÃO ATUALIZADA (e)	DESPESAS EMPENHADAS		SALDO A EMPENHAR (g) = (e-f)	DESPESAS LIQUIDADAS		SALDO A LIQUIDAR (i) = (e-h)	DESPESAS PAGAS ATÉ O BIMESTRE (j)	INSCRITAS RP NÃO PROCESSADAS (k)
			No Bimestre	Até o Bimestre (f)		No Bimestre	Até o Bimestre (h)			
<b>DESPESAS (EXCETO INTRA-ORÇAMENTÁRIAS) (VIII)</b>	<b>19.499.900,00</b>	<b>19.499.900,00</b>	<b>-25.094,10</b>	<b>17.208.501,07</b>	<b>2.291.398,93</b>	<b>3.656.954,26</b>	<b>15.906.572,41</b>	<b>3.593.327,59</b>	<b>15.628.844,14</b>	<b>1.301.928,66</b>
<b>DESPESAS CORRENTES</b>	<b>16.219.900,00</b>	<b>18.240.415,00</b>	<b>41.867,72</b>	<b>16.109.473,20</b>	<b>2.130.941,80</b>	<b>3.583.987,18</b>	<b>15.277.229,39</b>	<b>2.963.185,61</b>	<b>15.009.501,12</b>	<b>832.243,81</b>
PESSOAL E ENCARGOS SOCIAIS	10.313.700,00	9.540.685,81	823.994,57	8.842.737,48	697.948,33	2.164.698,25	8.338.065,50	1.202.620,31	8.338.065,50	504.671,98
OUTRAS DESPESAS CORRENTES	5.906.200,00	8.699.729,19	-782.126,85	7.266.735,72	1.432.993,47	1.419.288,93	6.939.163,89	1.760.565,30	6.671.435,62	327.571,83
<b>DESPESAS DE CAPITAL</b>	<b>3.280.000,00</b>	<b>1.259.485,00</b>	<b>-66.961,82</b>	<b>1.099.027,87</b>	<b>160.457,13</b>	<b>72.967,08</b>	<b>629.343,02</b>	<b>630.141,98</b>	<b>619.343,02</b>	<b>469.684,85</b>
INVESTIMENTOS	3.180.000,00	1.258.985,00	-66.961,82	1.099.027,87	159.957,13	72.967,08	629.343,02	629.641,98	619.343,02	469.684,85
AMORTIZAÇÃO DA DÍVIDA	100.000,00	500,00	0,00	0,00	500,00	0,00	0,00	500,00	0,00	0,00
<b>DESPESAS (INTRA-ORÇAMENTÁRIAS) (IX)</b>	<b>100,00</b>	<b>100,00</b>	<b>0,00</b>	<b>0,00</b>	<b>100,00</b>	<b>0,00</b>	<b>0,00</b>	<b>100,00</b>	<b>0,00</b>	
<b>SUBTOTAL DAS DESPESAS (X) = (VIII + IX)</b>	<b>19.500.000,00</b>	<b>19.500.000,00</b>	<b>-25.094,10</b>	<b>17.208.501,07</b>	<b>2.291.498,93</b>	<b>3.656.954,26</b>	<b>15.906.572,41</b>	<b>3.593.427,59</b>	<b>15.628.844,14</b>	<b>1.301.928,66</b>
<b>AMORTIZAÇÃO DA DÍV. / REFINANCIAMENTO (XI)</b>	<b>0,00</b>	<b>0,00</b>	<b>0,00</b>	<b>0,00</b>	<b>0,00</b>	<b>0,00</b>	<b>0,00</b>	<b>0,00</b>	<b>0,00</b>	<b>0,00</b>
<b>Amortização da Dívida Interna</b>	<b>0,00</b>	<b>0,00</b>	<b>0,00</b>	<b>0,00</b>	<b>0,00</b>	<b>0,00</b>	<b>0,00</b>	<b>0,00</b>	<b>0,00</b>	<b>0,00</b>
Dívida Mobiliária	0,00	0,00	0,00	0,00	0,00	0,00	0,00	0,00	0,00	0,00
Outras Dívidas	0,00	0,00	0,00	0,00	0,00	0,00	0,00	0,00	0,00	0,00
<b>Amortização da Dívida Externa</b>	<b>0,00</b>	<b>0,00</b>	<b>0,00</b>	<b>0,00</b>	<b>0,00</b>	<b>0,00</b>	<b>0,00</b>	<b>0,00</b>	<b>0,00</b>	<b>0,00</b>
Dívida Mobiliária	0,00	0,00	0,00	0,00	0,00	0,00	0,00	0,00	0,00	0,00
Outras Dívidas	0,00	0,00	0,00	0,00	0,00	0,00	0,00	0,00	0,00	0,00
<b>SUBTOTAL C/ REFINANCIAMENTO (XII) = (X + XI)</b>	<b>19.500.000,00</b>	<b>19.500.000,00</b>	<b>-25.094,10</b>	<b>17.208.501,07</b>	<b>2.291.498,93</b>	<b>3.656.954,26</b>	<b>15.906.572,41</b>	<b>3.593.427,59</b>	<b>15.628.844,14</b>	<b>1.301.928,66</b>
SUPERÁVIT (XIII)				1.370.621,52			2.672.550,18	-	2.950.278,45	
<b>TOTAL (XIV) = (XII + XIII)</b>	<b>19.500.000,00</b>	<b>19.500.000,00</b>	<b>-25.094,10</b>	<b>17.208.501,07</b>	<b>2.291.498,93</b>	<b>3.656.954,26</b>	<b>18.579.122,59</b>	<b>3.593.427,59</b>	<b>15.628.844,14</b>	<b>1.301.928,66</b>



FABIO SILVA ANDRADE  
**PREFEITO MUNICIPAL Mat.0000560**



JOSÉ DE ARAÚJO LEITE NETO  
**CONTADOR CRC/SE 4846-8 Mat.645**



NOVEMBRO-DEZEMBRO/2018

R\$ 1,00

Função/SubFunção	DOTAÇÃO INICIAL	DOTAÇÃO ATUALIZADA (a)	DESPESAS EMPENHADAS			SALDO A EMPENHAR (c) = (a-b)	DESPESAS LIQUIDADAS			SALDO A LIQUIDAR (e) = (a-d)	INSCRITAS RP NÃO PROCESSADOS (f)
			No Bimestre	Até Bimestre (b)	% (b) / t (b)		No Bimestre	Até Bimestre (d)	% (d) / t (d)		
<b>DESPESAS (EXCETO INTRA-ORÇAMENTÁRIAS) (I)</b>	<b>19.499.900,00</b>	<b>19.499.900,00</b>	<b>-25.094,10</b>	<b>17.208.501,07</b>	<b>100,00</b>	<b>2.291.398,93</b>	<b>3.656.954,26</b>	<b>15.906.572,41</b>	<b>100,00</b>	<b>3.593.327,59</b>	<b>0,00</b>
<b>01 - Legislativa</b>	<b>940.000,00</b>	<b>940.000,00</b>	<b>0,00</b>	<b>0,00</b>	<b>0,00</b>	<b>940.000,00</b>	<b>0,00</b>	<b>0,00</b>	<b>0,00</b>	<b>940.000,00</b>	<b>0,00</b>
031 - Ação Legislativa	940.000,00	940.000,00	0,00	0,00	0,00	940.000,00	0,00	0,00	0,00	940.000,00	0,00
<b>04 - Administração</b>	<b>2.480.000,00</b>	<b>2.409.613,35</b>	<b>46.416,47</b>	<b>2.349.954,18</b>	<b>13,66</b>	<b>59.659,17</b>	<b>461.579,85</b>	<b>2.210.833,14</b>	<b>13,90</b>	<b>198.780,21</b>	<b>0,00</b>
122 - Administração Geral	1.965.900,00	1.938.713,35	43.698,91	1.893.853,84	11,01	44.859,51	354.206,92	1.808.577,77	11,37	130.135,58	85.276,07
123 - Administração Financeira	514.100,00	470.900,00	2.717,56	456.100,34	2,65	14.799,66	107.372,93	402.255,37	2,53	68.644,63	53.844,97
<b>08 - Assistência Social</b>	<b>1.225.000,00</b>	<b>1.293.300,00</b>	<b>41.457,60</b>	<b>1.257.922,52</b>	<b>7,31</b>	<b>35.377,48</b>	<b>246.589,92</b>	<b>1.183.960,27</b>	<b>7,44</b>	<b>109.339,73</b>	<b>0,00</b>
242 - Assistência ao Portador de Deficiência	1.700,00	0,00	0,00	0,00	0,00	0,00	0,00	0,00	0,00	0,00	0,00
243 - Assistência a Criança e ao Adolescente	209.600,00	177.270,13	4.015,50	162.185,63	0,94	15.084,50	39.649,42	152.544,22	0,96	24.725,91	9.641,41
244 - Assistência Comunitária	1.013.700,00	1.116.029,87	37.442,10	1.095.736,89	6,37	20.292,98	206.940,50	1.031.416,05	6,48	84.613,82	64.320,84
<b>10 - Saúde</b>	<b>4.483.500,00</b>	<b>4.555.500,00</b>	<b>54.809,10</b>	<b>3.913.493,65</b>	<b>22,74</b>	<b>642.006,35</b>	<b>1.009.647,25</b>	<b>3.719.687,33</b>	<b>23,38</b>	<b>835.812,67</b>	<b>0,00</b>
122 - Administração Geral	1.947.000,00	2.368.500,00	-69.256,38	2.136.389,81	12,41	232.110,19	511.677,50	2.069.235,18	13,01	299.264,82	67.154,63
244 - Assistência Comunitária	144.200,00	23.700,00	0,00	0,00	0,00	23.700,00	0,00	0,00	0,00	23.700,00	0,00
301 - Atenção Básica	1.464.300,00	1.848.800,00	109.649,57	1.604.316,59	9,32	244.483,41	448.063,89	1.480.374,93	9,31	368.425,07	123.941,66
302 - Assistência Hospitalar e Ambulatorial	413.000,00	16.000,00	850,00	850,00	0,00	15.150,00	0,00	0,00	0,00	16.000,00	850,00
303 - Suporte Profilático e Terapêutico	200.000,00	75.000,00	14.955,27	46.326,61	0,27	28.673,39	13.095,24	44.466,58	0,28	30.533,42	1.860,03
304 - Vigilância Sanitária	295.000,00	202.000,00	-1.389,36	125.610,64	0,73	76.389,36	36.810,62	125.610,64	0,79	76.389,36	0,00
305 - Vigilância Epidemiológica	20.000,00	21.500,00	0,00	0,00	0,00	21.500,00	0,00	0,00	0,00	21.500,00	0,00
<b>12 - Educação</b>	<b>6.563.000,00</b>	<b>6.857.686,65</b>	<b>277.503,49</b>	<b>6.813.183,17</b>	<b>39,59</b>	<b>44.503,48</b>	<b>1.493.386,41</b>	<b>6.205.614,73</b>	<b>39,01</b>	<b>652.071,92</b>	<b>0,00</b>
361 - Ensino Fundamental	5.995.100,00	6.749.786,65	285.832,59	6.708.459,77	38,98	41.326,88	1.469.139,41	6.100.891,33	38,35	648.895,32	607.568,44
363 - Ensino Profissional	700,00	0,00	0,00	0,00	0,00	0,00	0,00	0,00	0,00	0,00	0,00
365 - Educação Infantil	361.800,00	70.000,00	-5.417,75	67.790,75	0,39	2.209,25	15.706,00	67.790,75	0,43	2.209,25	0,00
366 - Educação de Jovens e Adultos	205.400,00	37.900,00	-2.911,35	36.932,65	0,21	967,35	8.541,00	36.932,65	0,23	967,35	0,00
<b>13 - Cultura</b>	<b>100.000,00</b>	<b>427.100,00</b>	<b>-60,00</b>	<b>426.950,00</b>	<b>2,48</b>	<b>150,00</b>	<b>0,00</b>	<b>426.950,00</b>	<b>2,68</b>	<b>150,00</b>	<b>0,00</b>
392 - Difusão Cultural	100.000,00	427.100,00	-60,00	426.950,00	2,48	150,00	0,00	426.950,00	2,68	150,00	0,00
<b>15 - Urbanismo</b>	<b>2.591.500,00</b>	<b>2.165.900,00</b>	<b>-378.204,97</b>	<b>1.710.310,81</b>	<b>9,94</b>	<b>455.589,19</b>	<b>261.573,92</b>	<b>1.448.021,60</b>	<b>9,10</b>	<b>717.878,40</b>	<b>0,00</b>
122 - Administração Geral	1.152.800,00	1.298.600,00	35.276,41	1.266.583,50	7,36	32.016,50	224.831,28	1.157.891,79	7,28	140.708,21	108.691,71
451 - Infraestrutura Urbana	1.156.700,00	460.300,00	-27.961,82	410.400,31	2,38	49.899,69	36.742,64	256.802,81	1,61	203.497,19	153.597,50
452 - Serviços Urbanos	282.000,00	407.000,00	-385.519,56	33.327,00	0,19	373.673,00	0,00	33.327,00	0,21	373.673,00	0,00



NOVEMBRO-DEZEMBRO/2018

R\$ 1,00

Função/SubFunção	DOTAÇÃO INICIAL	DOTAÇÃO ATUALIZADA (a)	DESPESAS EMPENHADAS			SALDO A EMPENHAR (c) = (a-b)	DESPESAS LIQUIDADAS			SALDO A LIQUIDAR (e) = (a-d)	INSCRITAS RP NÃO PROCESSADOS (f)
			No Bimestre	Até Bimestre (b)	% (b) / t (b)		No Bimestre	Até Bimestre (d)	% (d) / t (d)		
<b>20 - Agricultura</b>	<b>909.900,00</b>	<b>845.000,00</b>	<b>-66.215,79</b>	<b>736.686,74</b>	<b>4,28</b>	<b>108.313,26</b>	<b>184.176,91</b>	<b>711.505,34</b>	<b>4,47</b>	<b>133.494,66</b>	<b>0,00</b>
122 - Administração Geral	819.000,00	843.100,00	-66.215,79	736.686,74	4,28	106.413,26	184.176,91	711.505,34	4,47	131.594,66	25.181,40
601 - Promoção da Produção Vegetal	50.000,00	0,00	0,00	0,00	0,00	0,00	0,00	0,00	0,00	0,00	0,00
605 - Abastecimento	25.000,00	0,00	0,00	0,00	0,00	0,00	0,00	0,00	0,00	0,00	0,00
606 - Extensão Rural	15.900,00	1.900,00	0,00	0,00	0,00	1.900,00	0,00	0,00	0,00	1.900,00	0,00
<b>23 - Comércio e Serviços</b>	<b>20.000,00</b>	<b>0,00</b>	<b>0,00</b>	<b>0,00</b>	<b>0,00</b>	<b>0,00</b>	<b>0,00</b>	<b>0,00</b>	<b>0,00</b>	<b>0,00</b>	<b>0,00</b>
695 - Turismo	20.000,00	0,00	0,00	0,00	0,00	0,00	0,00	0,00	0,00	0,00	0,00
<b>25 - Energia</b>	<b>50.000,00</b>	<b>0,00</b>	<b>0,00</b>	<b>0,00</b>	<b>0,00</b>	<b>0,00</b>	<b>0,00</b>	<b>0,00</b>	<b>0,00</b>	<b>0,00</b>	<b>0,00</b>
451 - Infraestrutura Urbana	50.000,00	0,00	0,00	0,00	0,00	0,00	0,00	0,00	0,00	0,00	0,00
<b>26 - Transporte</b>	<b>5.000,00</b>	<b>5.000,00</b>	<b>0,00</b>	<b>0,00</b>	<b>0,00</b>	<b>5.000,00</b>	<b>0,00</b>	<b>0,00</b>	<b>0,00</b>	<b>5.000,00</b>	<b>0,00</b>
452 - Serviços Urbanos	5.000,00	5.000,00	0,00	0,00	0,00	5.000,00	0,00	0,00	0,00	5.000,00	0,00
<b>27 - Desporto e Lazer</b>	<b>132.000,00</b>	<b>800,00</b>	<b>-800,00</b>	<b>0,00</b>	<b>0,00</b>	<b>800,00</b>	<b>0,00</b>	<b>0,00</b>	<b>0,00</b>	<b>800,00</b>	<b>0,00</b>
812 - Desporto Comunitário	132.000,00	800,00	-800,00	0,00	0,00	800,00	0,00	0,00	0,00	800,00	0,00
<b>DESPESAS (INTRA-ORÇAMENTÁRIAS) (II)</b>	<b>100,00</b>	<b>100,00</b>	<b>0,00</b>	<b>0,00</b>	<b>0,00</b>	<b>100,00</b>	<b>0,00</b>	<b>0,00</b>	<b>0,00</b>	<b>100,00</b>	<b>0,00</b>
<b>20 - Agricultura</b>	<b>100,00</b>	<b>100,00</b>	<b>0,00</b>	<b>0,00</b>	<b>0,00</b>	<b>100,00</b>	<b>0,00</b>	<b>0,00</b>	<b>0,00</b>	<b>100,00</b>	<b>0,00</b>
605 - Abastecimento	100,00	100,00	0,00	0,00	0,00	100,00	0,00	0,00	0,00	100,00	0,00
<b>TOTAL (III) = (I + II)</b>	<b>19.500.000,00</b>	<b>19.500.000,00</b>	<b>-25.094,10</b>	<b>17.208.501,07</b>	<b>100,00</b>	<b>2.291.498,93</b>	<b>3.656.954,26</b>	<b>15.906.572,41</b>	<b>100,00</b>	<b>3.593.427,59</b>	<b>1.301.928,66</b>

FABIO SILVA ANDRADE  
PREFEITO MUNICIPAL Mat.0000560JOSÉ DE ARAÚJO LEITE NETO  
CONTADOR CRC/SE 4846-8 Mat.645



**ESTADO DE SERGIPE**  
**PREFEITURA DE NOSSA SENHORA DE LOURDES**  
**Demonstrativo da Receita Corrente Líquida**

RREO – Anexo III (LRF, Art. 53, inciso I)

**NOVEMBRO-DEZEMBRO/2018**

R\$ 1,00

ESPECIFICAÇÃO	EVOLUÇÃO DA RECEITA REALIZADA NOS ÚLTIMOS 12 MESES												TOTAL (ÚLTIMOS 12 MESES)	PREVISÃO ATUALIZADA 2018
	01/2018	02/2018	03/2018	04/2018	05/2018	06/2018	07/2018	08/2018	09/2018	10/2018	11/2018	12/2018		
<b>1- RECEITAS CORRENTES (I)</b>	<b>1.711.183,31</b>	<b>1.688.457,01</b>	<b>1.480.170,93</b>	<b>1.373.707,01</b>	<b>1.633.424,69</b>	<b>1.761.709,14</b>	<b>2.231.215,15</b>	<b>1.357.731,32</b>	<b>1.218.832,63</b>	<b>1.450.247,21</b>	<b>1.624.758,97</b>	<b>2.756.326,12</b>	<b>20.287.763,49</b>	<b>19.875.000,00</b>
1.1- Impostos, Taxas e Contribuições de Melhoria	18.976,75	13.871,14	48.006,54	121.909,50	11.679,04	130.861,49	15.989,68	6.783,53	28.868,76	5.259,23	27.039,51	55.222,31	484.467,48	285.000,00
1.1.1- IPTU	6.284,65	1.291,52	114,30	596,76	191,23	516,25	533,49	293,87	204,00	273,80	128,72	7.778,36	18.206,95	10.000,00
1.1.2- ISS	9.878,41	10.996,78	46.330,93	119.369,90	10.073,83	27.496,76	7.965,98	5.377,45	8.018,44	3.721,38	5.053,72	9.318,69	263.602,27	105.000,00
1.1.3- ITBI	300,00	0,00	300,00	800,00	0,00	1.800,00	6.150,00	0,00	0,00	0,00	500,00	2.000,00	11.850,00	35.000,00
1.1.4- IRRF	214,29	214,29	214,29	214,29	348,66	100.340,38	348,66	348,66	20.067,47	340,80	20.590,37	35.226,01	178.468,17	110.000,00
1.1.5- Outros Impostos, Taxas e Contribuições de Melhoria	2.299,40	1.368,55	1.047,02	928,55	1.065,32	708,10	991,55	763,55	578,85	923,25	766,70	899,25	12.340,09	25.000,00
1.2- Contribuições	18.431,32	17.701,91	15.068,67	22.630,18	17.239,86	16.238,47	20.645,67	18.867,50	21.043,02	16.538,15	18.691,08	18.898,38	221.994,21	200.000,00
1.3- Receita Patrimonial	3.917,92	3.542,09	4.191,71	3.871,32	3.859,89	3.847,17	5.612,81	5.758,38	4.512,05	5.004,69	4.817,08	5.545,04	54.480,15	134.000,00
1.3.1- Rendimentos de Aplicação Financeira	3.917,92	3.542,09	4.191,71	3.871,32	3.859,89	3.847,17	5.612,81	5.758,38	4.512,05	5.004,69	4.817,08	5.545,04	54.480,15	134.000,00
1.3.2- Outras Receitas Patrimoniais	0,00	0,00	0,00	0,00	0,00	0,00	0,00	0,00	0,00	0,00	0,00	0,00	0,00	0,00
1.6- Receita de Serviços	0,00	0,00	0,00	0,00	0,00	0,00	0,00	0,00	0,00	0,00	0,00	0,00	0,00	6.000,00
1.7- Transferências Correntes	1.654.023,99	1.651.987,41	1.412.266,20	1.225.023,18	1.600.239,66	1.610.637,90	2.188.726,60	1.326.216,83	1.164.171,80	1.422.853,27	1.573.439,65	2.675.779,24	19.505.365,73	19.230.000,00
1.7.1- Cota-Parte do FPM	673.265,87	880.169,05	592.697,87	621.424,41	762.638,71	714.174,89	822.698,81	611.918,40	461.509,32	524.271,59	658.547,48	1.152.432,57	8.475.748,97	8.840.000,00
1.7.2- Cota-Parte do ICMS	377.956,11	268.994,14	292.670,00	231.652,46	288.328,96	224.847,05	318.583,41	234.850,05	244.026,75	417.860,86	257.015,86	250.639,11	3.407.424,76	3.350.000,00
1.7.3- Cota-Parte do IPVA	11.928,46	15.631,12	19.423,25	5.355,15	6.593,39	4.673,50	6.868,23	9.549,94	8.068,09	7.833,93	7.236,16	4.270,10	107.431,32	140.000,00
1.7.4- Cota-Parte do ITR	59,75	12,82	27,40	38,35	0,00	0,00	0,00	0,00	84,34	243,29	22,40	94,27	582,62	5.000,00
1.7.5- Transferências da LC 87/1996	47,54	47,54	47,54	47,54	47,54	47,54	47,54	47,54	47,54	47,54	47,54	47,54	570,48	20.000,00
1.7.6- Transferências da LC 61/1989	0,00	498,28	341,42	267,60	276,83	0,00	258,37	258,37	267,60	286,06	569,81	313,74	3.338,08	10.000,00
1.7.7- Transferências do FUNDEB	350.602,29	317.803,99	255.718,18	239.651,19	320.043,42	265.266,32	228.256,30	274.408,80	219.244,44	306.994,41	273.041,07	305.560,16	3.356.590,57	4.000.000,00
1.7.8- Outras Transferências Correntes	240.163,97	168.830,47	251.340,54	126.586,48	222.310,81	401.628,60	812.013,94	195.183,73	230.923,72	165.315,59	376.959,33	962.421,75	4.153.678,93	2.865.000,00
1.8- Outras Receitas Correntes	15.833,33	1.354,46	637,81	272,83	406,24	124,11	240,39	105,08	237,00	591,87	771,65	881,15	21.455,92	20.000,00
<b>2- DEDUÇÕES (II)</b>	<b>-212.651,47</b>	<b>-233.070,51</b>	<b>-181.041,44</b>	<b>-171.757,05</b>	<b>-211.577,02</b>	<b>-188.748,53</b>	<b>-162.161,35</b>	<b>-171.324,81</b>	<b>-142.800,67</b>	<b>-190.108,61</b>	<b>-184.687,81</b>	<b>-212.350,31</b>	<b>-2.262.279,58</b>	<b>-2.405.000,00</b>
2.3- Dedução de Receita para Formação do FUNDEB	-212.651,47	-233.070,51	-181.041,44	-171.757,05	-211.577,02	-188.748,53	-162.161,35	-171.324,81	-142.800,67	-190.108,61	-184.687,81	-212.350,31	-2.262.279,58	-2.405.000,00
<b>RECEITA CORRENTE LÍQUIDA</b>	<b>1.498.531,84</b>	<b>1.455.386,50</b>	<b>1.299.129,49</b>	<b>1.201.949,96</b>	<b>1.421.847,67</b>	<b>1.572.960,61</b>	<b>2.069.053,80</b>	<b>1.186.406,51</b>	<b>1.076.031,96</b>	<b>1.260.138,60</b>	<b>1.440.071,16</b>	<b>2.543.975,81</b>	<b>18.025.483,91</b>	<b>17.470.000,00</b>



**ESTADO DE SERGIPE**  
**PREFEITURA DE NOSSA SENHORA DE LOURDES**  
**Demonstrativo da Receita Corrente Líquida**

RREO – Anexo III (LRF, Art. 53, inciso I)

**NOVEMBRO-DEZEMBRO/2018**

R\$ 1,00

ESPECIFICAÇÃO	EVOLUÇÃO DA RECEITA REALIZADA NOS ÚLTIMOS 12 MESES												TOTAL (ÚLTIMOS 12 MESES)	PREVISÃO ATUALIZADA 2018
	01/2018	02/2018	03/2018	04/2018	05/2018	06/2018	07/2018	08/2018	09/2018	10/2018	11/2018	12/2018		

FABIO SILVA ANDRADE  
PREFEITO MUNICIPAL Mat.0000560

JOSÉ DE ARAÚJO LEITE NETO  
CONTADOR CRC/SE 4846-8 Mat.645

PREFEITURA MUNICIPAL DE N. SRA. DE LOURDES  
 RELATÓRIO RESUMIDO DA EXECUÇÃO ORÇAMENTÁRIA  
**DEMONSTRATIVO DAS RECEITAS E DESPESAS PREVIDENCIÁRIAS DO REGIME PRÓPRIO DE PREVIDÊNCIA DOS SERVIDORES**  
 ORÇAMENTO DA SEGURIDADE SOCIAL  
 PERÍODO NOVEMBRO A DEZEMBRO/2018

RREO - Anexo 4 (LRF, Art. 53, inciso II)

Em Reais

<u>RECEITAS</u>	PREVISÃO INICIAL	PREVISÃO ATUALIZADA	RECEITAS REALIZADAS	
			Até o Bimestre/ <Exercício>	Até o Bimestre/ <Exercício Anterior>
RECEITAS CORRENTES (I) Receita de Contribuições dos Segurados Pessoal Civil Ativo Inativo Pensionista Pessoal Militar Ativo Inativo Militar Outras Receitas de Contribuições Receita Patrimonial Receitas Imobiliárias Receitas de Valores Mobiliários Outras Receitas Patrimoniais Receita de Serviços Outras Receitas Correntes Compensação Previdenciária do RGPS para o RPPS Demais Receitas Correntes RECEITAS DE CAPITAL (II) Alienação de Bens, Direitos e Ativos Amortização de Empréstimos Outras Receitas de Capital	<b>SEM MOVIMENTO</b>			
<b>TOTAL DAS RECEITAS PREVIDENCIÁRIAS RPPS - (III) = (I + II)</b>				



<b>DESPESAS PREVIDENCIÁRIAS - RPPS</b>	<b>DOTAÇÃO INICIAL</b>	<b>DOTAÇÃO ATUALIZADA</b>	<b>DESPESAS EMPENHADAS</b>		<b>DESPESAS LIQUIDADAS</b>		<b>INSCRITAS EM RESTOS A PAGAR NÃO PROCESSADOS</b>	
			<b>Até o Bimestre/ &lt;Exercício&gt;</b>	<b>Até o Bimestre/ &lt;Exercício Anterior&gt;</b>	<b>Até o Bimestre/ &lt;Exercício&gt;</b>	<b>Até o Bimestre/ &lt;Exercício Anterior&gt;</b>	<b>Em &lt;Exercício&gt;</b>	<b>Em &lt;Exercício Anterior&gt;</b>
ADMINISTRAÇÃO (IV)								
Despesas Correntes								
Despesas de Capital								
PREVIDÊNCIA (V)								
Pessoal Civil								
Aposentadorias								
Pensões								
Outros Benefícios Previdenciários								
Pessoal Militar								
Reformas								
Pensões								
Outros Benefícios Previdenciários								
Outras Despesas Previdenciárias								
Compensação Previdenciária do RPPS para o RGPS								
Demais Despesas Previdenciárias								
<b>TOTAL DAS DESPESAS PREVIDENCIÁRIAS RPPS (VI) = (IV + V)</b>								
<b>RESULTADO PREVIDENCIÁRIO (VII) = (III - VI)</b>								
<b>RECURSO RPPS ARRECADADOS EM EXERCÍCIO</b>	<b>PREVISÃO ORÇAMENTÁRIA</b>							
VALOR								
<b>RESERVA ORÇAMENTÁRIA DO RPPS</b>	<b>PREVISÃO ORÇAMENTÁRIA</b>							
VALOR								
<b>APORTES DE RECURSOS PARA O PLANO PREVIDENCIÁRIO DO RPPS</b>	<b>APORTES REALIZADOS</b>							
Plano de Amortização - Contribuição Patronal Suplementar								
Plano de Amortização - Aporte Periódico de Valores Predefinidos								
Outros Aportes para o RPPS								
Recursos para Cobertura de Déficit Financeiro								
<b>BENS E DIREITOS DO RGPS</b>	<b>PERÍODO DE REFERÊNCIA</b>							
	<b>&lt;Exercício&gt;</b>				<b>&lt;Exercício Anterior&gt;</b>			
Caixa								
Bancos Conta Movimento								
Investimentos e Aplicações								
Outros Bens e Direitos								

**SEM MOVIMENTO**

<u>RECEITAS PREVIDENCIÁRIAS - RPPS</u>	PREVISÃO INICIAL	PREVISÃO ATUALIZADA	RECEITAS REALIZADAS	
			Até o Bimestre/ <Exercício>	Até o Bimestre/ <Exercício Anterior>
RECEITAS CORRENTES (VIII)				
Receita de Contribuições dos Segurados				
Civil				
Ativo				
Inativo				
Pensionista				
Militar				
Ativo				
Inativo				
Pensionista				
Receita de Contribuições Patronais				
Civil				
Ativo				
Inativo				
Pensionista				
Militar				
Ativo				
Inativo				
Pensionista				
Em Regime de Parcelamento de Débitos				
Receita Patrimonial				
Receitas Imobiliárias				
Receitas de Valores Mobiliários				
Outras Receitas Patrimoniais				
Receita de Serviços				
Outras Receitas Correntes				
Compensação Previdenciária do RGPS para o RPPS				
Demais Receitas Correntes				
RECEITAS DE CAPITAL (IX)				
Alienação de Bens, Direitos e Ativos				
Amortização de Empréstimos				
Outras Receitas de Capital				
RECEITAS DE CAPITAL (IX)				
Alienação de Bens				
Amortização de Empréstimos				
Outras Receitas de Capital				
<b>TOTAL DAS RECEITAS PREVIDENCIÁRIAS RPPS - (X) = (VIII + IX)</b>				

**SEM MOVIMENTO**

<b>DESPESAS PREVIDENCIÁRIAS - RPPS</b>	<b>DOTAÇÃO INICIAL</b>	<b>DOTAÇÃO ATUALIZADA</b>	<b>DESPESAS EMPENHADAS</b>		<b>DESPESAS LIQUIDADAS</b>		<b>INSCRITAS EM RESTOS A PAGAR NÃO</b>	
			<b>Até o Bimestre/ &lt;Exercício&gt;</b>	<b>Até o Bimestre/ &lt;Exercício Anterior&gt;</b>	<b>Até o Bimestre/ &lt;Exercício&gt;</b>	<b>Até o Bimestre/ &lt;Exercício Anterior&gt;</b>	<b>Em &lt;Exercício&gt;</b>	<b>Em &lt;Exercício Anterior&gt;</b>
ADMINISTRAÇÃO (XI) Despesas Correntes Despesas de Capital								
PREVIDÊNCIA (XII) Benefícios - Civil Aposentadorias Pensões Outros Benefícios Previdenciários Benefícios - Militar Reformas Pensões Outros Benefícios Previdenciários Outras Despesas Previdenciárias Compensação Previdenciária do RPPS para o RGPS Demais Despesas Previdenciárias								
<b>TOTAL DAS DESPESAS PREVIDENCIÁRIAS (XIII) = (XI + XII)</b>								
<b>RESULTADO PREVIDENCIÁRIO (XIV) = (X-XIII)</b>								
<b>APORTES DE RECURSOS PARA O PLANO FINANCEIRO DO RPPS</b>	<b>APORTES REALIZADOS</b>							
Recursos para Cobertura de Insuficiências Financeiras Recursos para Formação de Reserva								

**SEM MOVIMENTO**

FONTE: Sistema: <>, Unidade Responsável: <>, Emissão: </>.

  
FÁBIO SILVA ANDRADE  
PREFEITO MUNICIPAL

  
JOSE DE ARAUJO LEITE NETO  
CONTADOR CRC/SE Nº 4846-8



ESTADO DE SERGIPE  
PREFEITURA DE NOSSA SENHORA DE LOURDES  
Demonstrativo do Resultado Primário e Nominal

RREO – Anexo VI (LRF, Art. 53, inciso III)

NOVEMBRO-DEZEMBRO/2018

R\$ 1,00

ACIMA DA LINHA			
RECEITAS PRIMÁRIAS	PREVISÃO ATUALIZADA	RECEITAS REALIZADAS (a)	
		Até o Bimestre	
		2018	
<b>RECEITAS CORRENTES (I)</b>	<b>17.470.000,00</b>		<b>18.025.483,91</b>
<b>Impostos, Taxas e Contribuições de Melhoria</b>	<b>285.000,00</b>		<b>484.467,48</b>
IPTU	10.000,00		18.206,95
ISS	105.000,00		263.602,27
ITBI	35.000,00		11.850,00
IRRF	110.000,00		178.468,17
Outros Impostos, Taxas e Contribuições de Melhoria	25.000,00		12.340,09
Contribuições	200.000,00		221.994,21
<b>Receita Patrimonial</b>	<b>134.000,00</b>		<b>54.480,15</b>
Aplicações Financeiras (II)	134.000,00		54.480,15
Outras Receitas Patrimoniais	0,00		0,00
<b>Transferências Correntes</b>	<b>16.825.000,00</b>		<b>17.243.086,15</b>
Cota-Parte do FPM	7.140.000,00		6.917.338,39
Cota-Parte do ICMS	2.680.000,00		2.725.940,03
Cota-Parte do IPVA	112.000,00		85.945,13
Cota-Parte do ITR	4.000,00		466,12
Transferências da LC 87/1996	16.000,00		456,48
Transferências da LC 61/1989	8.000,00		2.670,50
Transferências do FUNDEB	4.000.000,00		3.356.590,57
Outras Transferências Correntes	2.865.000,00		4.153.678,93
<b>Demais Receitas Correntes</b>	<b>26.000,00</b>		<b>21.455,92</b>
Outras Receitas Financeiras (III)	0,00		0,00
Receitas Correntes Restantes	26.000,00		21.455,92
<b>RECEITAS PRIMÁRIAS CORRENTES (IV) = (I - II - III)</b>	<b>17.336.000,00</b>		<b>17.971.003,76</b>
<b>RECEITAS DE CAPITAL (V)</b>	<b>2.030.000,00</b>		<b>553.638,68</b>
Operações de Crédito (VI)	0,00		0,00
Amortização de Empréstimos (VII)	0,00		0,00
<b>Alienação de Bens</b>	<b>50.000,00</b>		<b>0,00</b>
Receitas de Alienação de Investimentos Temporários (VIII)	0,00		0,00
Receitas de Alienação de Investimentos Permanentes (IX)	0,00		0,00
Outras Alienações de Bens	50.000,00		0,00
<b>Transferências de Capital</b>	<b>1.975.000,00</b>		<b>553.638,68</b>
Convênios	1.925.000,00		553.638,68
Outras Transferências de Capital	50.000,00		0,00
<b>Outras Receitas de Capital</b>	<b>5.000,00</b>		<b>0,00</b>
Outras Receitas de Capital Não Primárias (X)	0,00		0,00
Outras Receitas de Capital Primárias	5.000,00		0,00

RECEITAS PRIMÁRIAS DE CAPITAL (XI) = (V - VI - VII - VIII - IX - X)	2.030.000,00	553.638,68
RECEITA PRIMÁRIA TOTAL (XII) = (IV + XI)	19.366.000,00	18.524.642,44

DESPESAS PRIMÁRIAS	DOTAÇÃO ATUALIZADA	DESPESAS EMPENHADAS	DESPESAS LIQUIDADAS	DESPESAS PAGAS (a)	RESTOS A PAGAR PROCESSADOS PAGOS (b)	RESTOS A PAGAR NÃO PROCESSADOS	
						LIQUIDADOS	PAGOS (c)
<b>DESPESAS CORRENTES (XIII)</b>	<b>18.240.415,00</b>	<b>16.109.473,20</b>	<b>15.277.229,39</b>	<b>15.009.501,12</b>	<b>160.785,63</b>	<b>359.250,47</b>	<b>359.250,47</b>
Pessoal e Encargos Sociais	9.540.685,81	8.842.737,48	8.338.065,50	8.338.065,50	64.895,02	155.607,00	155.607,00
Juros e Encargos da Dívida (XIV)	0,00	0,00	0,00	0,00	0,00	0,00	0,00
<b>Outras Despesas Correntes</b>	<b>8.699.729,19</b>	<b>7.266.735,72</b>	<b>6.939.163,89</b>	<b>6.671.435,62</b>	<b>95.890,61</b>	<b>203.643,47</b>	<b>203.643,47</b>
Transferências Constitucionais e Legais	0,00	0,00	0,00	0,00	0,00	0,00	0,00
Demais Despesas Correntes	8.699.729,19	7.266.735,72	6.939.163,89	6.671.435,62	95.890,61	203.643,47	203.643,47
<b>DESPESAS PRIMÁRIAS CORRENTES (XV) = (XIII - XIV)</b>	<b>18.240.415,00</b>	<b>16.109.473,20</b>	<b>15.277.229,39</b>	<b>15.009.501,12</b>	<b>160.785,63</b>	<b>359.250,47</b>	<b>359.250,47</b>
<b>DESPESAS DE CAPITAL (XVI)</b>	<b>1.259.485,00</b>	<b>1.099.027,87</b>	<b>629.343,02</b>	<b>619.343,02</b>	<b>0,00</b>	<b>189.617,24</b>	<b>189.617,24</b>
Investimentos	1.258.985,00	1.099.027,87	629.343,02	619.343,02	0,00	189.617,24	189.617,24
<b>Inversões Financeiras</b>	<b>0,00</b>	<b>0,00</b>	<b>0,00</b>	<b>0,00</b>	<b>0,00</b>	<b>0,00</b>	<b>0,00</b>
Concessão de Empréstimos e Financiamentos (XVII)	0,00	0,00	0,00	0,00	0,00	0,00	0,00
Aquisição de Título de Capital já Integralizado (XVIII)	0,00	0,00	0,00	0,00	0,00	0,00	0,00
Aquisição de Título de Crédito (XIX)	0,00	0,00	0,00	0,00	0,00	0,00	0,00
Demais Inversões Financeiras	0,00	0,00	0,00	0,00	0,00	0,00	0,00
Amortização da Dívida (XX)	500,00	0,00	0,00	0,00	0,00	0,00	0,00
<b>DESPESAS PRIMÁRIAS DE CAPITAL (XV) = (XI - XII - XIII - XIV)</b>	<b>1.258.985,00</b>	<b>1.099.027,87</b>	<b>629.343,02</b>	<b>619.343,02</b>	<b>0,00</b>	<b>189.617,24</b>	<b>189.617,24</b>
<b>RESERVA DE CONTINGÊNCIA (XXII)</b>	<b>0,00</b>	<b>0,00</b>	<b>0,00</b>	<b>0,00</b>	<b>0,00</b>	<b>0,00</b>	<b>0,00</b>
<b>DESPESA PRIMÁRIA TOTAL (XXIII) = (XV + XXI + XXII)</b>	<b>19.499.400,00</b>	<b>17.208.501,07</b>	<b>15.906.572,41</b>	<b>15.628.844,14</b>	<b>160.785,63</b>	<b>548.867,71</b>	<b>548.867,71</b>

<b>RESULTADO PRIMÁRIO - Acima da Linha (XXIV) = [XIIa - (XXIIIa + XXIIIb + XXIIIc)]</b>	<b>2.186.144,96</b>
---	---------------------

META FISCAL PARA O RESULTADO PRIMÁRIO	VALOR CORRENTE
META DE RESULTADO PRIMÁRIO FIXADA NO ANEXO DE METAS FISCAIS DA LDO P/ O EXERCÍCIO DE REFERÊNCIA	0,00

JUROS NOMINAIS	VALOR INCORRIDO
JUROS E ENCARGOS ATIVOS (XXV)	54.480,15
JUROS E ENCARGOS PASSIVOS (XXVI)	0,00
<b>RESULTADO NOMINAL - Acima da Linha (XXVII) = XXIV + (XXV - XXVI)</b>	<b>2.240.625,11</b>

META FISCAL PARA O RESULTADO NOMINAL
META FIXADA NO ANEXO DE METAS FISCAIS DA LDO PARA O EXERCÍCIO DE REFERÊNCIA

ABAIXO DA LINHA
-----------------

CÁLCULO DO RESULTADO NOMINAL	SALDO	
	Em 31/Dez/2017	Até o Bimestre 2018
	(a)	(b)

<b>DÍVIDA CONSOLIDADA (XXVIII)</b>	<b>1.740.818,67</b>	<b>1.740.818,67</b>
<b>DEDUÇÕES (XXIX)</b>	<b>1.598.251,14</b>	<b>2.990.236,50</b>
Disponibilidade de Caixa	1.598.251,14	2.990.236,50
Disponibilidade de Caixa bruta	1.877.465,29	3.386.393,29
(-) Restos a Pagar Processados (XXX)	279.214,15	396.156,79
Demais Haveres Financeiros	0,00	0,00
<b>DÍVIDA CONSOLIDADA LÍQUIDA (XXXI) = (XXVIII - XXIX)</b>	<b>142.567,53</b>	<b>-1.249.417,83</b>
<b>RESULTADO NOMINAL - Abaixo da Linha (XXXII) = (XXXIa - XXXIb)</b>		<b>1.391.985,36</b>

<b>AJUSTE METODOLÓGICO</b>	<b>Até o Bimestre / 2018</b>
<b>VARIAÇÃO SALDO RPP = (XXXIII) = (XXXa - XXXb)</b>	<b>116.942,64</b>
<b>RECEITA DE ALIENAÇÃO DE INVESTIMENTOS PERMANENTES (IX)</b>	<b>0,00</b>
<b>PASSIVOS RECONHECIDOS NA DC (XXXIV)</b>	<b>0,00</b>
<b>OUTROS AJUSTES (XXXV)</b>	<b>0,00</b>
<b>RESULTADO NOMINAL AJUSTADO - Abaixo da Linha (XXXVI) = (XXXII - XXXIII - IX + XXXIV + XXXV)</b>	<b>1.275.042,72</b>

**RESULTADO PRIMÁRIO - Abaixo da Linha (XXXVII) = XXXVI - (XXV - XXVI) 1.220.562,57**

<b>INFORMAÇÕES ADICIONAIS</b>	<b>PREVISÃO ORÇAMENTÁRIA</b>
SALDO DE EXERCÍCIOS ANTERIORES	0,00
Recursos Arrecadados em Exercícios Anteriores - RPPS	0,00
Superávit Financeiro Utilizado para Abertura e Reabertura de Créditos Adicionais	0,00
RESERVA ORÇAMENTÁRIA DO RPPS	



FABIO SILVA ANDRADE  
PREFEITO MUNICIPAL Mat.0000560



JOSÉ DE ARAÚJO LEITE NETO  
CONTADOR CRC/SE 4846-8 Mat.645



**ESTADO DE SERGIPE**  
**PREFEITURA DE NOSSA SENHORA DE LOURDES**  
**Demonstrativo dos Restos a Pagar por Poder e Órgão**

RREO - ANEXO VII (LRF, art. 53, inciso V)

**NOVEMBRO-DEZEMBRO/2018**

R\$ 1,00

PODER/ÓRGÃO	RESTOS A PAGAR PROCESSADOS E NÃO PROCESSADOS LIQUIDADOS EM EXERCÍCIOS ANTERIORES					RESTOS A PAGAR NÃO PROCESSADOS						Saldo Total
	Inscritos		Pagos	Cancelados	Saldo	Inscritos		Liquidados	Pagos	Cancelados	Saldo	
	Em Exercícios Anteriores	Em 31 de Dezembro de 2017				Em Exercícios Anteriores	Em 31 de Dezembro de 2017					
<b>DESPESAS (EXCETO INTRA-ORÇAMENTÁRIAS) (I)</b>	<b>111.488,82</b>	<b>167.725,33</b>	<b>160.785,63</b>	<b>0,00</b>	<b>118.428,52</b>	<b>483.666,63</b>	<b>592.103,95</b>	<b>548.867,71</b>	<b>548.867,71</b>	<b>0,00</b>	<b>526.902,87</b>	<b>645.331,39</b>
<b>Executivo</b>	<b>111.488,82</b>	<b>167.725,33</b>	<b>160.785,63</b>	<b>0,00</b>	<b>118.428,52</b>	<b>483.666,63</b>	<b>592.103,95</b>	<b>548.867,71</b>	<b>548.867,71</b>	<b>0,00</b>	<b>526.902,87</b>	<b>645.331,39</b>
01000 - GABINETE DO PREFEITO	42,47	772,06	772,06	0,00	42,47	0,00	12.840,00	11.840,00	11.840,00	0,00	1.000,00	1.042,47
03000 - SECRETARIA MUNICIPAL DE FINANÇAS	0,00	0,00	0,00	0,00	0,00	6.950,00	30.824,00	22.080,00	22.080,00	0,00	15.694,00	15.694,00
07000 - SEC. MUN. DE EDUC. CULTURA ESPORTE LAZER E TURISMO	63.095,82	89.260,70	89.260,70	0,00	63.095,82	219.431,29	83.688,29	72.414,84	72.414,84	0,00	230.704,74	293.800,56
09000 - SECRETARIA GERAL DE ADMINISTRAÇÃO	11.224,79	0,00	0,00	0,00	11.224,79	10.919,30	8.800,00	8.800,00	8.800,00	0,00	10.919,30	22.144,09
10000 - SEC. MUN. DE OBRAS, TRANSP. E SERVIÇOS URBANOS	93,85	6.500,00	0,00	0,00	6.593,85	83.583,56	211.746,34	208.454,24	208.454,24	0,00	86.875,66	93.469,51
13000 - SECRETARIA MUNICIPAL DE AGRICULTURA, IRRIGAÇÃO E ABASTECIMENTO	3.722,21	20.748,17	20.308,47	0,00	4.161,91	0,00	1.770,00	1.550,00	1.550,00	0,00	220,00	4.381,91
18000 - FUNDO MUNICIPAL DE ASSISTENCIA SOCIAL	6.392,14	17.152,44	17.152,44	0,00	6.392,14	5.892,02	51.757,31	48.057,31	48.057,31	0,00	9.592,02	15.984,16
21000 - FUNDO MUNICIPAL DE SAUDE	24.752,10	33.291,96	33.291,96	0,00	24.752,10	20.119,09	190.678,01	175.671,32	175.671,32	0,00	35.125,78	59.877,88
99999 - ÓRGÃO	2.165,44	0,00	0,00	0,00	2.165,44	136.771,37	0,00	0,00	0,00	0,00	136.771,37	138.936,81
<b>TOTAL (III) = (I + II)</b>	<b>111.488,82</b>	<b>167.725,33</b>	<b>160.785,63</b>	<b>0,00</b>	<b>118.428,52</b>	<b>483.666,63</b>	<b>592.103,95</b>	<b>548.867,71</b>	<b>548.867,71</b>	<b>0,00</b>	<b>526.902,87</b>	<b>645.331,39</b>

FABIO SILVA ANDRADE  
**PREFEITO MUNICIPAL Mat.0000560**

JOSÉ DE ARAÚJO LEITE NETO  
**CONTADOR CRC/SE 4846-8 Mat.645**

PREFEITURA MUNICIPAL DE N. SRA. DE LOURDES  
RELATÓRIO RESUMIDO DA EXECUÇÃO ORÇAMENTÁRIA  
**DEMONSTRATIVO DAS RECEITAS E DESPESAS COM MANUTENÇÃO E DESENVOLVIMENTO DO ENSINO - MDE**  
ORÇAMENTOS FISCAL E DA SEGURIDADE SOCIAL  
PERÍODO NOVEMBRO A DEZEMBRO/2018

RREO - ANEXO 8 (LDB, art. 72)

R\$ 1,00

<b>RECEITAS DO ENSINO</b>				
RECEITA RESULTANTE DE IMPOSTOS (caput do art. 212 da Constituição)	PREVISÃO INICIAL	PREVISÃO ATUALIZADA (a)	RECEITAS REALIZADAS	
			Até o Bimestre (b)	% (c) = (b/a)x100
<b>1- RECEITA DE IMPOSTOS</b>	<b>260.000,00</b>	<b>260.000,00</b>	<b>472.127,39</b>	<b>181,59%</b>
<b>1.1- Receita Resultante do Imposto sobre a Propriedade Predial e Territorial Urbana – IPTU</b>	<b>10.000,00</b>	<b>10.000,00</b>	<b>18.206,95</b>	<b>182,07%</b>
1.1.1- IPTU	10.000,00	10.000,00	18.206,95	182,07%
1.1.2- Multas, Juros de Mora, Dívida Ativa e Outros Encargos do IPTU	0,00	0,00	0,00	#DIV/0!
<b>1.2- Receita Resultante do Imposto sobre Transmissão Inter Vivos – ITBI</b>	<b>35.000,00</b>	<b>35.000,00</b>	<b>11.850,00</b>	<b>33,86%</b>
1.2.1- ITBI	35.000,00	35.000,00	0,00	0,00%
1.2.2- Multas, Juros de Mora, Dívida Ativa e Outros Encargos do ITBI	0,00	0,00	11.850,00	#DIV/0!
<b>1.3- Receita Resultante do Imposto sobre Serviços de Qualquer Natureza – ISS</b>	<b>105.000,00</b>	<b>105.000,00</b>	<b>263.602,27</b>	<b>251,05%</b>
1.3.1- ISS	105.000,00	105.000,00	263.602,27	251,05%
1.3.2- Multas, Juros de Mora, Dívida Ativa e Outros Encargos do ISS	0,00	0,00	0,00	#DIV/0!
<b>1.4- Receita Resultante do Imposto de Renda Retido na Fonte – IRRF</b>	<b>110.000,00</b>	<b>110.000,00</b>	<b>178.468,17</b>	<b>162,24%</b>
1.4.1- IRRF	110.000,00	110.000,00	178.468,17	162,24%
<b>1.5- Receita Resultante do Imposto Territorial Rural - ITR</b>	<b>0,00</b>	<b>0,00</b>	<b>0,00</b>	<b>#DIV/0!</b>
1.5.1- ITR	0,00	0,00	0,00	#DIV/0!
1.5.2- Multas, Juros de Mora, Dívida Ativa e Outros Encargos do ITR	0,00	0,00	0,00	#DIV/0!
<b>2- RECEITA DE TRANSFERÊNCIAS CONSTITUCIONAIS E LEGAIS</b>	<b>12.365.000,00</b>	<b>12.365.000,00</b>	<b>11.995.126,23</b>	<b>97,01%</b>
2.1- Cota-Parte FPM	8.840.000,00	8.840.000,00	8.475.778,97	95,88%
2.1.2- Parcela ref.a CF,art. 159, I, alínea e	0,00	0,00	0,00	#DIV/0!
2.2- Cota-Parte ICMS	3.350.000,00	3.350.000,00	3.407.424,76	101,71%
2.3- ICMS-Desoneração – L.C. nº87/1996	20.000,00	20.000,00	570,48	2,85%
2.4- Cota-Parte IPI-Exportação	10.000,00	10.000,00	3.338,08	33,38%
2.5- Cota-Parte ITR	5.000,00	5.000,00	582,62	11,65%
2.6- Cota-Parte IPVA	140.000,00	140.000,00	107.431,32	76,74%
<b>3- TOTAL DA RECEITA DE IMPOSTOS (1 + 2)</b>	<b>12.625.000,00</b>	<b>12.625.000,00</b>	<b>12.467.253,62</b>	<b>98,75%</b>
<b>RECEITAS ADICIONAIS PARA FINANCIAMENTO DO ENSINO</b>				
RECEITAS ADICIONAIS PARA FINANCIAMENTO DO ENSINO	PREVISÃO INICIAL	PREVISÃO ATUALIZADA (a)	RECEITAS REALIZADAS	
			Até o Bimestre (b)	% (c) = (b/a)x100
<b>4- RECEITA DA APLICAÇÃO FINANCEIRA DE OUTROS RECURSOS DE IMPOSTOS VINCULADOS AO ENSINO</b>	<b>0,00</b>	<b>0,00</b>	<b>0,00</b>	<b>#DIV/0!</b>
<b>5- RECEITA DE TRANSFERÊNCIAS DO FNDE</b>	<b>415.000,00</b>	<b>415.000,00</b>	<b>307.158,60</b>	<b>74,01%</b>
5.1- Transferências do Salário-Educação	150.000,00	150.000,00	128.448,56	85,63%
5.2- Transferências Direta - PDDE	20.000,00	20.000,00	6.780,00	33,90%
5.3- Transferências Diretas - PNAE	100.000,00	100.000,00	83.944,00	83,94%
5.4- Transferências Diretas - PNATE	40.000,00	40.000,00	37.987,30	94,97%
5.5 - Outras Transferências do FNDE	105.000,00	105.000,00	49.998,74	47,62%
5.6 - Aplicação Financeira dos Recursos do FNDE	0,00	0,00	0,00	#DIV/0!
<b>6- RECEITA DE TRANSFERÊNCIAS DE CONVÊNIOS</b>	<b>605.000,00</b>	<b>605.000,00</b>	<b>787.107,09</b>	<b>130,10%</b>
6.1- Transferências de Convênios	605.000,00	605.000,00	787.107,09	130,10%
6.2- Aplicação Financeira dos Recursos de Convênios	0,00	0,00	0,00	#DIV/0!
<b>7- RECEITA DE OPERAÇÕES DE CRÉDITO</b>	<b>0,00</b>	<b>0,00</b>	<b>0,00</b>	<b>#DIV/0!</b>
<b>8- OUTRAS RECEITAS PARA FINANCIAMENTO DO ENSINO</b>	<b>0,00</b>	<b>0,00</b>	<b>0,00</b>	<b>#DIV/0!</b>
<b>9-TOTAL DAS RECEITAS ADICIONAIS PARA FINANCIAMENTO DO ENSINO</b>	<b>1.020.000,00</b>	<b>1.020.000,00</b>	<b>1.094.265,69</b>	<b>107,28%</b>



<b>FUNDEB</b>						
RECEITAS DO FUNDEB	PREVISÃO INICIAL	PREVISÃO ATUALIZADA (a)	RECEITAS REALIZADAS			
			Até o Bimestre (b)	% (c) = (b/a)x100		
<b>10- RECEITAS DESTINADAS AO FUNDEB</b>	<b>2.405.000,00</b>	<b>2.405.000,00</b>	<b>2.262.279,58</b>	<b>94,07%</b>		
10.1- Cota-Parte FPM Destinada ao FUNDEB – (20% de 2.1)	1.700.000,00	1.700.000,00	1.558.410,58	91,67%		
10.2- Cota-Parte ICMS Destinada ao FUNDEB – (20% de 2.2)	670.000,00	670.000,00	681.484,73	101,71%		
10.3- ICMS-Desoneração Destinada ao FUNDEB – (20% de 2.3)	4.000,00	4.000,00	114,00	2,85%		
10.4- Cota-Parte IPI-Exportação Destinada ao FUNDEB – (20% de 2.4)	2.000,00	2.000,00	667,58	33,38%		
10.5- Cota-Parte ITR ou ITR Arrecadado Destinados ao FUNDEB – (20% de ((1.5 – 1.5.5) + 2.5))	1.000,00	1.000,00	116,50	11,65%		
10.6- Cota-Parte IPVA Destinada ao FUNDEB – (20% de 2.6)	28.000,00	28.000,00	21.486,19	76,74%		
<b>11- RECEITAS RECEBIDAS DO FUNDEB</b>	<b>4.017.000,00</b>	<b>4.017.000,00</b>	<b>3.359.298,69</b>	<b>83,63%</b>		
11.1- Transferências de Recursos do FUNDEB	4.000.000,00	4.000.000,00	3.356.590,57	83,91%		
11.2- Complementação da União ao FUNDEB	0,00	0,00	0,00	#DIV/0!		
11.3- Receita de Aplicação Financeira dos Recursos do FUNDEB	17.000,00	17.000,00	2.708,12	15,93%		
<b>12- RESULTADO LÍQUIDO DAS TRANSFERÊNCIAS DO FUNDEB (11 – 11.3 - 10)</b>	<b>1.595.000,00</b>	<b>1.595.000,00</b>	<b>1.094.310,99</b>	<b>68,61%</b>		
[SE RESULTADO LÍQUIDO DA TRANSFERÊNCIA (12) > 0] = ACRÉSCIMO RESULTANTE DAS TRANSFERÊNCIAS DO FUNDEB						
[SE RESULTADO LÍQUIDO DA TRANSFERÊNCIA (12) < 0] = DECRÉSCIMO RESULTANTE DAS TRANSFERÊNCIAS DO FUNDEB						
DESPESAS DO FUNDEB	DOTAÇÃO INICIAL	DOTAÇÃO ATUALIZADA (d)	DESPESAS EMPENHADA		DESPESAS LIQUIDADAS	
			Até o Bimestre (e)	% (f) = (e/d)	Até o Bimestre (g)	% (h) = (g/d)
<b>13- PAGAMENTO DOS PROFISSIONAIS DO MAGISTÉRIO</b>	<b>3.417.000,00</b>	<b>3.303.000,00</b>	<b>3.286.614,29</b>	<b>99,50%</b>	<b>3.171.524,63</b>	<b>96,02%</b>
13.1- Com Educação Infantil	300,00	-	-	#DIV/0!	-	#DIV/0!
13.2- Com Ensino Fundamental	3.416.700,00	3.303.000,00	3.286.614,29	99,50%	3.171.524,63	96,02%
<b>14- OUTRAS DESPESAS</b>	<b>603.000,00</b>	<b>423.500,00</b>	<b>419.908,99</b>	<b>99,15%</b>	<b>390.605,11</b>	<b>92,23%</b>
14.1- Com Educação Infantil	1.400,00	-	-	#DIV/0!	-	#DIV/0!
14.2- Com Ensino Fundamental	601.600,00	423.500,00	419.908,99	99,15%	390.605,11	92,23%
<b>15- TOTAL DAS DESPESAS DO FUNDEB (13 + 14)</b>	<b>4.020.000,00</b>	<b>3.726.500,00</b>	<b>3.706.523,28</b>	<b>99,46%</b>	<b>3.562.129,74</b>	<b>95,59%</b>
DEDUÇÕES PARA FINS DE LIMITE DO FUNDEB						
<b>16 - RESTOS A PAGAR INSCRITOS NO EXERCÍCIO SEM DISPONIBILIDADE FINANCEIRA DE RECURSOS DO FUNDEB</b>						
16.1 - FUNDEB 60%						
16.2 - FUNDEB 40%						
<b>17 - DESPESAS CUSTEADAS COM O SUPERÁVIT FINANCEIRO, DO EXERCÍCIO ANTERIOR, DO FUNDEB</b>						
17.1 - FUNDEB 60%						
17.2 - FUNDEB 40%						
<b>18- TOTAL DAS DEDUÇÕES CONSIDERADAS PARA FINS DE LIMITE DO FUNDEB (16 + 17)</b>						
INDICADORES DO FUNDEB						
19 - TOTAL DAS DESPESAS DO FUNDEB PARA FINS DE LIMITE (15 - 18)						
						3.562.129,74
19.1- MÍNIMO DE 60% DO FUNDEB NA REMUNERAÇÃO DO MAGISTÉRIO <sup>1</sup> ((13 – (16.1+17.1))/11*100						<b>94,41%</b>
19.2- MÁXIMO DE 40% EM DESPESAS COM MDE, QUE NÃO REMUNERAÇÃO DO MAGISTÉRIO <sup>1</sup> ((14-(16.2+17.2))/11*100						11,63%
19.3 - MÁXIMO DE 5% NÃO APLICADO NO EXERCÍCIO (100-(19.1+19.2))%						2,61%
CONTROLE DA UTILIZAÇÃO DE RECURSOS NO EXERCÍCIO SUBSEQÜENTE					VALOR	
20 – RECURSOS RECEBIDOS DO FUNDEB EM <EXERCÍCIO ANTERIOR> QUE NÃO FORAM UTILIZADOS					-	
21 – DESPESAS CUSTEADAS COM O SALDO DO ITEM 20 ATÉ O 1º TRIMESTRE DE <EXERCÍCIO > <sup>2</sup>					-	

**MANUTENÇÃO E DESENVOLVIMENTO DO ENSINO – DESPESAS CUSTEADAS COM A RECEITA RESULTANTE DE IMPOSTOS E RECURSOS DO FUNDEB**

DESPESAS COM AÇÕES TÍPICAS DE MDE	DOTAÇÃO INICIAL	DOTAÇÃO ATUALIZADA (d)	DESPESAS EMPENHADAS		DESPESAS LIQUIDADAS		
			Até o Bimestre (e)	% f=(e/d)*100	Até o Bimestre (g)	% h=(g/d)*100	
<b>22- EDUCAÇÃO INFANTIL</b>	<b>4.500,00</b>	<b>0,00</b>	<b>0,00</b>	<b>#DIV/0!</b>	<b>0,00</b>	<b>#DIV/0!</b>	
22.1- Creche	2.100,00	0,00	0,00	#DIV/0!	0,00	#DIV/0!	
22.1.1 - Despesa Custeadas com Recurso do FUNDEB	1.300,00	0,00	0,00	#DIV/0!	0,00	#DIV/0!	
22.1.2 - Despesa Custeada com Outros Recursos de Impostos	800,00	0,00	0,00	#DIV/0!	0,00	#DIV/0!	
22.2- Pré-escola	<b>2.400,00</b>	<b>0,00</b>	<b>0,00</b>	<b>#DIV/0!</b>	<b>0,00</b>	<b>#DIV/0!</b>	
22.2.1 - Despesa Custeadas com Recurso do FUNDEB	400,00	0,00	0,00	#DIV/0!	0,00	#DIV/0!	
22.2.2 - Despesa Custeada com Outros Recursos de Impostos	2.000,00	0,00	0,00	#DIV/0!	0,00	#DIV/0!	
<b>23 - ENSINO FUNDAMENTAL</b>	<b>5.251.500,00</b>	<b>5.797.815,89</b>	<b>5.764.423,13</b>	<b>99%</b>	<b>5.478.077,24</b>	<b>94%</b>	
23.1 - Despesas Custeadas com Recursos do FUNDEB	4.018.300,00	3.726.500,00	3.706.523,28	99%	3.562.129,74	96%	
23.2 - Despesas Custeadas com Outros Recursos de Impostos	1.233.200,00	2.071.315,89	2.057.899,85	99%	1.915.947,50	92%	
<b>24 - ENSINO MÉDIO</b>	<b>0,00</b>	<b>0,00</b>	<b>0,00</b>	<b>#DIV/0!</b>	<b>0,00</b>	<b>#DIV/0!</b>	
<b>25 - ENSINO SUPERIOR</b>	<b>0,00</b>	<b>0,00</b>	<b>0,00</b>	<b>#DIV/0!</b>	<b>0,00</b>	<b>#DIV/0!</b>	
<b>26 - ENSINO PROFISSIONAL NÃO INTEGRADO AO ENSINO REGULAR</b>	<b>700,00</b>	<b>0,00</b>	<b>0,00</b>	<b>#DIV/0!</b>	<b>0,00</b>	<b>#DIV/0!</b>	
<b>27 - OUTRAS</b>	<b>345.300,00</b>	<b>409.786,65</b>	<b>401.477,35</b>	<b>98%</b>	<b>400.777,35</b>	<b>98%</b>	
<b>28 - TOTAL DAS DESPESAS COM AÇÕES TÍPICAS DE MDE</b>	<b>5.602.000,00</b>	<b>6.207.602,54</b>	<b>6.165.900,48</b>	<b>99%</b>	<b>5.878.854,59</b>	<b>95%</b>	
DEDUÇÕES CONSIDERADAS PARA FINS DE LIMITE CONSTITUCIONAL						VALOR	
29 - RESULTADO LÍQUIDO DAS TRANSFERÊNCIAS DO FUNDEB						1.094.310,99	
30 - DESPESAS CUSTEADAS COM A COMPLEMENTAÇÃO DO FUNDEB NO EXERCÍCIO						-	
32 - DESPESAS CUSTEADAS COM O SUPERÁVIT FINANCEIRO, DO EXERCÍCIO ANTERIOR, DO FUNDEB						-	
33 - DESPESAS CUSTEADAS COM O SUPERÁVIT FINANCEIRO, DO EXERCÍCIO ANTERIOR, DE OUTROS RECURSOS DE IMPOSTOS						-	
34 - RESTOS A PAGAR INSCRITOS NO EXERCÍCIO SEM DISPONIBILIDADE FINANCEIRA DE RECURSOS DE IMPOSTOS VINCULADOS AO ENSINO <sup>4</sup>						-	
35 - CANCELAMENTO, NO EXERCÍCIO, DE RESTOS A PAGAR INSCRITOS COM DISPONIBILIDADE FINANCEIRA DE RECURSOS DE IMPOSTOS VINCULADOS AO ENSINO = (45j)						-	
<b>36 - TOTAL DAS DEDUÇÕES CONSIDERADAS PARA FINS DE LIMITE CONSTITUCIONAL (29 + 30 + 31 + 32 + 33 + 34 + 35)</b>						<b>1.094.310,99</b>	
<b>37- TOTAL DAS DESPESAS PARA FINS DE LIMITE</b>						<b>4.383.766,25</b>	
<b>38 - PERCENTUAL DE APLICAÇÃO EM MDE SOBRE A RECEITA LIQUIDA DE IMPOSTOS ((37) / (3) * 100) % - LIMITE CONSTITUCIONAL 25%</b>						<b>35,16%</b>	
<b>OUTRAS INFORMAÇÕES PARA CONTROLE</b>							
OUTRAS DESPESAS CUSTEADAS COM RECEITAS ADICIONAIS PARA FINANCIAMENTO DO ENSINO	DOTAÇÃO INICIAL	DOTAÇÃO ATUALIZADA (d)	DESPESAS EMPENHADAS		DESPESAS LIQUIDADAS		
			Até o Bimestre (e)	% f=(e/d)*100	Até o Bimestre (g)	% h=(g/d)*100	
39 - DESPESAS CUSTEADAS COM A APLICAÇÃO FINANCEIRA DE OUTROS RECURSOS DE IMPOSTOS VINCULADOS AO ENSINO	0,00	0,00	0,00	#DIV/0!	0,00	#DIV/0!	
40 - DESPESAS CUSTEADAS COM A CONTRIBUIÇÃO SOCIAL DO SALÁRIO-EDUCAÇÃO	150.000,00	235.778,53	235.697,08	100%	212.505,73	90,13%	
41 - DESPESAS CUSTEADAS COM OPERAÇÕES DE CRÉDITO	0,00	0,00	0,00	#DIV/0!	0,00	#DIV/0!	
42 - DESPESAS CUSTEADAS COM OUTRAS RECEITAS PARA FINANCIAMENTO DO ENSINO	4.011.700,00	3.543.616,74	3.522.558,72	99%	3.394.163,46	95,78%	
<b>43 - TOTAL DAS OUTRAS DESPESAS CUSTEADAS COM RECEITAS ADICIONAIS PARA FINANCIAMENTO DO ENSINO (39 + 40 + 41 + 42)</b>	<b>4.161.700,00</b>	<b>3.779.395,27</b>	<b>3.758.255,80</b>	<b>99%</b>	<b>3.606.669,19</b>	<b>95,43%</b>	
<b>44 - TOTAL GERAL DAS DESPESAS COM EDUCAÇÃO (28+43)</b>	<b>9.763.700,00</b>	<b>9.986.997,81</b>	<b>9.924.156,28</b>	<b>99,37%</b>	<b>9.485.523,78</b>	<b>94,48%</b>	

RESTOS A PAGAR INSCRITOS COM DISPONIBILIDADE FINANCEIRA DE RECURSOS DE IMPOSTOS VINCULADOS AO ENSINO	SALDO ATÉ O BIMESTRE	CANCELADO EM <EXERCÍCIO> (j)
<b>45 - RESTOS A PAGAR DE DESPESAS COM MDE</b>	<b>142.910,44</b>	<b>0,00</b>
45.1 - Executadas com Recursos de Impostos Vinculados ao Ensino	142.910,44	0,00
45.2 - Executadas com Recursos do FUNDEB	0,00	0,00
CONTROLE DA DISPONIBILIDADE FINANCEIRA	FUNDEB	SALÁRIO EDUCAÇÃO
<b>46- SALDO FINANCEIRO EM 31 DE DEZEMBRO DE &lt;EXERCÍCIO ANTERIOR&gt;</b>	<b>374.642,78</b>	<b>169.828,32</b>
<b>47- (+) INGRESSO DE RECURSOS ATÉ O BIMESTRE</b>	<b>3.356.590,57</b>	<b>128.448,56</b>
<b>48- (-) PAGAMENTOS EFETUADOS ATÉ O BIMESTRE</b>	<b>3.648.966,67</b>	<b>202.505,73</b>
48.1 - Orçamento do Exercício	3.562.129,74	202.505,73
48.2 - Restos a Pagar	86.836,93	0,00
<b>49- (+) RECEITA DE APLICAÇÃO FINANCEIRA DOS RECURSOS ATÉ O BIMESTRE</b>	<b>2.708,12</b>	<b>0,00</b>
<b>50- (=) DISPONIBILIDADE FINANCEIRA ATÉ O BIMESTRE</b>	<b>84.974,80</b>	<b>95.771,15</b>
<b>51 - (+) Ajustes</b>	<b>114.247,62</b>	<b>-74.012,77</b>
51.1 - Retenções	114.247,62	-74.012,77
51.2 - Conciliação Bancária	0,00	0,00
<b>52 - (=) SALDO FINANCEIRO CONCILIADO</b>	<b>199.222,42</b>	<b>21.758,38</b>

FONTE: Sistema: <>, Unidade Responsável: <>, Emissão: </>.

<sup>1</sup> Limites mínimos anuais a serem cumpridos no encerramento do exercício.

<sup>2</sup> Art. 21, § 2º, Lei 11.494/2007: “Até 5% dos recursos recebidos à conta dos Fundos, inclusive relativos à complementação da União recebidos nos termos do §1º do art. 6º desta Lei, poderão ser utilizados no 1º trimestre do exercício imediatamente subsequente,

<sup>3</sup> Caput do artigo 212 da CF/1988


<sup>4</sup> Os valores referentes à parcela dos Restos a Pagar inscritos sem disponibilidade financeira vinculada à educação deverão ser informados somente no RREO do último bimestre do exercício.

<sup>5</sup> Limites mínimos anuais a serem cumpridos no encerramento do exercício, no âmbito de atuação prioritária, conforme LDB, art. 11, V.

<sup>6</sup> Nos cinco primeiros bimestres do exercício o acompanhamento poderá ser feito com base na despesa empenhada ou na despesa liquidada. No último bimestre do exercício, o valor deverá corresponder ao total da despesa empenhada.

<sup>7</sup> Essa coluna poderá ser apresentada somente no último bimestre

  
FABIO SILVA ANDRADE  
PREFEITO MUNICIPAL

  
JOSE DE ARAUJO LEITE NETO  
CONTADOR CRC/SE Nº 4846-8

PREFEITURA MUNICIPAL DE N. SRA. DE LOURDES  
RELATÓRIO RESUMIDO DA EXECUÇÃO ORÇAMENTÁRIA  
**DEMONSTRATIVO DAS RECEITAS DE OPERAÇÕES DE CRÉDITO E DESPESAS DE CAPITAL**  
ORÇAMENTOS FISCAL E DA SEGURIDADE SOCIAL  
PERÍODO NOVEMBRO A DEZEMBRO/2018

RREO – ANEXO 9 (LRF, art.53, § 1º, inciso I)

Em Reais

<b><u>RECEITAS</u></b>	PREVISÃO ATUALIZADA (a)	RECEITAS REALIZADAS Até o bimestre (b)			SALDO NÃO REALIZADO (c) = (a - b)
RECEITAS DE OPERAÇÕES DE CREDITO (I)	-	-	-	-	-
	DOTAÇÃO ATUALIZADA (d)	DESPESAS EMPENHADAS (e)	DESPESAS LIQUIDADAS	DESPESAS INSCRITAS EM RESTOS A PAGAR NÃO PROCESSADOS	SALDO NÃO EXECUTADO (f) = (d - e)
DESPESAS DE CAPITAL	-	-	-	-	-
(-) Incentivos Fiscais a Contribuinte	-	-	-	-	-
(-) Incentivos Fiscais a Contribuinte por Instituições Financeiras	-	-	-	-	-
DESPESA DE CAPITAL LIQUIDA (II)	-	-	-	-	-

SEM MOVIMENTO

FONTE: Sistema: <>, Unidade Responsável: <>, Emissão: <//>.

Notas:


<sup>1</sup> < Operações de Crédito descritas na CF, art. 167, inciso III >

<sup>2</sup> Durante o exercício, somente as despesas liquidadas são consideradas executadas. No encerramento do exercício, as despesas não liquidadas inscritas em restos a

a) Despesas liquidadas, consideradas aquelas em que houve a entrega do material ou serviço, nos termos do art. 63 da Lei 4.320/64;

b) Despesas empenhadas, mas não liquidadas, inscritas em Restos a Pagar não-processados, consideradas liquidadas no encerramento do exercício, por força do art. 35, inciso II da Lei 4.320/64

  
FABIO SILVA ANDRADE  
PREFEITO MUNICIPAL

  
JOSE DE ARAUJO LEITE NETO  
CONTADOR CRC/SE Nº 4846-8

PREFEITURA MUNICIPAL DE N. SRA. DE LOURDES  
RELATÓRIO RESUMIDO DA EXECUÇÃO ORÇAMENTÁRIA  
DEMONSTRATIVO DA PROJEÇÃO ATUARIAL DO REGIME PRÓPRIO DE PREVIDÊNCIA DOS SERVIDORES  
ORÇAMENTO DA SEGURIDADE SOCIAL  
PERÍODO NOVEMBRO A DEZEMBRO/2018

RREO – ANEXO 10 (LRF, art. 53, § 1º, inciso II)


Em Reais

EXERCÍCIO	RECEITAS PREVIDENCIÁRIAS (a)	DESPESAS PREVIDENCIÁRIAS (b)	RESULTADO PREVIDENCIÁRIO (c) = (a - b)	SALDO FINANCEIRO DO EXERCÍCIO (d) = ("d" exerc. Anterior) + (c)
<b>SEM MOVIMENTO</b>				

FONTE: Sistema: <>, Unidade Responsável: <>, Emissão: </>.

1 Projeção atuarial elaborada em <DATA DA AVALIAÇÃO> e oficialmente enviada para o Ministério da Previdência Social – MPS.

  
FÁBIO SILVA ANDRADE  
PREFEITO MUNICIPAL

  
JOSE DE ARAUJO LEITE NETO  
CONTADOR CRC/SE Nº 4846-8

PREFEITURA MUNICIPAL DE N. SRA. DE LOURDES  
 RELATÓRIO RESUMIDO DA EXECUÇÃO ORÇAMENTÁRIA  
**DEMONSTRATIVO DA RECEITA DE ALIENAÇÃO DE ATIVOS E APLICAÇÃO DOS RECURSOS**  
 ORÇAMENTOS FISCAL E DA SEGURIDADE SOCIAL  
 PERÍODO NOVEMBRO A DEZEMBRO/2018

RREO – ANEXO 11 (LRF, art. 53, § 1º, inciso III)

Em Reais

<u>RECEITAS</u>	PREVISÃO ATUALIZADA (a)	RECEITAS REALIZADAS (b)	SALDO (c) = (a-b)
RECEITAS DE ALIENAÇÃO DE ATIVOS (I)			
Receita de Alienação de Bens Móveis			
Receita de Alienação de Bens Imóveis			


<u>DESPESAS</u>	DOTAÇÃO ATUALIZADA (d)	DESPESAS IMPENHADAS (e)	DESPESAS LIQUIDADAS	DESPESAS PAGAS	DESPESAS INSCRITAS EM RESTOS A PAGAR NÃO PROCESSADO	PAGAMENTO DE RESTOS A PAGAR (g)	SALDO (h) = (d-e)
APLICAÇÃO DOS RECURSOS DA ALIENAÇÃO DE ATIVOS (II)							
Despesas de Capital							
Investimentos							
Inversões Financeiras							
Amortização da Dívida							
Despesas Correntes dos Regimes de Previdência							
Regime Próprio dos Servidores Públicos							

SEM MOVIMENTO

<u>SALDO FINANCEIRO A APLICAR</u>	<EXERCÍCIO ANTERIOR> (i)	<EXERCÍCIO> (j) = (Ib - (IIf+ IIg))	SALDO ATUAL (k) = (IIIi + IIIj)
VALOR (III)			

FONTE: Sistema: <>, Unidade Responsável: <>, Emissão: </>.

  
 FÁBIO SILVA ANDRADE  
 PREFEITO MUNICIPAL

  
 JOSÉ DE ARAUJO LEITE NETO  
 CONTADOR CRC/SE Nº 4846-8

PREFEITURA MUNICIPAL DE N. SRA. DE LOURDES  
RELATÓRIO RESUMIDO DA EXECUÇÃO ORÇAMENTÁRIA  
**DEMONSTRATIVO DAS RECEITAS E DESPESAS COM AÇÕES E SERVIÇOS PÚBLICOS DE SAÚDE**  
ORÇAMENTOS FISCAL E DA SEGURIDADE SOCIAL  
PERÍODO NOVEMBRO A DEZEMBRO/2018

RREO – ANEXO 12 (LC 141/2012, art. 35)

R\$ 1,00

<u>RECEITAS PARA APURAÇÃO DA APLICAÇÃO EM AÇÕES E SERVIÇOS PÚBLICOS DE SAÚDE</u>	PREVISÃO INICIAL	PREVISÃO ATUALIZADA (a)	RECEITAS REALIZADAS	
			Até o Bimestre (b)	% (b/a)x100
<b>RECEITA DE IMPOSTOS LÍQUIDA (I)</b>	<b>260.000,00</b>	<b>260.000,00</b>	<b>472.127,39</b>	<b>181,59%</b>
Imposto Predial e Territorial Urbano - IPTU	10.000,00	10.000,00	18.206,95	182,07%
Imposto sobre Transmissão de Bens Intervivos - ITBI	35.000,00	35.000,00	11.850,00	33,86%
Imposto sobre Serviços de Qualquer Natureza - ISS	105.000,00	105.000,00	263.602,27	251,05%
Imposto de Renda Retido na Fonte - IRRF	110.000,00	110.000,00	178.468,17	162,24%
Multas, Juros de Mora e Outros Encargos dos Impostos	0,00	0,00	0,00	#DIV/0!
Dívida Ativa dos Impostos	0,00	0,00	0,00	#DIV/0!
<b>RECEITA DE TRANSFERÊNCIAS CONSTITUCIONAIS E LEGAIS (II)</b>	<b>12.025.000,00</b>	<b>12.025.000,00</b>	<b>11.995.126,23</b>	<b>99,75%</b>
Cota-Parte FPM	8.500.000,00	8.500.000,00	8.475.778,97	99,72%
Cota-Parte ITR	5.000,00	5.000,00	582,62	11,65%
Cota-Parte IPVA	140.000,00	140.000,00	107.431,32	76,74%
Cota-Parte ICMS	3.350.000,00	3.350.000,00	3.407.424,76	101,71%
Cota-Parte IPI-Exportação	10.000,00	10.000,00	3.338,08	33,38%
ICMS Desoneração (LC 87/96)	20.000,00	20.000,00	570,48	2,85%
<b>TOTAL DAS RECEITAS PARA APURAÇÃO DA SAÚDE (III) = I + II</b>	<b>12.285.000,00</b>	<b>12.285.000,00</b>	<b>12.467.253,62</b>	<b>101,48%</b>

<u>RECEITAS ADICIONAIS PARA FINANCIAMENTO DA SAÚDE</u>	PREVISÃO INICIAL	PREVISÃO ATUALIZADA ©	RECEITAS REALIZADAS	
			Até o Bimestre (d)	% (d/c)x100
<b>TRANSFERÊNCIA DE RECURSOS DO SISTEMA ÚNICO DE SAÚDE-SUS</b>	<b>1.600.000,00</b>	<b>1.600.000,00</b>	<b>2.521.138,15</b>	<b>157,57%</b>
Provenientes da União	1.550.000,00	1.550.000,00	2.097.553,03	135,33%
Provenientes dos Estados	50.000,00	50.000,00	423.585,12	847,17%
Provenientes de Outros Municípios	0,00	0,00	0,00	#DIV/0!
Outras Receitas do SUS	0,00	0,00	0,00	#DIV/0!
<b>TRANSFERÊNCIAS VOLUNTÁRIAS</b>	<b>500.000,00</b>	<b>500.000,00</b>	<b>0,00</b>	<b>0,00%</b>
<b>RECEITAS DE OPERAÇÕES DE CRÉDITO VINCULADAS À SAÚDE</b>	<b>0,00</b>	<b>0,00</b>	<b>0,00</b>	<b>#DIV/0!</b>
<b>OUTRAS RECEITAS PARA FINANCIAMENTO DA SAÚDE</b>	<b>0,00</b>	<b>0,00</b>	<b>0,00</b>	<b>#DIV/0!</b>
<b>TOTAL RECEITAS ADICIONAIS PARA FINANCIAMENTO DA SAÚDE</b>	<b>2.100.000,00</b>	<b>2.100.000,00</b>	<b>2.521.138,15</b>	<b>120,05%</b>

<u>DESPESAS COM SAÚDE</u> (Por Grupo de Natureza da Despesa)	DOTAÇÃO INICIAL	DOTAÇÃO ATUALIZADA (e)	DESPESAS EMPENHADAS		DESPESAS LIQUIDADAS	
			Até o Bimestre (f)	% (f/e) x 100	Até o Bimestre (g)	% (g/e) x 100
<b>DESPESAS CORRENTES</b>	<b>3.691.000,00</b>	<b>4.349.500,00</b>	<b>3.784.593,65</b>	<b>87,01%</b>	<b>3.590.787,33</b>	<b>82,56%</b>
Pessoal e Encargos Sociais	2.161.900,00	2.083.900,00	1.980.298,82	95,03%	1.875.748,71	9001,15%
Juros e Encargos da Dívida	-	-	-	0,00%	-	0,00%
Outras Despesas Correntes	1.529.100,00	2.265.600,00	1.804.294,83	79,64%	1.715.038,62	75,70%
<b>DESPESAS DE CAPITAL</b>	<b>792.500,00</b>	<b>206.000,00</b>	<b>128.900,00</b>	<b>62,57%</b>	<b>128.900,00</b>	<b>62,57%</b>
Investimentos	792.500,00	206.000,00	128.900,00	62,57%	128.900,00	62,57%
Inversões Financeiras	-	-	-	0,00%	-	0,00%
Amortização da Dívida	-	-	-	0,00%	-	0,00%
<b>TOTAL DAS DESPESAS COM SAÚDE (IV)</b>	<b>4.483.500,00</b>	<b>4.555.500,00</b>	<b>3.913.493,65</b>	<b>85,91%</b>	<b>3.719.687,33</b>	<b>81,65%</b>

<b>DESPESAS COM SAÚDE NÃO COMPUTADAS PARA FINS DE APURAÇÃO DO PERCENTUAL MÍNIMO</b>	<b>DOTAÇÃO INICIAL</b>	<b>DOTAÇÃO ATUALIZADA</b>	<b>DESPESAS EMPENHADAS</b>		<b>DESPESAS LIQUIDADAS</b>	
			<b>Até o Bimestre (h)</b>	<b>% (h/IVf)x100</b>	<b>Até o Bimestre (i)</b>	<b>% (i/IVg)x100</b>
<b>DESPESAS COM INATIVOS E PENSIONISTAS</b>	-	-		<b>0,00%</b>		<b>0,00%</b>
<b>DESPESA COM ASSISTÊNCIA À SAÚDE QUE NÃO ATENDE AO PRINCÍPIO DE ACESSO UNIVERSAL</b>	-	-		<b>0,00%</b>		<b>0,00%</b>
<b>DESPESAS CUSTEADAS COM OUTROS RECURSOS</b>	<b>1.310.000,00</b>	<b>1.972.000,00</b>	<b>1.713.421,17</b>	<b>43,78%</b>	<b>1.625.359,43</b>	<b>43,70%</b>
Recursos de Transferência do Sistema Único de Saúde - SUS	1.310.000,00	1.972.000,00	1.713.421,17	43,78%	1.625.359,43	43,70%
Recursos de Operações de Crédito	-	-	-	0,00%	-	0,00%
Outros Recursos	-	-	-	0,00%	-	0,00%
<b>OUTRAS AÇÕES E SERVIÇOS NÃO COMPUTADOS</b>	-	-		<b>0,00%</b>		<b>0,00%</b>
<b>RESTOS A PAGAR NÃO PROCESSADOS INSCRITOS INDEVIDAMENTE NO EXERCÍCIO SEM DISPONIBILIDADE FINANCEIRA<sup>1</sup></b>	-	-		<b>0,00%</b>		<b>0,00%</b>
<b>DESPESAS CUSTEADAS COM DISPONIBILIDADE DE CAIXA VINCULADA AOS RESTOS A PAGAR CANCELADOS<sup>2</sup></b>	-	-		<b>0,00%</b>		<b>0,00%</b>
<b>DESPESAS CUSTEADAS COM RECURSOS VINCULADOS À PARCELA DO PERCENTUAL MÍNIMO QUE NÃO FOI APLICADA EM AÇÕES E SERVIÇOS DE SAÚDE EM EXERCÍCIOS ANTERIORES<sup>3</sup></b>	-	-		<b>0,00%</b>		<b>0,00%</b>
<b>TOTAL DAS DESPESAS COM NÃO COMPUTADAS (V)</b>	<b>1.310.000,00</b>	<b>1.972.000,00</b>	<b>1.713.421,17</b>	<b>42,35%</b>	<b>1.625.359,43</b>	<b>43,70%</b>
<b>TOTAL DAS DESPESAS COM AÇÕES E SERVIÇOS PÚBLICOS DE SAÚDE (VI) = (IV - V)</b>	<b>3.173.500,00</b>	<b>2.583.500,00</b>	<b>2.200.072,48</b>	<b>56,22%</b>	<b>2.094.327,90</b>	<b>56,30%</b>


<b>PERCENTUAL DE APLICAÇÃO EM AÇÕES E SERVIÇOS PÚBLICOS DE SAÚDE SOBRE A RECEITA DE IMPOSTOS LÍQUIDA E TRANSFERÊNCIAS CONSTITUCIONAIS E LEGAIS (VII%) = (VI(h ou i) / IIIb x 100) - LIMITE CONSTITUCIONAL 15%<sup>4 e 5</sup></b>	<b>16,80%</b>
---	---------------

<b>VALOR REFERENTE À DIFERENÇA ENTRE O VALOR EXECUTADO E O LIMITE MÍNIMO CONSTITUCIONAL [VI(h ou i) - (15 x IIIb)]/100</b>	<b>224.239,86</b>
--	-------------------

<b>DESPESAS COM SAÚDE</b> (Por Subfunção)	<b>DOTAÇÃO INICIAL</b>	<b>DOTAÇÃO ATUALIZADA</b>	<b>DESPESAS EMPENHADAS</b>		<b>DESPESAS LIQUIDADAS</b>	
			<b>Até o Bimestre (l)</b>	<b>% (l/total l) x 100</b>	<b>Até o Bimestre (m)</b>	<b>% (m/total m) x 100</b>
Atenção Básica	1.464.300,00	1.848.800,00	1.604.316,59	40,99%	1.480.374,93	39,80%
Assistência Hospitalar e Ambulatorial	413.000,00	16.000,00	850,00	0,02%	-	0,00%
Suporte Profilático e Terapêutico	200.000,00	75.000,00	46.326,61	1,18%	44.466,58	0,00%
Vigilância Sanitária	295.000,00	202.000,00	125.610,64	3,21%	125.610,64	3,38%
Vigilância Epidemiológica	20.000,00	21.500,00	-	0,00%	-	0,00%
Alimentação e Nutrição	-	-	-	0,00%	-	0,00%
Administração Geral	2.091.200,00	2.392.200,00	2.136.389,81	54,59%	2.069.235,18	55,63%
<b>TOTAL</b>	<b>4.483.500,00</b>	<b>4.555.500,00</b>	<b>3.913.493,65</b>	<b>100,00%</b>	<b>3.719.687,33</b>	<b>100,00%</b>

FONTE: Sistema: <>, Unidade Responsável: <>, Emissão: </>.

  
FÁBIO SILVA ANDRADE  
PREFEITO MUNICIPAL

  
JOSE DE ARAUJO LEITE NETO  
CONTADOR CRC/SE Nº 4846-8



PREFEITURA MUNICIPAL DE N. SRA. DE LOURDES  
RELATÓRIO RESUMIDO DA EXECUÇÃO ORÇAMENTÁRIA  
**DEMONSTRATIVO DAS PARCERIAS PÚBLICO-PRIVADAS**  
ORÇAMENTOS FISCAL E DA SEGURIDADE SOCIAL  
PERÍODO NOVEMBRO A DEZEMBRO/2018

RREO - Anexo 13 (Lei nº 11.079, de 30.12.2004, arts. 22, 25 e 28)

Em Reais

ESPECIFICAÇÃO	SALDO TOTAL EM 31 DE DEZEMBRO DO EXERCÍCIO ANTERIOR (a)	REGISTROS EFETUADOS EM <EXERCÍCIO>		SALDO TOTAL (c) = (a + b)
		No bimestre	Até o bimestre (b)	
TOTAL DE ATIVOS				
Direitos Futuros				
Ativos Contabilizados na SPE				
Contrapartida para Provisões de PPP				
TOTAL DE PASSIVOS (I)				
Obrigações Não Relacionadas a Serviços				
Contrapartida para Ativos da SPE				
Provisões de PPP				
GARANTIAS DE PPP (II)				
SALDO LÍQUIDO DE PASSIVOS DE PPP (I)				
PASSIVOS CONTINGENTES				
Contraprestações Futuras				
Riscos Não Provisionados				
Outros Passivos Contingentes				
ATIVOS CONTINGENTES				
Serviços Futuros				
Outros Ativos Contingentes				

SEM MOVIMENTO


DESPESAS DE PPP	EXERCÍCIO ANTERIOR	EXERCÍCIO CORRENTE (EC)	<EC + 1>	<EC + 2>	<EC + 3>	<EC + 4>	<EC + 5>	<EC + 6>	<EC + 7>	<EC + 8>	<EC + 9>
Do Ente Federado											
Das Estatais Não-Dependentes											
TOTAL DAS DESPESAS											
RECEITA CORRENTE LÍQUIDA (RCL)											
TOTAL DAS DESPESAS / RCL (%)											

SEM MOVIMENTO

Nota:

FONTE: Sistema: <>, Unidade Responsável: <>, Emissão: </>.

  
FABIO SILVA ANDRADE  
PREFEITO MUNICIPAL

  
JOSE DE ARAUJO LEITE NETO  
CONTADOR CRC/SE Nº 4846-8

PREFEITURA MUNICIPAL DE N. SRA. DE LOURDES  
**DEMONSTRATIVO SIMPLIFICADO DO RELATÓRIO RESUMIDO DA EXECUÇÃO ORÇAMENTÁRIA**  
 ORÇAMENTOS FISCAL E DA SEGURIDADE SOCIAL  
 PERÍODO NOVEMBRO A DEZEMBRO/2018

RREO - Anexo XIV (LRF, Art. 48)

BALANÇO ORÇAMENTÁRIO	Até o Bimestre
<b>RECEITAS</b>	
Previsão Inicial	19.500.000,00
Previsão Atualizada	19.500.000,00
Receitas Realizadas	18.579.152,59
Déficit Orçamentário	
Saldos de Exercícios Anteriores (Utilizados para Créditos Adicionais)	
<b>DESPESAS</b>	
Dotação Inicial	19.500.000,00
Créditos Adicionais	
Dotação Atualizada	19.500.000,00
Despesas Empenhadas	17.208.531,07
Despesas Liquidadas	15.906.602,41
Despesas Pagas	15.628.874,14
Superávit Orçamentário	1.370.621,52
DESPESAS POR FUNÇÃO/SUBFUNÇÃO	Até o Bimestre
Despesas Empenhadas	17.208.531,07
Despesas Liquidadas	15.906.602,41
RECEITA CORRENTE LÍQUIDA - RCL	Até o Bimestre
Receita Corrente Líquida	18.025.513,91
RECEITAS E DESPESAS DOS REGIMES DE PREVIDÊNCIA	Até o Bimestre
<b>Regime Geral de Previdência Social</b>	
Receitas Previdenciárias Realizadas(I)	
Despesas Previdenciárias Liquidadas(II)	
Resultado Previdenciário (III) = (I - II)	
<b>Regime Próprio de Previdência dos Servidores</b>	
Receitas Previdenciárias Realizadas(IV)	
Despesas Previdenciárias Liquidadas(V)	
Resultado Previdenciário (VI) = (IV - V)	

RESULTADOS NOMINAL E PRIMÁRIO	Meta Fixada no Anexo de Metas Fiscais da LDO (a)	Resultado Apurado Até o Bimestre (b)	% em Relação à Meta (b/a)
Resultado Nominal	-	1.391.985,36	
Resultado Primário	-	2.186.144,96	

RESTOS A PAGAR A PAGAR POR PODER E MINISTÉRIO PÚBLICO	Inscrição	Cancelamento Até o Bimestre	Pagamento até o Bimestre	Saldo a Pagar
<b>RESTOS A PAGAR PROCESSADOS</b>	<b>279.214,15</b>	-	<b>160.785,63</b>	<b>118.428,52</b>
Poder Executivo	279.214,15	-	160.785,63	118.428,52
Poder Legislativo	-	-	-	-
Poder Judiciário	-	-	-	-
Ministério Público	-	-	-	-
<b>RESTOS A PAGAR NÃO-PROCESSADOS</b>	<b>1.075.770,58</b>	-	<b>548.867,71</b>	<b>526.902,87</b>
Poder Executivo	1.075.770,58	-	548.867,71	526.902,87
Poder Legislativo	-	-	-	-
Poder Judiciário	-	-	-	-
Ministério Público	-	-	-	-
<b>TOTAL</b>	<b>1.354.984,73</b>	-	<b>709.653,34</b>	<b>645.331,39</b>


DESPESAS COM MANUTENÇÃO E DESENVOLVIMENTO DO ENSINO	Valor Apurado Até o Bimestre	Limites Constitucionais Anuais	
		% Mínimo a Aplicar no Exercício	% Aplicado Até o Bimestre
Mínimo Anual de <18% / 25%> das Receitas de Impostos na Manutenção e Desenvolvimento do Ensino	1.094.310,99	<18% / 25%>	35,16%
Mínimo Anual de 60% do FUNDEB na Remuneração do Magistério com Ensino Fundamental e Médio		0%	-
Mínimo Anual de 60% do FUNDEB na Remuneração do Magistério com Educação Infantil e Ensino Fundamental	3.562.129,74	60%	94,41%
Complementação da União ao FUNDEB		0%	-

RECEITAS DE OPERAÇÕES DE CRÉDITO E DESPESAS DE CAPITAL	Valor Apurado Até o Bimestre	Saldo não realizado
Receita de Operação de Crédito		
Despesa de Capital Líquida		

PROJEÇÃO ATUARIAL DOS REGIMES DE PREVIDÊNCIA	Exercício	10º Exercício	20º Exercício	35º Exercício
<b>Regime Geral de Previdência Social</b>	-	-	-	-
Receitas Previdenciárias (I)				
Despesas Previdenciárias (II)				
Resultado Previdenciário (III) = (I - II)				
<b>Regime Próprio de Previdência dos Servidores</b>	-	-	-	-
Receitas Previdenciárias (IV)				
Despesas Previdenciárias (V)				
Resultado Previdenciário (VI) = (IV - V)				

RECEITA DA ALIENAÇÃO DE ATIVOS E APLICAÇÃO DOS RECURSOS	Valor Apurado Até o Bimestre	Saldo a Realizar	
Receita de Capital Resultante da Alienação de Ativos		50.000,00	
Aplicação dos Recursos da Alienação de Ativos			
DESPESAS COM AÇÕES E SERVIÇOS PÚBLICOS DE SAÚDE	Valor apurado Até o Bimestre	Limite Constitucional Anual	
		% Mínimo a Aplicar no Exercício	% Aplicado Até o Bimestre
Despesas com Ações e Serviços Públicos de Saúde executadas com recursos de impostos	2.094.327,90	<b>15,00%</b>	16,80%
DESPESAS DE CARÁTER CONTINUADO DERIVADAS DE PPP	Valor Apurado no Exercício Corrente		
Total das Despesas / RCL (%)	-		

  
 \_\_\_\_\_  
 FABIO SILVA ANDRADE  
 PREFEITO MUNICIPAL

  
 \_\_\_\_\_  
 JOSE DE ARAUJO LEITE NETO  
 CONTADOR CRC/SE Nº 4846-8