

PREFEITURA MUNICIPAL DE NOSSA SENHORA DE LOURDES  
RELATÓRIO RESUMIDO DA EXECUÇÃO ORÇAMENTÁRIA  
BALANÇO ORÇAMENTÁRIO  
ORÇAMENTOS FISCAL E DA SEGURIDADE SOCIAL  
PERÍODO DE REFERÊNCIA  
6º BIMESTRE - 01.11.2016 A 30.12.2016

LRF, Art.52, inciso I, alíneas "a" e "b" - Anexo I

R\$1,00

RECEITAS	PREVISÃO P/O EXERCÍCIO	RECEITAS REALIZADAS ATÉ O MÊS	SALDO
<b>RECEITAS CORRENTES</b>	<b>19.323.080,00</b>	<b>16.787.424,38</b>	<b>2.535.655,62</b>
Receita Tributária	427.073,00	384.301,20	42.771,80
Receita de Contribuições	144.126,00	171.650,06	(27.524,06)
Receita Patrimonial	94.194,00	86.655,79	7.538,21
Receita Agropecuária			
Receita Industrial			
Receita de Serviços	8.763,00	-	8.763,00
Transferências Correntes	18.375.432,00	16.108.537,22	2.266.894,78
Outras Receitas Correntes	273.492,00	36.280,11	237.211,89
<b>RECEITAS DE CAPITAL</b>	<b>1.102.740,00</b>	<b>311.350,26</b>	<b>791.389,74</b>
Operações de Crédito	26.564,00	-	26.564,00
Alienação de Bens	125.249,00	14.000,00	111.249,00
Amortizações de Empréstimos			
Transferências de Capital	937.645,00	297.350,26	640.294,74
Outras Receitas de Capital	13.282,00		
<b>DEDUÇÃO PARA O FUNDEB</b>	<b>-</b>	<b>-</b>	<b>-</b>
Dedução para o Fundeb	-	-	-
<b>SUBTOTAL</b>	<b>20.425.820,00</b>	<b>17.098.774,64</b>	<b>3.327.045,36</b>
<b>DÉFICIT</b>			
<b>TOTAL</b>	<b>20.425.820,00</b>	<b>17.098.774,64</b>	<b>3.327.045,36</b>
DESPESAS	DOTAÇÃO P/O EXERCÍCIO	DESPESAS LIQUIDADAS ATÉ O MÊS	SALDO
<b>DESPESAS CORRENTES</b>	<b>18.322.170,40</b>	<b>13.178.320,86</b>	<b>5.143.849,54</b>
<b>DESPESAS DE CAPITAL</b>	<b>1.201.053,60</b>	<b>369.565,94</b>	<b>831.487,66</b>
<b>RESERVA DE CONTINGÊNCIA</b>	<b>2.656,00</b>	<b>-</b>	<b>-</b>
<b>SUBTOTAL</b>	<b>19.525.880,00</b>	<b>13.547.886,80</b>	<b>5.977.993,20</b>
<b>SUPERÁVIT</b>		<b>1.502.060,25</b>	
<b>TOTAL</b>	<b>19.525.880,00</b>	<b>15.049.947,05</b>	<b>4.475.932,95</b>

FONTE: Prefeitura Municipal de Nossa Senhora de Lourdes / SE

Nota: É parte integrante desta demonstração o Anexo II onde se detalha a Receita por Categoria, Subcategoria e Fonte.

FÁBIO SILVA ANDRADE  
Prefeito Municipal

JAILSON TRINDADE OLIVEIRA  
Contador

PREFEITURA MUNICIPAL DE NOSSA SENHORA DE LOURDES  
RELATÓRIO RESUMIDO DA EXECUÇÃO ORÇAMENTÁRIA  
DEMONSTRATIVO DE RECEITAS E DESPESAS  
ORÇAMENTOS FISCAL E DA SEGURIDADE SOCIAL  
PERÍODO DE REFERÊNCIA  
6º BIMESTRE - 01.11.2016 A 30.12.2016

LRF, Art. 52, inciso II, alínea "a" - Anexo II

R\$ 1,00

RECEITAS	PREVISÃO INICIAL	PREVISÃO P/O EXERCÍCIO	RECEITAS REALIZADAS				SALDO*
			No Bimestre	%	Até o Bimestre	%	
<b>RECEITAS CORRENTES</b>	<b>19.323.080,00</b>	<b>19.323.080,00</b>	<b>4.602.321,83</b>	<b>23,82%</b>	<b>16.787.424,38</b>	<b>86,88%</b>	<b>2.535.655,62</b>
<b>RECEITA TRIBUTARIA</b>	<b>427.073,00</b>	<b>427.073,00</b>	<b>65.522,24</b>	<b>15,34%</b>	<b>384.301,20</b>	<b>89,98%</b>	<b>42.771,80</b>
Impostos	398.599,00	398.599,00	63.330,44	15,89%	363.723,00	91,25%	34.876,00
Taxas	28.474,00	28.474,00	2.191,80	7,70%	20.578,20	72,27%	7.895,80
Contribuição de Melhoria	-	-	-	-	-	-	-
<b>RECEITA DE CONTRIBUIÇÕES</b>	<b>144.126,00</b>	<b>144.126,00</b>	<b>29.090,28</b>	<b>20,18%</b>	<b>171.650,06</b>	<b>119,10%</b>	<b>(27.524,06)</b>
Contribuições Sociais	1.326,00	1.326,00	-	-	-	-	1.326,00
Contribuições Econômicas	142.800,00	142.800,00	29.090,28	20,37%	171.650,06	120,20%	(28.850,06)
Contribuições Previdenciárias	-	-	-	-	-	-	-
<b>RECEITA PATRIMONIAL</b>	<b>94.194,00</b>	<b>94.194,00</b>	<b>15.521,15</b>	<b>16,48%</b>	<b>86.655,79</b>	<b>92,00%</b>	<b>7.538,21</b>
Receitas Imobiliárias	-	-	-	-	-	-	-
Receitas de Valores	91.538,00	91.538,00	15.521,15	16,96%	86.655,79	94,67%	4.882,21
Comp.Financ. C/ Royalties	-	-	-	-	-	-	-
Outras Receitas Patrimoniais	2.656,00	2.656,00	-	-	-	-	2.656,00
<b>RECEITA AGROPECUARIA</b>	<b>-</b>	<b>-</b>	<b>-</b>	<b>-</b>	<b>-</b>	<b>-</b>	<b>-</b>
Receita de Produção Agropecuária	-	-	-	-	-	-	-
<b>RECEITA INDUSTRIAL</b>	<b>-</b>	<b>-</b>	<b>-</b>	<b>-</b>	<b>-</b>	<b>-</b>	<b>-</b>
Rec. Ind. de Transf. Const. Extrativa	-	-	-	-	-	-	-
<b>RECEITA DE SERVIÇOS</b>	<b>8.763,00</b>	<b>8.763,00</b>	<b>-</b>	<b>0,00%</b>	<b>-</b>	<b>0,00%</b>	<b>8.763,00</b>
Receita de Serviços	8.763,00	8.763,00	-	0,00%	-	0,00%	8.763,00
Receita de Serviços Econômicos	-	-	-	-	-	-	-
Serviços de Infra-Estrutura	-	-	-	-	-	-	-
Serviços Científicos e Tecnológicos	-	-	-	-	-	-	-
Serv. Reg. Com. e Ativ. Administrativas	-	-	-	-	-	-	-
Serviços Agropecuários	-	-	-	-	-	-	-
Outras Receitas de Serviços	-	-	-	-	-	-	-
<b>TRANSFERENCIAS CORRENTES</b>	<b>18.375.432,00</b>	<b>18.375.432,00</b>	<b>4.492.188,16</b>	<b>24,45%</b>	<b>16.108.537,22</b>	<b>87,66%</b>	<b>2.266.894,78</b>
Transf. Intergovernamentais	18.098.496,00	18.098.496,00	4.492.188,16	24,82%	16.053.787,22	88,70%	2.044.708,78
Transf. de Instituições Privadas	13.282,00	13.282,00	-	-	-	-	13.282,00
Transf. do Exterior	-	-	-	-	-	-	-
Transferências de Pessoas	-	-	-	-	-	-	-
Transf. de Convênios	263.654,00	263.654,00	-	-	54.750,00	20,77%	208.904,00
Programa Fome Zero	-	-	-	-	-	-	-
<b>OUTRAS RECEITAS CORRENTES</b>	<b>273.492,00</b>	<b>273.492,00</b>	<b>-</b>	<b>0,00%</b>	<b>36.280,11</b>	<b>13,27%</b>	<b>237.211,89</b>
Multas e Juros de Mora	9.296,00	9.296,00	-	-	-	-	9.296,00
Indenizações e Restituições	257.558,00	257.558,00	-	0,00%	36.280,11	14,09%	221.277,89
Receita da Dívida Ativa	6.638,00	6.638,00	-	-	-	-	6.638,00
Receitas Correntes Diversas	-	-	-	0,00%	-	0,00%	-
<b>RECEITAS DE CAPITAL</b>	<b>1.102.740,00</b>	<b>1.102.740,00</b>	<b>126.184,77</b>	<b>11,44%</b>	<b>311.350,26</b>	<b>28,23%</b>	<b>791.389,74</b>
<b>OPERACOES DE CREDITO</b>	<b>26.564,00</b>	<b>26.564,00</b>	<b>-</b>	<b>-</b>	<b>-</b>	<b>-</b>	<b>26.564,00</b>
Operações de Crédito Internas	13.282,00	13.282,00	-	-	-	-	13.282,00
Operações de Crédito Externas	13.282,00	13.282,00	-	-	-	-	13.282,00
<b>ALIENACAO DE BENS</b>	<b>125.249,00</b>	<b>125.249,00</b>	<b>-</b>	<b>0,00%</b>	<b>14.000,00</b>	<b>11,18%</b>	<b>111.249,00</b>
Alienação de Bens Móveis	111.967,00	111.967,00	-	0,00%	14.000,00	12,50%	97.967,00
Alienação de Bens Imóveis	13.282,00	13.282,00	-	0,00%	-	-	13.282,00
<b>AMORT. EMPR./FINANCIAMENTO</b>	<b>-</b>	<b>-</b>	<b>-</b>	<b>-</b>	<b>-</b>	<b>-</b>	<b>-</b>
Amort. Empr., Fin. e Refinanciamento	-	-	-	-	-	-	-
<b>TRANSFERENCIAS DE CAPITAL</b>	<b>937.645,00</b>	<b>937.645,00</b>	<b>126.184,77</b>	<b>13,46%</b>	<b>297.350,26</b>	<b>31,71%</b>	<b>640.294,74</b>
Transf. Intergovernamentais	66.411,00	66.411,00	2.184,77	3,29%	13.150,26	19,80%	53.260,74
Transf. do Exterior	-	-	-	-	-	-	-
Transf. de Instituições Privadas	13.282,00	13.282,00	-	0,00%	-	0,00%	-
Transf. de Convênios	857.952,00	857.952,00	124.000,00	14,45%	284.200,00	33,13%	573.752,00
<b>OUTRAS RECEITAS DE CAPITAL</b>	<b>13.282,00</b>	<b>13.282,00</b>	<b>-</b>	<b>0,00%</b>	<b>-</b>	<b>0,00%</b>	<b>13.282,00</b>
Saldo de Exercícios Anteriores	-	-	-	-	-	-	-
Outras Receitas	13.282,00	13.282,00	-	0,00%	-	0,00%	13.282,00
<b>RESERVA DE CONTIGÊNCIA</b>	<b>-</b>	<b>-</b>	<b>-</b>	<b>-</b>	<b>-</b>	<b>-</b>	<b>-</b>
Reserva de Contingente	-	-	-	-	-	-	-
<b>SUBTOTAL DAS RECEITAS</b>	<b>20.425.820,00</b>	<b>20.425.820,00</b>	<b>4.728.506,60</b>	<b>23,15%</b>	<b>17.098.774,64</b>	<b>83,71%</b>	<b>3.327.045,36</b>
<b>DÉFICIT</b>	<b>-</b>	<b>-</b>	<b>-</b>	<b>-</b>	<b>-</b>	<b>-</b>	<b>-</b>
<b>TOTAL DAS RECEITAS (1/2)</b>	<b>20.425.820,00</b>	<b>20.425.820,00</b>	<b>4.728.506,60</b>	<b>23,15%</b>	<b>17.098.774,64</b>	<b>83,71%</b>	<b>3.327.045,36</b>

FONTE: Prefeitura Municipal de Nossa Senhora de Lourdes / SE

Nota: Este demonstrativo compõe o Balanço Orçamentário.

FÁBIO SILVA ANDRADE  
Prefeito Municipal

JAILSON TRINDADE OLIVEIRA  
Contador

**PREFEITURA MUNICIPAL DE NOSSA SENHORA DE LOURDES**  
**RELATÓRIO RESUMIDO DA EXECUÇÃO ORÇAMENTÁRIA**  
**DEMONSTRATIVO DE RECEITAS E DESPESAS**  
**ORÇAMENTOS FISCAL E DA SEGURIDADE SOCIAL**  
**PERÍODO DE REFERÊNCIA**

**6º BIMESTRE - 01.11.2016 A 30.12.2016**

R\$ 1,00

DESPESAS	DOTAÇÃO INICIAL	DOTAÇÃO P/O EXERCÍCIO	DESPESAS				Liquida		SALDO
			Empenhada		No Bimestre	%	Até o Bimestre	%	
			No Bimestre	Até o Bimestre					
<b>DESPESAS CORRENTES</b>	<b>16.235.137,00</b>	<b>18.322.170,40</b>	<b>(1.350.734,49)</b>	<b>13.334.696,47</b>	<b>3.469.414,03</b>	<b>18,94</b>	<b>13.178.320,86</b>	<b>71,93</b>	<b>5.143.849,54</b>
Pessoal e Encargos Sociais	10.009.454,00	10.041.324,93	442.561,78	8.800.444,97	2.114.497,21	21,06	8.729.551,86	86,94	1.311.773,07
Outras Despesas Correntes	6.223.583,00	8.278.745,47	(1.793.296,27)	4.534.251,50	1.354.916,82	16,37	4.448.769,00	53,74	3.829.976,47
Juros e Encargos da Dívida	2.100,00	2.100,00	-	-	-	-	-	-	2.100,00
<b>DESPESAS DE CAPITAL</b>	<b>2.048.087,00</b>	<b>1.201.053,60</b>	<b>(119.573,43)</b>	<b>374.931,31</b>	<b>125.670,15</b>	<b>10,46</b>	<b>369.565,94</b>	<b>30,77</b>	<b>831.487,66</b>
Investimentos	2.046.759,00	1.199.725,60	(119.573,43)	374.931,31	125.670,15	10,47	369.565,94	30,80	830.159,66
Inversões Financeiras	-	-	-	-	-	-	-	-	1.328,00
Amortização da Dívida	1.328,00	1.328,00	-	-	-	-	-	-	2.656,00
<b>RES. DE CONTINGÊNCIA</b>	<b>2.656,00</b>	<b>2.656,00</b>	<b>-</b>	<b>-</b>	<b>-</b>	<b>-</b>	<b>-</b>	<b>-</b>	<b>2.656,00</b>
Reserva de Contingência	2.656,00	2.656,00	-	-	-	-	-	-	2.656,00
<b>SUBTOTAL DAS DESPESAS</b>	<b>18.285.880,00</b>	<b>19.525.880,00</b>	<b>(1.470.307,92)</b>	<b>13.709.627,78</b>	<b>3.595.084,18</b>	<b>18,41</b>	<b>13.547.886,80</b>	<b>69,38</b>	<b>5.977.993,20</b>
<b>SUPERÁVIT</b>							<b>1.502.060,25</b>		
<b>TOTAL DAS DESPESAS (2/2)</b>	<b>18.285.880,00</b>	<b>19.525.880,00</b>	<b>(1.470.307,92)</b>	<b>13.709.627,78</b>	<b>3.595.084,18</b>	<b>18,41</b>	<b>15.049.947,05</b>	<b>77,08</b>	<b>4.475.932,95</b>

FONTE: Prefeitura Municipal de Nossa Senhora de Lourdes / SE

FÁBIO SILVA ANDRADE  
 Prefeito Municipal

JAILSON FRIND DE OLIVEIRA  
 Contador


**PREFEITURA MUNICIPAL DE NOSSA SENHORA DE LOURDES**  
**RELATÓRIO RESUMIDO DA EXECUÇÃO ORÇAMENTÁRIA**  
**DEMONSTRATIVO DA EXECUÇÃO DAS DESPESAS POR FUNÇÃO E PROGRAMA**  
**ORÇAMENTOS FISCAL E DA SEGURIDADE SOCIAL**  
**PERÍODO DE REFERÊNCIA**  
**6º BIMESTRE - 01.11.2016 A 30.12.2016**

LRF, Art. 52, inciso II, alínea "c" - Anexo III

R\$ 1,00

FUNÇÃO/PROGRAMA	DOTAÇÃO INICIAL (A)	DOTAÇÃO P/O EXERCÍCIO (B)	DESPESA EMPENHADA		DESPESA LIQUIDADADA			(F/D)	SALDO
			No Bimestre (C)	Até o Bimestre (D)	No Bimestre (E)	Até o Bimestre (F)	% (F)		
<b>LEGISLATIVA</b>	<b>863.500,00</b>	<b>863.500,00</b>	<b>6.578,63</b>	<b>694.433,94</b>	<b>122.997,17</b>	<b>694.433,50</b>	<b>5,13</b>	<b>80,42%</b>	<b>169.066,50</b>
Ação Legislativa	863.500,00	863.500,00	6.578,63	694.433,94	122.997,17	694.433,50	5,13	80,42%	169.066,50
<b>ADMINISTRAÇÃO</b>	<b>2.047.322,00</b>	<b>1.866.237,00</b>	<b>(125.699,39)</b>	<b>1.555.471,78</b>	<b>356.563,51</b>	<b>1.488.035,28</b>	<b>10,98</b>	<b>79,73%</b>	<b>378.201,72</b>
Administração Geral	1.551.926,00	1.437.980,00	(128.115,17)	1.167.250,84	254.042,62	1.117.814,34	8,25	77,74%	320.165,66
Administração Financeira	495.396,00	428.257,00	2.415,78	388.220,94	102.520,89	370.220,94	2,73	86,45%	58.036,06
<b>ASSISTÊNCIA SOCIAL</b>	<b>2.398.933,00</b>	<b>3.638.933,00</b>	<b>(244.929,51)</b>	<b>945.447,65</b>	<b>200.458,26</b>	<b>918.663,40</b>	<b>6,78</b>	<b>25,25%</b>	<b>2.720.269,60</b>
Assistencia ao idoso	6.640,00	6.640,00	-	-	-	-	-	0,00%	6.640,00
Assistencia ao Portador de Deficiencia	711.842,00	276.742,00	5.365,37	5.365,37	-	-	-	0,00%	276.742,00
Assistencia a Criança e ao Adolescente	997.380,00	1.104.980,00	(198.107,03)	531.781,44	111.313,43	521.928,11	3,85	47,23%	583.051,89
Assistencia Comunitaria	683.071,00	2.250.571,00	(52.187,85)	408.300,84	89.144,83	396.735,29	2,93	17,63%	1.853.835,71
<b>SAÚDE</b>	<b>3.722.887,00</b>	<b>3.722.887,00</b>	<b>(557.352,91)</b>	<b>3.118.662,50</b>	<b>768.350,79</b>	<b>3.091.555,08</b>	<b>22,82</b>	<b>83,04%</b>	<b>631.331,92</b>
Atenção Básica	3.594.052,00	3.722.887,00	(557.352,91)	3.118.662,50	768.350,79	3.091.555,08	22,82	83,04%	631.331,92
Assist. Hospitalar Ambulatorial	9.297,00	-	-	-	-	-	-	-	-
Vigilancia Epidemiologica	19.923,00	-	-	-	-	-	-	0,00%	-
Saneamento Basico Urbano	99.615,00	-	-	-	-	-	-	-	-
<b>EDUCAÇÃO</b>	<b>6.737.118,00</b>	<b>6.812.062,00</b>	<b>180.396,86</b>	<b>5.844.635,93</b>	<b>1.647.196,56</b>	<b>5.818.278,89</b>	<b>42,95</b>	<b>85,41%</b>	<b>993.783,11</b>
Alimentação e Nutrição	14.610,00	18.610,00	(6.188,15)	11.733,39	3.791,10	11.733,39	0,09	63,05%	6.876,61
Ensino Fundamental	5.363.330,00	5.507.445,97	278.908,84	5.009.410,07	1.437.047,37	4.986.804,84	36,81	90,55%	520.641,13
Educação Infantil	536.057,00	379.888,00	(72.992,92)	133.241,06	38.320,89	133.241,06	0,98	35,07%	246.646,94
Educação de Jovens e Adultos	340.315,00	662.715,00	(7.290,72)	554.434,57	96.980,16	550.682,76	4,06	83,09%	112.032,24
Educação Especial	2.656,00	2.656,00	-	-	-	-	-	0,00%	2.656,00
Abastecimento	1.991,00	-	-	-	-	-	-	0,00%	-
Transportes Especiais	433.669,00	235.435,03	(12.040,19)	135.816,84	71.057,04	135.816,84	1,00	57,69%	99.618,19
Lazer	44.490,00	5.312,00	-	-	-	-	-	-	5.312,00
<b>URBANISMO</b>	<b>1.876.104,00</b>	<b>1.650.950,00</b>	<b>(395.443,65)</b>	<b>1.017.412,81</b>	<b>271.676,24</b>	<b>1.010.452,81</b>	<b>7,46</b>	<b>61,20%</b>	<b>640.497,19</b>
Administração Geral	14.608,00	14.608,00	-	-	-	-	-	-	14.608,00
Infra-Estrutura Urbana	662.120,00	236.590,00	(161.947,80)	56.286,05	44.849,20	56.286,05	0,42	23,79%	180.303,95
Serviços Urbanos	1.199.376,00	1.399.752,00	(233.495,85)	961.126,76	226.827,04	954.166,76	7,04	68,17%	445.585,24
<b>AGRICULTURA</b>	<b>637.360,00</b>	<b>968.655,00</b>	<b>(333.857,95)</b>	<b>533.563,17</b>	<b>227.841,65</b>	<b>526.467,84</b>	<b>3,89</b>	<b>54,35%</b>	<b>442.187,16</b>
Administração Geral	527.789,00	926.853,00	(333.857,95)	533.563,17	227.841,65	526.467,84	3,89	56,80%	400.385,16
Abastecimento	89.648,00	41.802,00	-	-	-	-	-	0,00%	41.802,00
Energia Eletrica	19.923,00	-	-	-	-	-	-	0,00%	-
<b>RESERVA DE CONTINGENCIA</b>	<b>2.656,00</b>	<b>2.656,00</b>	<b>-</b>	<b>-</b>	<b>-</b>	<b>-</b>	<b>-</b>	<b>-</b>	<b>2.656,00</b>
Reserva de Contingencia	2.656,00	2.656,00	-	-	-	-	-	-	2.656,00
<b>TOTAL...</b>	<b>18.285.880,00</b>	<b>19.525.880,00</b>	<b>(1.470.307,92)</b>	<b>13.709.627,78</b>	<b>3.595.084,18</b>	<b>13.547.886,80</b>	<b>100,00</b>	<b>69,38%</b>	<b>5.977.993,20</b>

FONTE: Prefeitura Municipal de Nossa Senhora de Lourdes

  
**FABIO SILVA ANDRADE**  
 Prefeito Municipal

  
**JAILSON TRINDADE OLIVEIRA**  
 Contador



**PREFEITURA MUNICIPAL DE NOSSA SENHORA DE LOURDES**  
**RELATÓRIO RESUMIDO DA EXECUÇÃO ORÇAMENTÁRIA**  
**DEMONSTRATIVO DAS RECEITAS E DESPESAS DE REFINANCIAMENTO DA DÍVIDA PÚBLICA MOBILIÁRIA**  
**ORÇAMENTOS FISCAL E DA SEGURIDADE SOCIAL**  
**PERÍODO DE REFERÊNCIA**  
**6º BIMESTRE - 01.11.2016 A 30.12.2016**

LRF, Art. 52, § 1º - Anexo IV


R\$ 1,00

RECEITAS	PREVISÃO INICIAL	PREVISÃO P/O EXERCÍCIO	RECEITAS REALIZADAS	%	SALDO
	A	B	C	C/B	
Operações de Crédito (A)				0,00%	SEM MOVIMENTO
Refinanciamento da Dívida Mobiliária (B)				0,00%	
Participação Percentual (B/A)				0,00%	

R\$ 1,00

DESPESAS	DOTAÇÃO INICIAL	DOTAÇÃO P/O EXERCÍCIO	DESPESAS		%	SALDO
			Empenhadas	Liquidadas		
			A	B		
Amortização da Dívida (A)					0,00%	
Refinanciamento da Dívida (B)				SEM MOVIMENTO	0,00%	
Participação Percentual (B/A)					0,00%	

FONTE: Prefeitura Municipal de Nossa Senhora de Lourdes / SE

  
 FÁBIO SILVA ANDRADE  
 Prefeito Municipal

  
 JAILSON TRINDADE OLIVEIRA  
 Contador

**PREFEITURA MUNICIPAL DE NOSSA SENHORA DE LOURDES**  
**RELATÓRIO RESUMIDO DA EXECUÇÃO ORÇAMENTÁRIA**  
**DEMONSTRATIVO DA RECEITA CORRENTE LÍQUIDA**  
**ORÇAMENTOS FISCAL E DA SEGURIDADE SOCIAL**  
**PERÍODO DE REFERÊNCIA**

**6º BIMESTRE - 01.11.2016 A 30.12.2016**

ESPECIFICAÇÃO	EVOLUÇÃO DA RECEITA REALIZADA NOS ÚLTIMOS 12 MESES												TOTAL 12 MESES	PREVISÃO ATUALIZADA
	jan/16	fev/16	mar/16	abr/16	mai/16	jun/16	jul/16	ago/16	set/16	out/16	nov/16	dez/16		
<b>RECEITAS CORRENTES (I)</b>	1.505.241,39	1.350.500,82	1.055.228,96	1.093.180,05	1.453.766,24	1.192.920,06	1.323.103,29	1.103.970,39	992.636,09	1.114.555,26	1.925.987,36	2.676.494,47	16.787.424,38	19.323.080,00
<b>Receita Tributária</b>	24.587,50	9.360,98	22.350,36	17.627,49	108.230,05	30.808,74	13.212,78	18.001,16	35.307,85	39.492,05	28.053,21	37.469,03	384.301,20	427.073,00
IPTU	3.096,89	670,53	118,18	739,36	-	28,80	-	108,02	44,30	14,33	-	8.238,03	13.058,44	10.500,00
ISS	2.939,83	3.991,85	3.339,26	4.905,23	90.625,39	4.496,31	3.609,51	2.968,59	19.075,81	38.239,21	3.992,13	11.302,51	189.485,63	113.168,00
ITBI	-	2.800,00	360,00	2.010,00	240,00	2.960,00	500,00	2.500,00	-	-	398,00	2.400,00	14.168,00	26.565,00
IRRF	16.657,08	688,20	17.581,67	8.698,65	8.942,56	22.436,83	8.351,72	11.474,15	15.112,04	68,26	22.538,83	14.460,94	147.010,93	248.376,00
<b>Outras Receitas Tributárias</b>	1.893,70	1.210,40	951,25	1.274,25	8.422,10	686,80	751,55	950,40	1.075,70	1.170,25	1.124,25	1.067,55	20.578,20	28.474,00
<b>Receitas de Contribuições</b>	13.857,46	13.527,86	13.858,47	14.327,31	13.891,98	14.811,59	13.808,78	13.942,27	16.215,79	14.318,27	14.515,41	14.574,87	171.650,06	144.126,00
<b>Receita Patrimonial</b>	6.856,07	10.057,45	8.505,51	6.223,80	7.361,32	7.499,14	10.972,24	6.219,16	4.393,70	3.046,25	7.098,61	8.422,54	86.655,79	94.194,00
<b>Receita Agropecuária</b>	-	-	-	-	-	-	-	-	-	-	-	-	-	-
<b>Receita Industrial</b>	-	-	-	-	-	-	-	-	-	-	-	-	-	-
<b>Receita de Serviços</b>	-	-	-	-	-	-	-	-	-	-	-	-	-	8.763,00
<b>TRANSFERÊNCIAS CORRENTES</b>	1.459.940,36	1.317.554,53	1.010.514,62	1.046.018,05	1.324.282,89	1.135.789,54	1.272.694,18	1.065.807,80	996.718,75	1.047.098,34	1.876.220,13	2.615.968,03	16.108.537,22	18.375.432,00
<b>Cota-Parte do FPM</b>	592.919,57	742.249,56	450.856,20	535.971,19	712.712,31	588.815,82	652.918,59	529.413,17	430.518,68	522.604,47	963.484,50	1.490.527,76	8.202.981,82	7.969.500,00
<b>Cota-Parte do ICMS</b>	195.647,10	184.279,42	218.840,58	177.246,13	223.305,16	165.133,28	141.472,40	184.186,78	145.145,09	150.700,11	296.897,03	421.991,20	2.504.844,26	2.696.500,00
<b>Cota-Parte do IPVA</b>	4.651,48	14.254,71	10.977,01	10.728,36	6.173,63	8.984,38	8.343,78	9.242,87	9.645,81	8.283,13	5.060,47	2.871,57	99.217,20	66.412,00
<b>Cota-Parte do ITR</b>	88,81	48,37	44,63	28,65	32,89	6,48	8,40	13,19	117,11	333,74	19,40	26,83	768,50	3.320,00
<b>Transferência da LC 87/1996</b>	43,35	43,35	43,35	43,35	43,35	43,35	43,35	43,35	43,35	43,35	43,35	43,35	520,20	663,00
<b>Transferência da LC 61/1989</b>	127,84	100,45	109,59	123,28	127,84	127,84	109,59	105,02	118,71	118,71	127,84	109,59	1.406,30	3.320,00
<b>Transferência do FUNDEB</b>	234.556,68	265.569,63	210.681,76	206.756,96	251.803,81	247.541,43	175.989,05	218.257,30	184.978,88	210.147,34	380.681,70	468.616,11	3.055.580,65	4.304.896,00
<b>Outras Transferências Correntes</b>	431.905,53	111.009,04	118.961,52	115.120,13	130.083,90	125.136,96	293.799,02	124.546,12	166.151,12	154.807,49	239.905,84	231.781,62	2.243.208,29	3.370.821,00
<b>Outras Receitas Correntes</b>	-	-	-	8.983,40	-	4.211,05	12.425,31	-	-	10.660,35	-	-	36.280,11	273.492,00
<b>DEDUÇÕES (II)</b>	158.604,06	188.141,43	136.167,47	144.812,34	188.478,97	152.484,44	115.375,15	144.600,13	117.117,72	136.416,65	251.126,47	315.502,76	2.048.827,59	2.139.940,00
<b>Cont. Plano Seg. Soc. Servidor</b>	-	-	-	-	-	-	-	-	-	-	-	-	-	-
<b>Comp. Fin. Entre Regimes Prev.</b>	-	-	-	-	-	-	-	-	-	-	-	-	-	-
<b>Dedução para o FUNDEB</b>	158.604,06	188.141,43	136.167,47	144.812,34	188.478,97	152.484,44	115.375,15	144.600,13	117.117,72	136.416,65	251.126,47	315.502,76	2.048.827,59	2.139.940,00
<b>RECEITA CORRENTE LÍQUIDA (III)=(I-II)</b>	1.346.637,33	1.162.359,39	919.061,49	948.367,71	1.265.287,27	1.040.435,62	1.207.728,14	959.370,26	875.518,37	978.138,61	1.674.760,89	2.360.931,71	14.738.596,79	17.183.140,00

FONTE: Sistema de Inf. da Prefeitura Municipal

**FÁBIO SILVA ANDRADE**  
 Prefeito Municipal

**JAILSON SOUZA OLIVEIRA**  
 Contador

**PREFEITURA MUNICIPAL DE NOSSA SENHORA DE LOURDES**  
**RELATÓRIO RESUMIDO DA EXECUÇÃO ORÇAMENTÁRIA**  
**DEMONSTRATIVO DAS RECEITAS DE OPERAÇÕES DE CRÉDITO E DESPESA DE CAPITAL**  
**PERÍODO DE APURAÇÃO**  
**6º BIMESTRE - 01.11.2016 A 30.12.2016**  
 Só preencher no último bimestre do exercício

LRF, art.53, § 1º, inciso I Anexo IX

R\$ 1,00

RECEITAS	PREVISÃO P/O EXERCÍCIO	RECEITAS REALIZADAS	SALDO
		Até o Bimestre	
Receitas de Operações de Crédito (A)			
DESPESAS	DOTAÇÃO P/O EXERCÍCIO	DESPESAS LIQUIDADAS	SALDO
		Até o Bimestre	
Despesas de Capital			
(-) Incentivo a Contribuinte - LRF, artigo 32, inciso I, parágrafo 3.º		<b>SEM MOVIMENTO</b>	
(-) Incentivo Inst.Financeira - LRF, artigo 32, inciso II, parágrafo 3.º			
DESPESA DE CAPITAL LÍQUIDA (B)			
DIFERENÇA (A) - (B)			

FONTE: Prefeitura Municipal de Nossa Senhora de Lourdes / SE

  
 FÁBIO SILVA ANDRADE  
 Prefeito Municipal


  
 JAILSON FÁTIMA DE OLIVEIRA  
 Contador

**PREFEITURA MUNICIPAL DE NOSSA SENHORA DE LOURDES**  
**RELATÓRIO RESUMIDO DA EXECUÇÃO ORÇAMENTÁRIA**  
**DEMONSTRATIVO DA RECEITA DE ALIENAÇÃO DE ATIVOS E APLICAÇÃO DOS RECURSOS**  
**PERÍODO DE APURAÇÃO**  
**6º BIMESTRE - 01.11.2016 A 30.12.2016**  
**Só preencher no último bimestre do exercício**

			R\$ 1,00
<b>I. RECEITAS</b>	<b>PREVISÃO P/O EXERCÍCIO</b>	<b>RECEITAS REALIZADAS</b>	<b>SALDO</b>
		Até o Bimestre	
Receitas de Capital			0
Alienação de Ativos			0
<b>II. DESPESAS</b>	<b>DOTAÇÃO P/O EXERCÍCIO</b>	<b>DESPESAS LIQUIDADAS</b>	<b>SALDO</b>
		Até o Bimestre	
Aplicação dos recursos provenientes de Alienação de Ativos			0
<b>III. SALDO FINANCEIRO A APLICAR ( I - II )</b>	0	0	0

FONTE: Prefeitura Municipal de Nossa Senhora de Lourdes / SE

  
 FÁBIO SILVA ANDRADE  
 Prefeito Municipal

  
 JAILSON TRINDADE OLIVEIRA  
 Contador





## MUNICIPIO DE NOSSA SENHORA DE LOURDES

Demonstrativo das Receitas e Despesas com Manutenção e Desenvolvimento do Ensino - MDE

ORÇAMENTOS FISCAL E DA SEGURIDADE SOCIAL

JANEIRO/2016 A DEZEMBRO/2016

RREO - ANEXO 8 (LDB, art. 72)

R\$1,00

## RECEITAS DO ENSINO

RECEITA RESULTANTE DE IMPOSTOS (caput do art. 212 da Constituição)	PREVISÃO INICIAL	PREVISÃO ATUALIZADA (a)	RECEITAS REALIZADAS	
			Até o Bimestre (b)	% (c)=(b/a)x100
<b>1 - RECEITAS DE IMPOSTOS</b>	<b>405.769,00</b>	<b>405.769,00</b>	<b>363.723,00</b>	<b>89,64</b>
1.1 - Receita Resultante do Imposto sobre a Propriedade Predial e Territorial Urbana - IPTU	12.890,00	12.890,00	13.058,44	101,31
1.1.1 - Imposto sobre a Propriedade Predial e Territorial Urbana - IPTU	10.500,00	10.500,00	13.058,44	124,37
1.1.2 - Multas, Juros de Mora e Outros Encargos do IPTU	1.328,00	1.328,00	0,00	0,00
1.1.3 - Dívida Ativa do IPTU	1.062,00	1.062,00	0,00	0,00
1.1.4 - Multas, Juros de Mora, Atualização Monetária e Outros Encargos da Dívida Ativa do IPTU	0,00	0,00	0,00	0,00
1.1.5 - (-) Deduções da Receita do IPTU	0,00	0,00	0,00	0,00
1.2 - Receita Resultante do Imposto sobre Transmissão de Inter Vivos - ITBI	28.955,00	28.955,00	14.168,00	48,93
1.2.1 - Imposto sobre Transmissão de Inter Vivos - ITBI	26.565,00	26.565,00	14.168,00	53,33
1.2.2 - Multas, Juros de Mora e Outros Encargos do ITBI	1.328,00	1.328,00	0,00	0,00
1.2.3 - Dívida Ativa do ITBI	1.062,00	1.062,00	0,00	0,00
1.2.4 - Multas, Juros de Mora, Atualização Monetária e Outros Encargos da Dívida Ativa do ITBI	0,00	0,00	0,00	0,00
1.2.5 - (-) Deduções da Receita do ITBI	0,00	0,00	0,00	0,00
1.3 - Receita Resultante do Imposto sobre Serviços de Qualquer Natureza - ISS	115.548,00	115.548,00	189.485,63	163,99
1.3.1 - Imposto sobre Serviços de Qualquer Natureza - ISS	113.158,00	113.158,00	189.485,63	167,45
1.3.2 - Multas, Juros de Mora e Outros Encargos do ISS	1.328,00	1.328,00	0,00	0,00
1.3.3 - Dívida Ativa do ISS	1.062,00	1.062,00	0,00	0,00
1.3.4 - Multas, Juros de Mora, Atualização Monetária e Outros Encargos da Dívida Ativa do ISS	0,00	0,00	0,00	0,00
1.3.5 - (-) Deduções da Receita do ISS	0,00	0,00	0,00	0,00
1.4 - Receita Resultante do Imposto de Renda Retido na Fonte - IRRF	248.376,00	248.376,00	147.010,93	59,19
1.4.1 - Imposto de Renda Retido na Fonte - IRRF	248.376,00	248.376,00	147.010,93	59,19
1.4.2 - Multas, Juros de Mora e Outros Encargos do IRRF	0,00	0,00	0,00	0,00
1.4.3 - Dívida Ativa do IRRF	0,00	0,00	0,00	0,00
1.4.4 - Multas, Juros de Mora, Atualização Monetária e Outros Encargos da Dívida Ativa do IRRF	0,00	0,00	0,00	0,00
1.4.5 - (-) Deduções da Receita do IRRF	0,00	0,00	0,00	0,00
1.5 - Receita Resultante do Imposto Territorial Rural - ITR	0,00	0,00	0,00	0,00
1.5.1 - Imposto de Renda Retido na Fonte - ITR	0,00	0,00	0,00	0,00
1.5.2 - Multas, Juros de Mora e Outros Encargos do ITR	0,00	0,00	0,00	0,00
1.5.3 - Dívida Ativa do ITR	0,00	0,00	0,00	0,00
1.5.4 - Multas, Juros de Mora, Atualização Monetária e Outros Encargos da Dívida Ativa do ITR	0,00	0,00	0,00	0,00
1.5.5 - (-) Deduções da Receita do ITR	0,00	0,00	0,00	0,00
<b>2 - RECEITAS DE TRASFERÊNCIAS CONSTITUCIONAIS E LEGAIS</b>	<b>10.699.715,00</b>	<b>10.699.715,00</b>	<b>10.809.748,28</b>	<b>101,03</b>
2.1 - Cota-Parte FPM	7.969.500,00	7.969.500,00	8.202.991,82	102,93
2.1.1 - Parcela referente à CF, art. 159, I, alínea b	7.969.500,00	7.969.500,00	8.202.991,82	102,93
2.1.2 - Parcela referente à CF, art. 159, I, alínea d	0,00	0,00	0,00	0,00
2.1.3 - Parcela referente à CF, art. 159, I, alínea e	0,00	0,00	0,00	0,00
2.2 - Cota-Parte ICMS	2.656.500,00	2.656.500,00	2.504.844,26	94,29
2.3 - ICMS-Desoneração - L. C. nº 87/1996	663,00	663,00	520,20	78,46
2.4 - Cota-Parte IPI-Exportação	3.320,00	3.320,00	1.406,30	42,36
2.5 - Cota-Parte ITR	3.320,00	3.320,00	768,50	23,15
2.6 - Cota-Parte IPVA	66.412,00	66.412,00	99.217,20	149,40
2.7 - Cota-Parte IOF-Ouro	0,00	0,00	0,00	0,00
<b>3 - TOTAL DA RECEITA BRUTA DE IMPOSTOS (1 + 2)</b>	<b>11.105.484,00</b>	<b>11.105.484,00</b>	<b>11.173.471,28</b>	<b>100,61</b>

RECEITAS ADICIONAIS PARA FINANCIAMENTO DO ENSINO	PREVISÃO INICIAL	PREVISÃO ATUALIZADA (a)	RECEITAS REALIZADAS	
			Até o Bimestre (b)	% (c)=(b/a)x100
4 - RECEITA DA APLICAÇÃO FINANCEIRA DE OUTROS RECURSOS DE IMPOSTOS VINCULADOS AO ENSINO	0,00	0,00	0,00	0,00
5 - RECEITA DE TRANSFERÊNCIAS DO FNDE	243.961,00	243.961,00	234.167,02	95,99
5.1 - Transferências do Salário-Educação	147.000,00	147.000,00	125.651,74	85,48
5.2 - Transferências Diretas - PDDE	15.939,00	15.939,00	5.160,00	32,37
5.3 - Transferências Diretas - PNAE	63.756,00	63.756,00	78.346,00	122,88
5.4 - Transferências Diretas - PNATE	13.282,00	13.282,00	25.009,28	188,29
5.5 - Outras Transferências do FNDE	3.984,00	3.984,00	0,00	0,00
5.6 - Aplicação Financeira dos Recursos do FNDE	0,00	0,00	0,00	0,00
6 - RECEITA DE TRANSFERÊNCIAS DE CONVÊNIOS	172.672,00	172.672,00	0,00	0,00
6.1 - Transferências de Convênios	172.672,00	172.672,00	0,00	0,00
6.2 - Aplicação financeira dos Recursos de Convênios	0,00	0,00	0,00	0,00
7 - RECEITA DE OPERAÇÕES DE CREDITO	0,00	0,00	0,00	0,00
8 - OUTRAS RECEITAS PARA FINANCIAMENTO DO ENSINO	0,00	0,00	0,00	0,00
9 - TOTAL DAS RECEITAS ADICIONAIS PARA FINANCIAMENTO DO ENSINO (4 + 5 + 6 + 7 + 8)	416.633,00	416.633,00	234.167,02	56,20

## FUNDEB

RECEITAS DO FUNDEB	PREVISÃO INICIAL	PREVISÃO ATUALIZADA (a)	RECEITAS REALIZADAS	
			Até o Bimestre (b)	% (c)=(b/a)x100
10 - RECEITAS DESTINADAS AO FUNDEB	0,00	0,00	0,00	0,00
10.1 - Cota-Parte FPM Destinada ao FUNDEB - (20% DE 2.1.1)	0,00	0,00	0,00	0,00
10.2 - Cota-Parte ICMS Destinada ao FUNDEB - (20% DE 2.2)	0,00	0,00	0,00	0,00
10.3 - ICMS-Desoneração Destinada ao FUNDEB - (20% DE 2.3)	0,00	0,00	0,00	0,00
10.4 - Cota-Parte IPI-Exportação Destinada ao FUNDEB - (20% DE 2.4)	0,00	0,00	0,00	0,00
10.5 - Cota-Parte ITR ou ITR Arrecadados Destinados ao FUNDEB - (20% de (.5 + 2.5))	0,00	0,00	0,00	0,00
10.6 - Cota-Parte IPVA Destinada ao FUNDEB - (20% de 2.6)	0,00	0,00	0,00	0,00
11 - RECEITAS RECEBIDAS DO FUNDEB	4.304.896,00	4.304.896,00	3.055.580,65	70,98
11.1 - Transferências de Recursos do FUNDEB	4.304.896,00	4.304.896,00	3.055.580,65	70,98
11.2 - Complementação da União ao FUNDEB	0,00	0,00	0,00	0,00
11.3 - Receita de Aplicação Financeira dos Recursos do FUNDEB	0,00	0,00	0,00	0,00
12 - RESULTADO LÍQUIDO DAS TRANSFERÊNCIAS DO FUNDEB (11.1 - 10)	4.304.896,00	4.304.896,00	3.055.580,65	70,98

[SE RESULTADO LÍQUIDO DA TRANSFERÊNCIA (12) &gt; 0 ] = ACRÉSCIMO RESULTANTE DAS TRANSFERÊNCIAS DO FUNDEB

[SE RESULTADO LÍQUIDO DA TRANSFERÊNCIA (12) &lt; 0 ] = DECRÉSCIMO RESULTANTE DAS TRANSFERÊNCIAS DO FUNDEB



## MUNICÍPIO DE NOSSA SENHORA DE LOURDES

Demonstrativo das Receitas e Despesas com Manutenção e Desenvolvimento do Ensino - MDE

ORÇAMENTOS FISCAL E DA SEGURIDADE SOCIAL

JANEIRO/2016 A DEZEMBRO/2016

RREO - ANEXO 8 (LDB, art. 72)

R\$1,00

DESPESAS DO FUNDEB	DOTAÇÃO INICIAL	DOTAÇÃO ATUALIZADA (d)	DESPESAS EMPENHADAS		DESPESAS LIQUIDADAS		INSCRITAS RESTOS A PAGAR NÃO PROCESSADOS (i)
			Até o Bimestre (e)	% (f) (e/d)x100	Até o Bimestre (g)	% (h) (g/d)x100	
13 - PAGAMENTO DOS PROFISSIONAIS DO MAGISTÉRIO	4.136.852,00	4.308.598,00	3.580.250,26	83,10	3.580.250,26	83,10	22.605,23
13.1 - Com Educação Infantil	158.186,00	81.779,00	0,00	0,00	0,00	0,00	0,00
13.2 - Com Ensino Fundamental	3.978.666,00	4.226.819,00	3.580.250,26	84,70	3.580.250,26	84,70	22.605,23
14 - OUTRAS DESPESAS	0,00	0,00	0,00	0,00	0,00	0,00	22.605,23
14.1 - Com Educação Infantil	0,00	0,00	0,00	0,00	0,00	0,00	0,00
14.2 - Com Ensino Fundamental	0,00	0,00	0,00	0,00	0,00	0,00	22.605,23
15 - TOTAL DAS DESPESAS DO FUNDEB (13 + 14)	4.136.852,00	4.308.598,00	3.580.250,26	83,10	3.580.250,26	83,10	45.210,46

DEDUÇÕES PARA FINS DE LIMITE DO FUNDEB	VALOR
16 - RESTOS A PAGAR INSCRITOS NO EXERCÍCIO SEM DISPONIBILIDADE FINANCEIRA DE RECURSOS DO FUNDEB	0,00
16.1 - FUNDEB 60%	0,00
16.2 - FUNDEB 40%	0,00
17 - DESPESAS CUSTEADAS COM O SUPERÁVIT FINANCEIRO, DO EXERCÍCIO ANTERIOR, DO FUNDEB	0,00
17.1 - FUNDEB 60%	0,00
17.2 - FUNDEB 40%	0,00
18 - TOTAL DA DEDUÇÕES CONSIDERADAS PARA FINS DE LIMITE DO FUNDEB (16+17)	0,00

INDICADORES DO FUNDEB	VALOR
19 - TOTAL DAS DESPESAS DO FUNDEB PARA FINS DE LIMITE (15 - 18)	3.580.250,26
19.1 - Mínimo de 60% do FUNDEB na Remuneração do Magistério 1 (13 - (16.1 + 17.1)) / (11) x 100 %	117,17
19.2 - Máximo de 40% em Despesa com MDE, que não Remuneração do Magistério (14 - (16.2 + 17.2)) / (11) x 100) %	0,00
19.3 - Máximo de 5% não Aplicado no Exercício (100 - (19.1 + 19.2)) %	(17,17)

CONTROLE DA UTILIZAÇÃO DE RECURSOS NO EXERCÍCIO SUBSEQUENTE	VALOR
20 - RECURSOS RECEBIDOS DO FUNDEB EM 2015 QUE NAO FORAM UTILIZADOS	0,00
21 - DESPESAS CUSTEADAS COM O SALDO DO ITEM 20 ATÉ O 1º TRIMESTRE DE 2016	0,00

## MANUTENÇÃO E DESENVOLVIMENTO DO ENSINO - DESPESAS CUSTEADAS COM A RECEITA RESULTANTE DE IMPOSTOS E RECURSOS DO FUNDEB

RECEITAS COM AÇÕES TÍPICAS DE MDE	PREVISÃO INICIAL	PREVISÃO ATUALIZADA (a)	RECEITAS REALIZADAS		
			No Bimestre	Até o Bimestre (b)	% (c)=(b/a)x100
22 - IMPOSTOS E TRANSFERENCIAS DESTINADAS À MDE (25% DE 3º)	0,00	0,00	0,00	0,00	0,00

DESPESAS COM AÇÕES TÍPICAS DE MDE	DOTAÇÃO INICIAL	DOTAÇÃO ATUALIZADA (d)	DESPESAS EMPENHADAS		DESPESAS LIQUIDADAS		INSCRITAS RESTOS A PAGAR NÃO PROCESSADOS (i)
			Até o Bimestre (e)	% (f) (e/d)x100	Até o Bimestre (g)	% (h) (g/d)x100	
23 - EDUCAÇÃO INFANTIL	536.057,00	536.057,00	0,00	0,00	133.241,06	24,86	0,00
23.1 - Creche	0,00	0,00	0,00	0,00	0,00	0,00	0,00
23.1.1 - Despesas Custeadas com Recursos do FUNDEB	0,00	0,00	0,00	0,00	0,00	0,00	0,00
23.1.2 - Despesas Custeadas com Outros Recursos de Impostos	0,00	0,00	0,00	0,00	0,00	0,00	0,00
23.2 - Pré-escola	536.057,00	536.057,00	0,00	0,00	133.241,06	24,86	0,00
23.2.1 - Despesas Custeadas com Recursos do FUNDEB	158.186,00	81.779,00	0,00	0,00	0,00	0,00	0,00
23.2.2 - Despesas Custeadas com Outros Recursos de Impostos	377.871,00	454.278,00	0,00	0,00	133.241,06	29,33	0,00
24 - ENSINO FUNDAMENTAL	5.363.330,00	5.507.445,97	5.009.410,07	90,96	4.986.804,84	90,55	22.605,23
24.1 - Despesas Custeadas com Recursos do FUNDEB	3.978.666,00	4.226.819,00	3.580.250,26	84,70	3.580.250,26	84,70	0,00
24.2 - Despesas Custeadas com Outros Recursos de Impostos	1.384.664,00	1.280.626,97	1.429.159,81	111,60	1.406.554,58	109,83	22.605,23
25 - ENSINO MÉDIO	0,00	0,00	0,00	0,00	0,00	0,00	0,00
26 - ENSINO SUPERIOR	0,00	0,00	0,00	0,00	0,00	0,00	0,00
27 - ENSINO PROFISSIONAL NÃO INTEGRADO AO ENSINO REGULAR	0,00	0,00	0,00	0,00	0,00	0,00	0,00
28 - OUTRAS	259.007,00	548.407,00	518.175,00	94,49	518.175,00	94,49	0,00
29 - TOTAL DAS DESPESAS COM AÇÕES TÍPICAS DE MDE (23 + 24 + 25 + 26 + 27 + 28)	6.158.394,00	6.591.909,97	5.527.585,07	83,85	5.638.220,90	85,53	22.605,23

DEDUÇÕES CONSIDERADAS PARA FINS DE LIMITE CONSTITUCIONAL	VALOR
30 - RESULTADO LÍQUIDO DAS TRANFERÊNCIAS DO FUNDEB = (12)	3.055.580,65
31 - DESPESAS CUSTEADAS COM A COMPLEMENTAÇÃO DO FUNDEB NO EXERCÍCIO	0,00
32 - RECEITA DE APLICAÇÃO FINANCEIRA DOS RECURSOS DO FUNDEB ATÉ O BIMESTRE = (50 h)	0,00
33 - DESPESAS CUSTEADAS COMO SUPERÁVIT FINANCEIRO, DO EXERCÍCIO ANTERIOR, DO FUNDEB	0,00
34 - DESPESAS CUSTEADAS COMO SUPERÁVIT FINANCEIRO, DO EXERCÍCIO ANTERIOR, DE OUTROS RECURSOS DE IMPOSTOS	0,00
35 - RESTOS A PAGAR INSCRITOS NO EXERCÍCIO SEM DISPONIBILIDADE FINANCEIRA DE RECURSOS DE IMPOSTOS VINCULADOS AO ENSINO	0,00
36 - CANCELAMENTO, NO EXERCÍCIO DE RESTOS A PAGAR INSCRITOS COM DISPONIBILIDADE FINANCEIRA DE RECURSO DE IMPOSTOS VINCULADOS AO ENSINO = (46 g)	0,00
37 - TOTAL DAS DEDUÇÕES CONSIDERADAS PARA FINS DE LIMITE CONSTITUCIONAL (30 + 31 + 32 + 33 + 34 + 35 + 36)	3.055.580,65
38 - TOTAL DAS DESPESAS CONSIDERADAS PARA FINS DE LIMITE ((23+24)-(37))	2.064.465,25
39 - MÍNIMO DE 25% DAS RECEITAS RESULTANTES DE IMPOSTOS EM MDE 5 ((38) / (3) x 100) %	18,48



## MUNICÍPIO DE NOSSA SENHORA DE LOURDES

Demonstrativo das Receitas e Despesas com Manutenção e Desenvolvimento do Ensino - MDE

ORÇAMENTOS FISCAL E DA SEGURIDADE SOCIAL

JANEIRO/2016 A DEZEMBRO/2016

RREO - ANEXO 8 (LDB, art. 72)

R\$1,00

## OUTRAS INFORMAÇÕES PARA CONTROLE

OUTRAS DESPESAS CUSTEADAS COM RECEITAS ADICIONAIS PARA FINANCIAMENTO DO ENSINO	DOTAÇÃO INICIAL	DOTAÇÃO ATUALIZADA (d)	DESPESAS EMPENHADAS		DESPESAS LIQUIDADAS		INSCRITAS RESTOS A PAGAR NÃO PROCESSADOS (i)
			Até o Bimestre (e)	% (f) (e/d)x100	Até o Bimestre (g)	% (h) (g/d)x100	
40 - DESPESAS CUSTEADAS COM A APLICAÇÃO FINANCEIRA DE OUTROS RECURSOS DE IMPOSTOS VINCULADOS AO ENSINO	0,00	0,00	0,00	0,00	0,00	0,00	0,00
41 - DESPESAS CUSTEADAS COM A CONTRIBUIÇÃO SOCIAL DO SALÁRIO-EDUCAÇÃO	0,00	0,00	0,00	0,00	0,00	0,00	0,00
42 - DESPESAS CUSTEADAS COM OPERAÇÕES DE CRÉDITO	0,00	0,00	0,00	0,00	0,00	0,00	0,00
43 - DESPESAS CUSTEADAS COM OUTRAS RECEITAS PARA FINANCIAMENTO DO ENSINO	0,00	0,00	0,00	0,00	0,00	0,00	0,00
44 - TOTAL DAS OUTRAS DESPESAS CUSTEADAS COM RECEITAS ADICIONAIS PARA FINANCIAMENTO DO ENSINO (40 + 41 + 42 + 43)	0,00	0,00	0,00	0,00	0,00	0,00	0,00
45 - TOTAL GERAL DAS DESPESAS COM MDE (29 + 44)	0,00	0,00	0,00	0,00	0,00	0,00	0,00

## RESTOS A PAGAR INSCRITOS COM DISPONIBILIDADE FINANCEIRA DE RECURSOS DE IMPOSTOS VINCULADOS AO ENSINO

	SALDO ATÉ O BIMESTRE	CANCELADO EM 2016(g)
46 - RESTOS A PAGAR DE DESPESAS COM O MDE		
46.1 - Executadas com Recursos de Impostos Vinculados ao Ensino	0,00	0,00
46.2 - Executadas com Recursos do FUNDEB	0,00	0,00

## FLUXO FINANCEIRO DOS RECURSOS DO FUNDEB

	VALOR
47 - SALDO FINANCEIRO EM 31 DE DEZEMBRO DE 2015	0,00
48 - (+) INGRESSO DE RECURSO ATÉ O BIMESTRE	0,00
49 - (-) PAGAMENTOS EFETUADOS ATÉ O BIMESTRE	0,00
49.1 Orçamento do Exercício	0,00
49.2 Restos a Pagar	0,00
50 - (+) RECEITA DE APLICAÇÃO FINANCEIRA DOS RECURSOS ATÉ O BIMESTRE	0,00
51 - (=) SALDO FINANCEIRO NO EXERCÍCIO ATUAL	0,00

FÁBIO SILVA ANDRADE - PREFEITO

JAILSON TRINDADE OLIVEIRA - CRC - 1.565-SE