



# RELATÓRIO ANUAL DE GESTÃO 2021



Nossa Senhora de Lourdes



**PREFEITURA MUNICIPAL DE NOSSA SENHORA DE LOURDES**  
**SECRETARIA MUNICIPAL DE SAÚDE**

Laerte Gomes de Andrade  
**Prefeito Municipal**

Gerinaldo Ferreira da Silva  
**Vice-Prefeito Municipal**

Elizabeth Moraes Lima Neta  
**Secretária Municipal de Saúde**

Maria Olindina Vieira de Matos  
**Coordenadora de Atenção Primária de Saúde**

Raquel Gonçalves da Silva  
**Coordenadora de Vigilância em Saúde**

Adriana Braga Soares Silva  
**Coordenadora do Programa Saúde na Escola**



**PREFEITURA MUNICIPAL DE NOSSA SENHORA DE LOURDES**  
**SECRETARIA MUNICIPAL DE SAÚDE**

**DADOS DE IDENTIFICAÇÃO DO MUNICÍPIO**

UF: **Sergipe**

MUNICÍPIO: **Nossa Senhora de Lourdes**

ANO A QUE SE REFERE O RELATÓRIO DE GESTÃO: **2021**

**SECRETARIA MUNICIPAL DE SAÚDE**

RAZÃO SOCIAL: **Secretaria Municipal de Saúde de Nossa Senhora de Lourdes**

CNPJ: **11.512.469/0001-26**

ENDEREÇO: **Travessa 21 de Abril**

CEP: **49890-000**

TELEFONE: **(79) 33161215**

E-MAIL: **sms.lourdes@yahoo.com.br**

**DADOS DE IDENTIFICAÇÃO DOS GESTORES DO PERÍODO DO RAG**

PREFEITO: **Laerte Gomes de Andrade**

DATA DE POSSE: **1º/01/2021**

SECRETÁRIO MUNICIPAL DA SAÚDE: **Elizabeth Moraes Lima Neta**

CPF: **031.976.595-46**

RG: **3.073.784-2 SSP/SE**

DATA DE POSSE: **04/01/2021**

*Elizabeth Moraes Lima Neta*

**Elizabeth Moraes Lima Neta**  
Secretária Municipal de Saúde



**PREFEITURA MUNICIPAL DE NOSSA SENHORA DE LOURDES**  
**SECRETARIA MUNICIPAL DE SAÚDE**

**PLANO MUNICIPAL DE SAÚDE – PMS**

O município tem PMS? **SIM**

Período a que se refere o Plano: **2018 a 2021**

Data de aprovação no Conselho Municipal: **Resolução nº 08 de 17/04/2019**

**PROGRAMAÇÃO ANUAL DE SAÚDE – PAS**

O Município tem PAS 2021? **Sim**

**ELABORAÇÃO DO RELATÓRIO**

**Elizabete Moraes Lima Neta**  
Secretária Municipal de Saúde  
Nossa Senhora de Lourdes



## **LISTA DE GRÁFICOS**

**GRÁFICO 1 – Pirâmide etária de Nossa Senhora De Lourdes**

**GRÁFICO 2 - Pirâmide etária e distribuição por sexo, segundo os grupos de idade no município - Nossa Senhora de Lourdes/SE - 1991, 2000 e 2010**

## **LISTA DE TABELAS**

**TABELA 1 - Região de Saúde de Propriá**

**TABELA 2 - Indicadores de economia e rendimentos**

**TABELA 3 – Série histórica nascidos vivos**

**TABELA 4 - Painel de Mortalidade por capítulos da CID-10, Nossa Senhora de Lourdes, 2021**

**TABELA 5 - Morbidade Hospitalar em residentes por capítulo CID-10, Nossa Senhora de Lourdes, 2021.**

**TABELA 6 – Produção Atenção Básica**

**TABELA 7 – Estabelecimentos de Saúde**

**TABELA 8 - Produção da Atenção Primária em Saúde Consolidada**

**TABELA 9 – Produção de Procedimentos Consolidados**

**TABELA 10 - Ações Previstas no Plano de Contingência do Coronavírus e Status de Execução**

**TABELA 11- Receita de Repasse Federal de Janeiro a Dezembro de 2021**

**TABELA 12 – Receitas e Despesas Com Saúde**

**TABELA 13 - Indicadores de Saúde - Pacto Interfederativo 2017 – 2021**

**TABELA 14 – Tabela Justificativa Metas SISPACTO**

## I. APRESENTAÇÃO

O Relatório de Gestão é o instrumento de prestação de contas e avaliação das ações e serviços realizados pelos diferentes entes do Sistema Único de Saúde (SUS), conforme a Lei Nº 8.142/1990, referenciado também na Lei Complementar Nº 141/2012, refere-se às ações e serviços de saúde, realizadas no município, no ano de 2021. Além de constituir-se no instrumento de comprovação da aplicação dos recursos, tem a finalidade de apresentar os resultados alcançados com a execução da Programação Anual de Saúde (PAS), orientar a elaboração da nova programação anual, bem como eventuais redirecionamentos que se fizerem necessários no Plano de Saúde, nas três esferas de direção do Sistema. É a principal ferramenta de acompanhamento da gestão da saúde nos municípios, estados, Distrito Federal e União.

O RAG 2021 foi construído de acordo com a estrutura proposta pelo Sistema DigiSUS Gestor Módulo Planejamento (DGMP), instituído pela Portaria Nº 750/2019, que substitui o Sistema de Apoio à Construção do Relatório de Gestão (SARGSUS) e traz a obrigatoriedade da utilização do sistema pelos estados, municípios e Distrito Federal para elaboração dos relatórios trimestrais e anual de gestão no âmbito do SUS, a partir do ano de 2018. Conforme a portaria, o RAG deve ser enviado ao Conselho Municipal de Saúde (CMS) até o dia 30 de março do ano seguinte ao da execução financeira, cabendo ao referido conselho emitir parecer conclusivo no sistema DGMP, não substituindo a obrigatoriedade de apresentação do instrumento em plenária do Conselho.

As informações deste Relatório foram coletadas nos seguintes instrumentos:

- a) Plano Estadual de Saúde 2018-2021;
- b) Relatórios Detalhados do Quadrimestre Anterior de 2021;
- c) Pactuação Interfederativa de Indicadores 2017-2021;
- d) bases de dados dos sistemas de informação nacionais e estaduais

Salienta-se que, tanto os resultados de produção dos serviços quanto os dos indicadores anuais são passíveis de atualizações. Tal situação ocorre em virtude da

forma de contabilização dos dados de produção, que são regidos pelo Sistema de Informações Ambulatoriais do SUS (SIA/SUS) e pelo Sistema de Informações Hospitalares do SUS (SIH/SUS). Estes sistemas registram a produção que pode sofrer alterações até quatro (4) meses após a data de realização dos procedimentos ambulatoriais e até seis (6) meses após a data da alta da internação. E os dados de investigação dos óbitos infantis e fetais, maternos, e de mulheres em idade fértil que somente se encerram com o 24 fechamento anual da base de dados do Sistema de Informação de Mortalidade (SIM) nacional (após 18 meses do ano vigente), entre outras especificidades de outros indicadores.

## II. DEMOGRAFIA E DADOS DE MORBIDADE E MORTALIDADE

### 2.1 Dados Demográficos

O município de Nossa Senhora de Lourdes fica localizado no Estado de Sergipe que é constituído por 75 municípios, agrupados pelo Instituto Brasileiro de Geografia e Estatística - IBGE em 13 microrregiões político-administrativas, que fazem parte de três mesorregiões: Leste, Agreste e Sertão sergipanos. O município do Estado com a maior área é Poço Redondo, localizado na mesorregião do Sertão Sergipano, com 1.220 km<sup>2</sup> de extensão. O menor é General Maynard, com apenas 18,1 km<sup>2</sup>, localizado na microrregião do Baixo Cotinguiba, pertencente à mesorregião do Leste Sergipano.

Geograficamente Nossa Senhora de Lourdes está localizado a 135 quilômetros da capital, Aracaju, fazendo limite com os municípios de Itabi, Gararu, Canhoba e Traipu (AL), possui uma área de 80,66 km<sup>2</sup> e sua população estimada em 2010, segundo IBGE, era de 6.238 habitantes. Nossa Senhora de Lourdes possui 18 povoados sendo eles: Areias, Baixa do Sapo, Barro Vermelho, Tamanduá, Carro Quebrado, Catingueira, Escurial, Lagoa do Monte, Lagoas, Olhos D'água, Pedra Furada, Porção de Pedras, Tabuleiro, Coronha, Inchuí, Cabaninha, Atalho e Mata Verde.

O Prefeito do Município de Nossa Senhora de Lourdes é o Sr. Laerte Gomes de Andrade, eleito pelo Partido Social Democrático - PSD, para o mandato 2021-2024.





A população estimada do município de Nossa Senhora de Lourdes para ano de 2021, dados esse extraídos do IBGE, é de 6.509 habitantes. No último censo realizado em 2010, o município tinha população 6.238 habitantes e densidade demográfica de 76.95 hab./km<sup>2</sup>. Lourdes é um dos municípios que compõe a Macrorregional de Saúde de Propriá, tendo o município de Propriá como pólo de região de saúde, com responsabilidade de garantir aos municípios vizinhos serviços de maior complexidade em saúde que são pactuados pelos gestores da região.

O município é classificado na sua tipologia como Rural Adjacente que, de acordo com o IBGE e o Conselho Nacional de Secretários Municipais de Saúde (CONASEMS), são municípios de baixa densidade populacional, com adjacência de população rural. A região de saúde tem população estimada para 2019 de 158.885 pessoas, o que corresponde à sexta região de saúde mais populosa do Estado, sendo Nossa Senhora de Lourdes o 10º município com maior densidade populacional da região.

Na Tabela abaixo, está descrita a região de saúde em que o município de Nossa Senhora de Lourdes faz parte:

**TABELA 1 - Região de Saúde de Propriá**

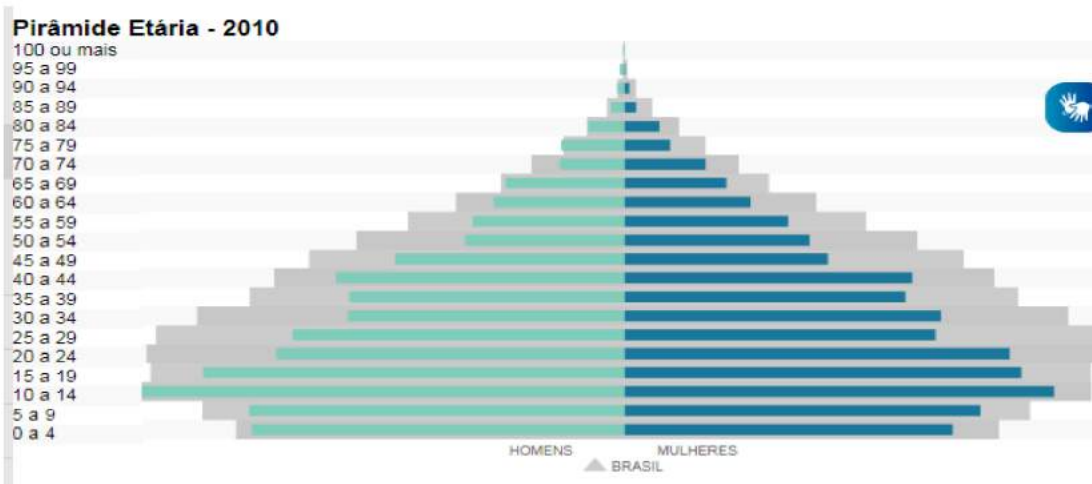
CIDADE	POPULAÇÃO
AMPARO DE SÃO FRANCISCO	2.374
AQUIDABÃ	21.315
BREJO GRANDE	8.218
CANHOBA	4.059
CEDRO DE SÃO JOÃO	5.890
ILHA DAS FLORES	8.597
JAPOATÃ	13.245
MALHADA DOS BOIS	3.652
MURIBECA	7.644
NEÓPOLIS	18.958
<b>NOSSA SENHORA DE LOURDES</b>	<b>6.483</b>
PACATUBA	14.164
PROPRIÁ	29.657
SANTANA DE SÃO FRANCISCO	7.607
SÃO FRANCISCO	3.851

<b>TELHA</b>	<b>3.171</b>
<b>TOTAL</b>	<b>158.885</b>

Fonte: IBGE cidades

Segundo pirâmide etária, Lourdes tem 644 habitantes com idade igual e superior a 60 anos o que corresponde a um pouco mais de 10% da população local.

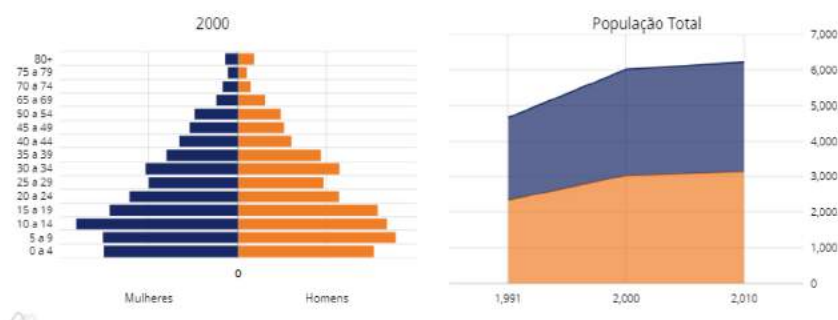
### GRÁFICO 1 – Pirâmide etária de Nossa Senhora De Lourdes



Fonte: IBGE cidades (2020). Site: <https://www.ibge.gov.br/cidades-e-estados/se/nossa-senhora-de-lourdes.html>?

Abaixo apresentamos um comparativo de três décadas do município de Nossa Senhora de Lourdes, retiradas do IBGE cidades e do Atlas do Desenvolvimento Humano no Brasil para melhor caracterizar o município:

### GRÁFICO 2 - Pirâmide etária e distribuição por sexo, segundo os grupos de idade no município - Nossa Senhora de Lourdes/SE - 1991, 2000 e 2010



Fonte: Atlas do Desenvolvimento Humano PNUD  
Site: <https://atlasbrasil.org.br/perfil/municipio/280470#sec-demografia>

Observa-se que ao longo de três décadas houve um envelhecimento populacional, sendo possível evidenciar a partir do estreitamento da base da pirâmide, com a diminuição do número de nascidos vivos e aumento da expectativa de vida, apresentada pela pirâmide etária a partir do alargamento do meio e ápice, ou seja, na atualidade o perfil populacional apresentado conta com maior número de jovens e adultos e aumento constante da população idosa.

Este remodelamento da pirâmide etária representando uma transição populacional deu-se o nome de Transição Epidemiológica e é expresso a partir do conceito de tripla carga de doenças. A tripla carga de doenças é caracterizada a partir das doenças infecciosas, parasitárias e desnutrição, causas externas e condições crônicas de saúde.

Segundo Mendes (2010), através **Revista Ciência & Saúde Coletiva**. v (15): 5. 2010 p. 2298:

*“A análise da carga de doenças, medida em anos de vida perdidos ajustados por incapacidade, demonstra que 14,7% dessa carga são por doenças infecciosas, parasitárias e desnutrição; 10,2%, por causas externas; 8,8%, por condições maternas e perinatais e 66,3%, por doenças crônicas<sup>7</sup>. O somatório das duas últimas, ambas as condições crônicas, indica que 75% da carga de doenças no país são determinados por condições crônicas, o que, ainda, exclui o percentual de doenças transmissíveis de curso longo”.*

Os dados abaixo se referem aos indicadores de economia e rendimento do município de Nossa Senhora de Lourdes. Observa-se que a população ocupada é de apenas 6%, bem como o salário médio do trabalhador é de apenas 1,5 salários mínimos. Tal panorama reflete o impacto nos dados econômicos de participação nos trabalhos formais e informais e conseqüentemente na utilização e dependência do Sistema Único de Saúde (SUS).

**TABELA 2 - Indicadores de economia e rendimentos**

INDICADOR	RESULTADO
PIB per capita [2019]	R\$10.757,98
Salário médio mensal dos trabalhadores formais [2019]	2 salários mínimos
Pessoal ocupado [2019]	488 pessoas
População ocupada [2019]	7,5 %

Fonte: IBGE CIDADES (2021)

Site: <https://cidades.ibge.gov.br/brasil/se/nossa-senhora-de-lourdes/panorama>

## 2.2. Número de Nascidos Vivos por residência da mãe

**TABELA 3 – Série histórica nascidos vivos**

Unidade Federação	2015	2016	2017	2018	2019	2020*	2021*
<b>Nossa Sra de Lourdes</b>	81	97	99	72	73	67	75

\* Dados preliminares

## 2.3 Dados de Morbidade e Mortalidade

**TABELA 4 - Painel de Mortalidade por capítulos da CID-10 e mês do óbito, Nossa Senhora de Lourdes, 2020/2021.**

<b>Mortalidade Hospitalar de residentes, segundo capítulo da CID-10</b>		
<b>ANO</b>	<b>2020</b>	<b>2021</b>
<b>Algumas Doenças infecciosas e parasitárias</b>	05	05
<b>Neoplasias [tumores]</b>	03	03
<b>Doenças endócrinas, nutricionais e metabólicas.</b>	03	04
<b>Doenças do aparelho circulatório</b>	10	10
<b>Doenças do aparelho respiratório</b>	10	10
<b>Doenças do aparelho digestivo</b>	0	0
<b>Doenças do aparelho geniturinário</b>	0	0
<b>Algumas afecções originadas no período perinatal</b>	0	0
<b>Sintomas, sinais e achados anormais de exames clínicos e de laboratório, não classificados em outra parte.</b>	12	11
<b>Causas externas de morbidade e de mortalidade</b>	5	5

Fonte: Sistema de Informação sobre Mortalidade (SIM) /MS

As causas de mortalidade no município de Nossa Senhora de Lourdes no ano de 2021 comparado ao ano de 2020, apresentou um quadro quase idêntico com maior número de morte Sintomas, sinais e achados anormais de exames clínicos e de laboratório, não classificados em outra parte, esse dado reflete a qualidade da informação que permite identificar a causa básica da morte na Declaração de Óbito. As dificuldades estão em geral associadas ao uso de expressões ou termos imprecisos e sinaliza a disponibilidade de infra-estrutura assistencial e de condições para o diagnóstico de doenças, sem assistência médica, bem como a capacitação profissional para preenchimento das declarações de óbito. Esse número nos chama atenção e nos leva a refletir a qualidade da assistência dada ao paciente e o acesso aos serviços de saúde, precisando rever com os profissionais de saúde o processo de trabalho.

**TABELA 5 - Morbidade Hospitalar em residentes por capítulo CID-10. Nossa Senhora de Lourdes, 2020/2021.**

Morbidade Hospitalar em residentes por capítulo CID-10	TOTAL	
	2020	2021
<b>ANO</b>		
<b>I. ALGUMAS DOENÇAS INFECCIOSAS E PARASITÁRIAS</b>	19	24
<b>II. NEOPLASIAS (TUMORES)</b>	12	11
<b>III. DOENÇAS SANGUE ÓRGÃOS HEMAT E TRANST IMUNITÁR</b>	01	03
<b>IV. DOENÇAS ENDÓCRINAS NUTRICIONAIS E METABÓLICAS</b>	06	06
<b>IX. DOENÇAS DO APARELHO CIRCULATORIO</b>	24	21
<b>X. DOENÇAS DO APARELHO RESPIRATÓRIO</b>	18	17
<b>XI. DOENÇAS DO APARELHO DIGESTIVO</b>	20	28
<b>XIV. DOENÇAS DO APARELHO GENITURINARIO</b>	8	14
<b>XV. GRAVIDEZ, PARTO E PUERPÉRIO.</b>	76	82
<b>XVI. ALGUMAS AFEC ORIGINADAS NO PERÍODO PERINATAL</b>	08	7
<b>XVIII. SINT SINAIS E ACHAD ANORM EX CLÍN E LABORAT</b>	04	4
<b>XIX. LESÕES ENVEN E ALG OUT CONSEQ CAUSAS EXTERNAS</b>	26	24
<b>TOTAL</b>	<b>227</b>	<b>241</b>

Fonte: Ministério da Saúde - Sistema de Informações Hospitalares do SUS (SIH/SUS).

Na tabela 5 apresentamos a epidemiologia das morbidades pela CID 10 que culminaram em internações em leitos hospitalares no anos de 2020 e 2021. A causa que se manteve representando maior demanda para internação hospitalar foi o grupo identificado como gravidez, parto e puerpério. Esse tipo de causa de internação não representa do ponto de vista da saúde uma morbidade em saúde, visto que o período gravídico puerperal representa dados de bons padrões de saúde, tendo em vista que a partir das boas práticas para o parto, o local mais seguro, protegido e eficaz é o ambiente hospitalar, ou serviços similares listados pelas políticas de saúde no Brasil.

Em seguida encontramos doenças do aparelho digestivo como segunda causa de internação hospitalar, demandando 27 internações e em seguida Lesões Envenenamento e Algumas Outras Consequencias Causas Externas e doenças do aparelho circulatório

Assim, verifica-se que no perfil da morbidade de residentes no município, em 2021 afastando-se as internações para gravidez, parto e puerpério, desponta o elenco de doenças crônicas não transmissíveis como as principais causas de internação.

Este perfil vai ao encontro do envelhecimento populacional, além de mostrar a necessidade de internação por complicações e agudização das doenças crônicas degenerativas.

Vale ressaltar que os dados referentes a mortalidade e morbidade são preliminares, podendo sofrer alterações até o fechamento desse relatório.

### III - DADOS DA PRODUÇÃO DE SERVIÇOS NO SUS

#### 3.1 Produção de Atenção Básica

**TABELA 6 – Produção Atenção Básica**

Grupo procedimento	Sistema de informações Ambulatoriais Qtde Aprovada
<b>01 Ações de promoção e prevenção em saúde</b>	262
<b>02 Procedimentos com finalidade diagnóstica</b>	2.210
<b>03 Procedimentos clínicos</b>	144
<b>08 Ações complementares da atenção à saúde</b>	860

A planilha apresentada refere-se às produções aprovadas dos estabelecimentos de saúde do município de Nossa Senhora de Lourdes, sob gestão municipal. Os dados foram colhidos dos arquivos disponibilizados pelo Departamento de Informática do Sistema Único de Saúde – DATASUS e são referentes à Atenção Primária à Saúde.

Ressalta-se que o município possui uma rede composta exclusivamente por serviços da Atenção Primária em Saúde, de acordo com o Cadastro Nacional de Serviços de Saúde – CNES, abaixo nominados:

**TABELA 7 – Estabelecimentos de Saúde**

CNES	Nome do Estabelecimento
<b>2420201</b>	Clinica De Saude Da Familia Maria Gomes De Andrade
<b>2420228</b>	Clinica De Saude Da Familia Tecla Conceicao Da Silveira
<b>2420244</b>	Posto De Saude Fns Zona Urbana
<b>2420236</b>	Posto De Saude Povoado Catingueira

Informa-se que, em concordância e cumprimento ao cumprimento ao art. 4, inciso 1 da Portaria interministerial nº 356/2020 GM/MS, às recomendações da Secretaria de Estado da Saúde nº 001/2020 CEAE/SES/DAIS e 004/2020 CEAPS/DAIS/SES, aos ofícios circulares da Secretaria de Estado da Saúde nº

805/2020 e 818/2020, bem como orientação geral do trabalho dos médicos emitido pelo Conselho Federal de Medicina, as Clínicas de Saúde da Família tiveram procedimentos eletivos reduzidos para evitar a proliferação do vírus no município.

### TABELA 8 - Produção da Atenção Primária em Saúde Consolidada 2021

Qtd. aprovada por Grupo procedimento segundo Município

Município	01 Ações de promoção e prevenção em saúde	02 Procedimentos com finalidade diagnóstica	03 Procedimentos clínicos	04 Procedimentos cirúrgicos	05 Transplantes de órgãos, tecidos e células	06 Medicamentos	07 Órteses, próteses e materiais especiais	08 Ações complementares da atenção à saúde	Total
280470 Nossa Senhora de Lourdes	8	9.843	2.155	55	28	23.009	25	977	36.100

Município: 280470 Nossa Senhora de Lourdes

Período: 2021

PRODUÇÃO QUADRIMESTRE	Qtde
Atendimento Individual	14955
Procedimentos de Enfermagem	15244
Atendimento Odontológico	3205
Visita Domiciliar	45740
<b>TOTAL</b>	<b>79.144</b>

Fonte: ESUS

### TABELA 9 – Relatório Indicadores por quadrimestre 2021

1º Quadrimestre 2021

CNES	UBS	INE	Pré-Natal (6 consultas)	Pré-Natal (Sífilis e HIV)	Gestantes Saúde Bucal	Cobertura Citopatológico	Hipertensão (PA Aferida)	Diabete hemoglobina glicada
2420201	CLINICA DE SAUDE DA FAMILIA MARIA GOMES DE ANDRADE	0000176311	47 %	18 %	59 %	6 %	2 %	54 %
2420201	CLINICA DE SAUDE DA FAMILIA MARIA GOMES DE ANDRADE	0001537563	54 %	23 %	8 %	9 %	1 %	22 %
2420228	CLINICA DE SAUDE DA FAMILIA TECLA CONCEICAO DA SILVEIRA	0000176338	80 %	20 %	40 %	7 %	1 %	13 %



## 2º Quadrimestre 2021

CNES	UBS	INE	Pré-Natal (6 consultas)	Pré-Natal (Sífilis e HIV)	Gestantes Saúde Bucal	Cobertura Citopatológico	Hipertensão (PA Aferida)	Diabetes hemoglobina glicada
2420201	CLINICA DE SAUDE DA FAMILIA MARIA GOMES DE ANDRADE	0000176311	33 %	50 %	67 %	10 %	3 %	73 %
2420201	CLINICA DE SAUDE DA FAMILIA MARIA GOMES DE ANDRADE	0001537563	42 %	67 %	42 %	17 %	10 %	53 %
2420228	CLINICA DE SAUDE DA FAMILIA TECLA CONCEICAO DA SILVEIRA	0000176338	60 %	80 %	50 %	16 %	10 %	39 %

## 3º Quadrimestre 2021

CNES	UBS	INE	Pré-Natal (6 consultas)	Pré-Natal (Sífilis e HIV)	Gestantes Saúde Bucal	Cobertura Citopatológico	Hipertensão (PA Aferida)	Diabetes hemoglobina glicada
2420201	CLINICA DE SAUDE DA FAMILIA MARIA GOMES DE ANDRADE	0000176311	91 %	82 %	100 %	13 %	13 %	69 %
2420201	CLINICA DE SAUDE DA FAMILIA MARIA GOMES DE ANDRADE	0001537563	50 %	88 %	75 %	25 %	23 %	49 %
2420228	CLINICA DE SAUDE DA FAMILIA TECLA CONCEICAO DA SILVEIRA	0000176338	38 %	75 %	75 %	18 %	15 %	39 %

O Programa Previne Brasil, instituído por meio da Portaria nº 2.979, de 12 de novembro de 2019, novo modelo de financiamento altera algumas formas de repasse das transferências para os municípios, que passam a ser distribuídas com base em

três critérios: capitação ponderada, pagamento por desempenho e incentivo para ações estratégicas.

A proposta tem como princípio a estruturação de um modelo de financiamento focado em aumentar o acesso das pessoas aos serviços da Atenção Primária e o vínculo entre população e equipe, com base em mecanismos que induzem à responsabilização dos gestores e dos profissionais pelas pessoas que assistem.

O Previne Brasil equilibra valores financeiros per capita referentes à população efetivamente cadastrada nas equipes de Saúde da Família (eSF) e de Atenção Primária (eAP), com o grau de desempenho assistencial das equipes somado a incentivos específicos, como ampliação do horário de atendimento (Programa Saúde na Hora), equipes de saúde bucal, informatização (Informatiza APS), equipes de Consultório na Rua, equipes que estão como campo de prática para formação de residentes na APS, entre outros tantos programas.

Buscando atender a essas premissas, foi definido um conjunto de indicadores que pudessem ser acompanhados de forma sistemática e cujo acesso às informações possibilitasse a avaliação dos dados agregados por equipe, tendo, portanto, prioritariamente, o Sistema de Informação em Saúde para Atenção Básica (Sisab) como principal fonte de dados. Nesse processo, foram estabelecidos 07 (sete) indicadores, já definidos na Portaria 3.222, de 10 de dezembro de 2019.

A avaliação do desempenho das equipes Saúde da Família (eSF) e equipes de Atenção Primária (eAP) no conjunto dos indicadores será consolidada em um Indicador Sintético Final (ISF), que determinará o valor do incentivo financeiro a ser transferido ao município. O ISF corresponde ao cálculo do desempenho do conjunto dos sete indicadores selecionados. Esse indicador será aferido a cada 04 (quatro) meses com repercussão financeira para os 04 meses subsequentes. Esse ciclo se repetirá quadrimestralmente.

Com relação a meta atingida pelas equipes no município de Nossa Senhora de Lourdes em 2021 podemos analisar cada componente do conjunto de Indicadores:

### **1- Proporção de gestantes com pelo menos 6 (seis) consultas pré-natal realizadas, sendo a primeira até a 20ª semana de gestação**

O acompanhamento adequado da gestante ao longo do pré-natal, com consultas em quantidade e qualidade suficiente (entre outros elementos), é capaz de identificar problemas pré-existentes e aqueles desenvolvidos ao longo da gestação, propiciando diagnóstico precoce e tratamento apropriado. Isso aumenta as chances de uma gravidez saudável com o desenvolvimento correto do feto e um parto no tempo certo. Em 2021 a média atingida pela equipe foi de 55% do indicador, precisando as equipes de saúde acompanhar proativamente o quantitativo de consultas de pré-natal por cada gestante.

### **2- Proporção de gestantes com realização de exames para sífilis e HIV**

As infecções por HIV e sífilis são duas das doenças mais ameaçadoras ao feto, já que podem ser transmitidas verticalmente. A interrupção do ciclo de transmissão gestante->feto pode ser feita, com terapia de eficácia reconhecida, se identificada em momento oportuno.

Em 2021 a média atingida pela equipe foi de 55%, tendo um primeiro quadrimestre com menor resultado para o indicador, sendo que os outros quadrimestres as equipes conseguiram um resultado satisfatório.

### **3- Proporção de gestantes com atendimento odontológico realizado**

Doenças bucais podem gerar problemas gestacionais como a indução do parto prematuro, entre outros, prejudicando potencialmente a saúde e o desenvolvimento do bebê. A saúde bucal deve ser observada na gestante como parte importante do cuidado pré-natal.

Durante o ano de 2021 as equipes de saúde bucal atingiram uma média de atendimento em 57% tendo uma melhoria no resultado dos indicadores no terceiro quadrimestre.

### **4- Cobertura de exame citopatológico**

O câncer cérvico-uterino é o único completamente identificado anteriormente ao seu desenvolvimento e tem uma história natural bem conhecida, incluindo seus

agentes causadores. Contudo, o número desse tipo de câncer ainda é acima do esperado para um país que oferece cobertura universal de rastreamento.

Esse indicador em 2021 durante todos os quadrimestres teve resultados insatisfatório atingindo 13,44%. Tendo como medida para 2022 fazer: Ter dados populacionais para mensuração da oferta necessária ao rastreamento adequado para toda a população feminina na faixa etária; • Ter controle individualizado dessa população, e não por quantitativo total, evitando realizar o exame sempre para as mesmas mulheres e deixando outras de fora do programa de rastreamento; • Ter método de controle do seguimento das mulheres com exame alterado (sistema eletrônico ou registro de papel, ambos verificados periodicamente); • Ofertar esse exame a todas as mulheres na idade preconizada que frequentam a unidade, independentemente do motivo.

#### **5- Percentual de pessoas hipertensas com pressão arterial aferida em cada semestre**

A hipertensão é um dos problemas crônicos de saúde mais prevalentes na população brasileira. Além disso, é um elemento importante de aumento do risco cardiovascular, principalmente se não estiver devidamente acompanhada e compensada. Além de aumentar a mortalidade, sobretudo em pessoas idosas, é fator importante de hospitalização e custos do sistema de saúde.

Esse indicador em 2021 durante todos os quadrimestres teve resultados insatisfatório atingindo 8,66%, sendo um resultado bastante preocupante precisando assim que seja revisto o processo de trabalho das equipes criando um fluxo para propiciar o constante monitoramento de pressão arterial (PA) dos usuários na USF com a finalidade de que pessoas com hipertensão arterial sistêmica (HAS) tenham o hábito de monitorar a sua PA, além de verificar o registro dessa informação no cadastro dos atendimentos.

#### **6 - Percentual de pessoas hipertensas com Pressão Arterial aferida em cada semestre**

O diabetes mellitus é um transtorno metabólico de alta prevalência na população brasileira. Ele compõe um dos fatores de risco cardiovascular e sua importância vem aumentando devido às complicações agudas e crônicas. Por ser uma condição

sensível à Atenção Primária à Saúde, o bom manejo dessa doença contribui para a diminuição das complicações e morte. A mensuração de hemoglobina glicada é o exame padronizado mais adequado para o acompanhamento de longo prazo desse problema de saúde.

Demonstra o acompanhamento regular, pela equipe de saúde, das pessoas com diabetes mellitus bem como a realização do exame padronizado de acompanhamento dessa doença, de maneira complementar à glicose sérica ou glicemia capilar, quando estes também forem necessários.

## **IV - AUDITORIAS**

A Auditoria é o processo sistemático, documentado e independente de se avaliar objetivamente uma situação ou condição para determinar a extensão na qual critérios são atendidos, obter evidências quanto a esse atendimento e relatar os resultados dessa avaliação a um destinatário predeterminado (TCU, 2011).

A Auditoria em Saúde nasceu com o Instituto Nacional de Assistência Médica da Previdência Social (INAMPS), instituído pela Lei N° 6.439/1977. Com o passar do tempo, a lógica do Sistema de Auditoria foi alterada da produção/faturamento para a atenção aos usuários, incorporando a preocupação com o acompanhamento das ações e análise dos resultados.

Durante o ano de 2021 a gestão de saúde do município de Nossa Senhora de Lourdes não realizou auditoria interna e nem houve auditorias de órgãos de controle externo.

## V - MONTANTE E FONTE DE RECURSOS APLICADOS NO PERÍODO

Considerando a situação de emergência em saúde pública no mundo, no Brasil e em Nossa Senhora de Lourdes, em função da pandemia causada pelo novo coronavírus (nCoV-2019), e considerando a necessidade do desenvolvimento de estratégias e ações emergenciais de enfrentamento e controle da doença, a Secretaria Municipal elaborou o “Plano de Contingência para Enfrentamento da Infecção Humana pelo Coronavírus SARS-CoV2-2019”.

Para atender as necessidades de Enfrentamento da Pandemia a União publicou em 02 de abril de 2020 as Medidas Provisórias nºs 924, 940 e 941/2020 que criam o Programa Orçamentário Enfrentamento da Emergência de Saúde – Nacional (Crédito Extraordinário). Essas medidas foram exaradas pelo Governo Federal para abertura de crédito orçamentário extraordinário em favor parcial do Ministério da Saúde, gerando assim novas receitas serem recebidas pelos Estados e Municípios da Federação com a finalidade de enfrentamento da COVID 19. Assim, esses recursos foram oriundos do Governo Federal e alocados no orçamento da União dentro de uma respectiva função e programa específico para enfrentamento da COVID-19.

Abaixo, quadro descritivo das Receitas recebidas pelo município de Nossa Senhora de Lourdes, transferidas do Fundo Nacional de Saúde para o Fundo Municipal de Saúde, de acordo com informações do Portal do FNS.

**TABELA 11- Receita de Repasse Federal de 2020/2021**

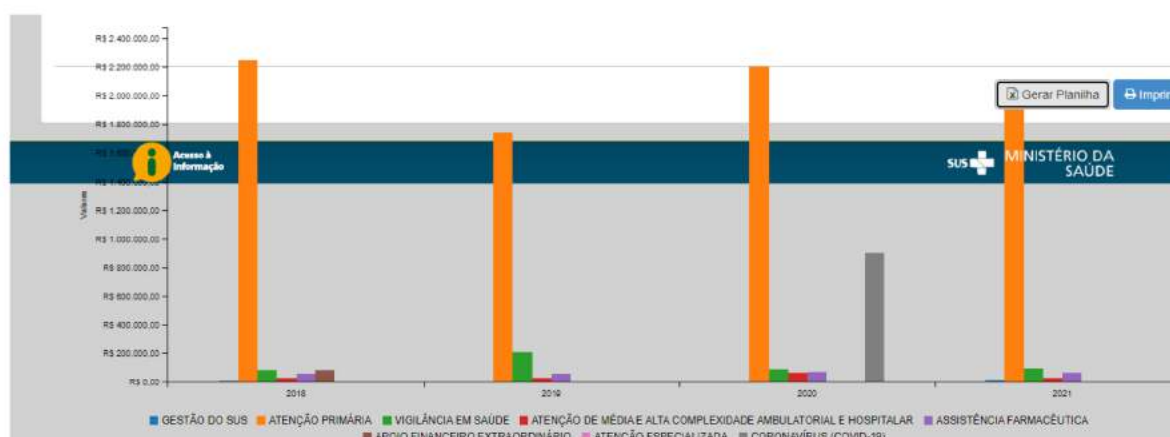
Bloco	Grupo	Ação	Ação Detalhada	Valor Total 2020 R\$	Valor Total 2021 R\$
Estruturação da Rede de Serviços Públicos de Saúde (INVESTIMENTO)	ATENÇÃO BÁSICA	ESTRUTURAÇÃO DE ACADEMIA DE SAÚDE - EMENDA	ESTRUTURAÇÃO DE ACADEMIA DE SAÚDE - EMENDA	125.000,00	
Estruturação da Rede de Serviços Públicos de Saúde (INVESTIMENTO)	ATENÇÃO BÁSICA	ESTRUTURAÇÃO DA REDE DE SERVIÇOS DE ATENÇÃO BÁSICA DE SAÚDE	ESTRUTURAÇÃO DA REDE DE SERVIÇOS DE ATENÇÃO BÁSICA DE SAÚDE	179.980,00	150.000,00

Estruturação da Rede de Serviços Públicos de Saúde (INVESTIMENTO)	CORONAVÍRUS (COVID-19)	ENFRENTAMENTO DA EMERGÊNCIA DE SAÚDE - NACIONAL (CRÉDITO EXTRAORDINÁRIO)	CORONAVÍRUS (COVID-19) - SAPS	10.425,00	
Estruturação da Rede de Serviços Públicos de Saúde (INVESTIMENTO)	CORONAVÍRUS (COVID-19)	ENFRENTAMENTO DA EMERGÊNCIA DE SAÚDE - NACIONAL (CRÉDITO EXTRAORDINÁRIO)	CORONAVÍRUS (COVID-19) - SAPS	81.471,00	
Manutenção das Ações e Serviços Públicos de Saúde (CUSTEIO)	ASSISTÊNCIA FARMACÊUTICA	PROMOÇÃO DA ASSISTÊNCIA FARMACÊUTICA E INSUMOS ESTRATÉGICOS NA ATENÇÃO PRIMÁRIA EM SAÚDE	CV19 - CORONAVIRUS (COVID-19) - SCTIE		518,64
Manutenção das Ações e Serviços Públicos de Saúde (CUSTEIO)	ASSISTÊNCIA FARMACÊUTICA	PROMOÇÃO DA ASSISTÊNCIA FARMACÊUTICA E INSUMOS ESTRATÉGICOS NA ATENÇÃO BÁSICA EM SAÚDE	PROMOÇÃO DA ASSISTÊNCIA FARMACÊUTICA E INSUMOS ESTRATÉGICOS NA ATENÇÃO BÁSICA EM SAÚDE	38.898,00	38.898,00
Manutenção das Ações e Serviços Públicos de Saúde (CUSTEIO)	ASSISTÊNCIA FARMACÊUTICA	ORGANIZAÇÃO DOS SERVIÇOS DE ASSISTÊNCIA FARMACÊUTICA NO SUS	ORGANIZAÇÃO DOS SERVIÇOS DE ASSISTÊNCIA FARMACÊUTICA NO SUS	30.000,00	24.000,00
Manutenção das Ações e Serviços Públicos de Saúde (CUSTEIO)	ATENÇÃO BÁSICA	APOIO A MANUTENÇÃO DE UNIDADES DE SAÚDE	INCREMENTO TEMPORÁRIO AO CUSTEIO DOS SERVIÇOS DE ATENÇÃO BÁSICA EM SAÚDE	680.000,00	605.000,00
Manutenção das Ações e Serviços Públicos de Saúde (CUSTEIO)	ATENÇÃO BÁSICA	PISO DA ATENÇÃO BÁSICA EM SAÚDE	AGENTE COMUNITÁRIO DE SAÚDE	291.200,00	297.600,00
Manutenção das Ações e Serviços Públicos de Saúde (CUSTEIO)	Gestão do SUS	IMPLEMENTAÇÃO DA SEGURANÇA ALIMENTAR E NUTRICIONAL NA SAÚDE	IMPLEMENTAÇÃO DA SEGURANÇA ALIMENTAR E NUTRICIONAL NA SAÚDE		15.917,50
Manutenção das Ações e Serviços Públicos de Saúde (CUSTEIO)	ATENÇÃO BÁSICA	PISO DA ATENÇÃO BÁSICA EM SAÚDE	INCENTIVO FINANCEIRO DA APS - FATOR COMPENSATÓRIO DE TRANSIÇÃO	794.148,36	
Manutenção das Ações e Serviços Públicos de Saúde (CUSTEIO)	ATENÇÃO BÁSICA	PISO DA ATENÇÃO BÁSICA EM SAÚDE	INCENTIVO PARA AÇÕES ESTRATÉGICAS	122.078,50	147.423,60
Manutenção das Ações e Serviços Públicos de	ATENÇÃO BÁSICA	PISO DA ATENÇÃO BÁSICA EM SAÚDE	INCENTIVO FINANCEIRO DA	8.010,42	106.425,00



Saúde (CUSTEIO)			APS - DESEMPENHO		
Manutenção das Ações e Serviços Públicos de Saúde (CUSTEIO)	ATENÇÃO PRIMÁRIA	PISO DA ATENÇÃO PRIMÁRIA EM SAÚDE	INCENTIVO FINANCEIRO DA APS - CAPITAÇÃO PONDERADA		564.065,40
Manutenção das Ações e Serviços Públicos de Saúde (CUSTEIO)	ATENÇÃO BÁSICA	EXPANSÃO E CONSOLIDAÇÃO DA ATENÇÃO BÁSICA	EXPANSÃO E CONSOLIDAÇÃO DA ATENÇÃO BÁSICA (POLÍTICA NACIONAL DE ATB - PNAB)	2.800,00	
Manutenção das Ações e Serviços Públicos de Saúde (CUSTEIO)	ATENÇÃO BÁSICA	IMPLEMENTAÇÃO DE POLÍTICAS DE ATENÇÃO À SAÚDE	IMPLEMENTAÇÃO DE POLÍTICAS PARA A REDE CEGONHA	205,58	155,72
Manutenção das Ações e Serviços Públicos de Saúde (CUSTEIO)	ATENÇÃO DE MÉDIA E ALTA COMPLEXIDADE AMBULATORIAL E HOSPITALAR	ATENÇÃO À SAÚDE DA POPULAÇÃO PARA PROCEDIMENTOS NO MAC	ATENÇÃO À SAÚDE DA POPULAÇÃO PARA PROCEDIMENTOS NO MAC	25.628,40	25.628,40
Manutenção das Ações e Serviços Públicos de Saúde (CUSTEIO)	ATENÇÃO PRIMÁRIA	IMPLEMENTAÇÃO DE POLÍTICAS DE ATENÇÃO ESPECIALIZADA A SAÚDE	IMPLEMENTAÇÃO DE POLÍTICAS DE ATENÇÃO A SAÚDE DO ADOLESCENTE E JOVEM		1.000,00
Manutenção das Ações e Serviços Públicos de Saúde (CUSTEIO)	ATENÇÃO PRIMÁRIA	PISO DA ATENÇÃO PRIMÁRIA EM SAÚDE	PROGRAMA DE INFORMATIZAÇÃO DA APS		4.000,00
Manutenção das Ações e Serviços Públicos de Saúde (CUSTEIO)	ATENÇÃO DE MÉDIA E ALTA COMPLEXIDADE AMBULATORIAL E HOSPITALAR	APOIO A MANUTENÇÃO DE UNIDADES DE SAÚDE	INCREMENTO TEMPORÁRIO AO CUSTEIO DOS SERVIÇOS DE ASSISTÊNCIA HOSPITALAR E AMBULATORIAL	37.063,00	
Manutenção das Ações e Serviços Públicos de Saúde (CUSTEIO)	CORONAVÍRUS (COVID-19)	ENFRENTAMENTO DA EMERGÊNCIA DE SAÚDE - NACIONAL (CRÉDITO EXTRAORDINÁRIO)	CORONAVÍRUS (COVID-19)	28.880,00	
Manutenção das Ações e Serviços Públicos de Saúde (CUSTEIO)	CORONAVÍRUS (COVID-19)	ENFRENTAMENTO DA EMERGÊNCIA DE SAÚDE - NACIONAL (CRÉDITO EXTRAORDINÁRIO)	CORONAVÍRUS (COVID-19) - SAPS	52.665,00	61.306,98
Manutenção das Ações e Serviços Públicos de Saúde (CUSTEIO)	CORONAVÍRUS (COVID-19)	ENFRENTAMENTO DA EMERGÊNCIA DE SAÚDE - NACIONAL	CORONAVÍRUS (COVID-19) - SCTIE	20.202,56	

(CRÉDITO EXTRAORDINÁRIO)					
Manutenção das Ações e Serviços Públicos de Saúde (CUSTEIO)	CORONAVÍRUS (COVID-19)	ENFRENTAMENTO DA EMERGÊNCIA DE SAÚDE - NACIONAL (CRÉDITO EXTRAORDINÁRIO)	CORONAVÍRUS (COVID-19)	671.909,00	
Manutenção das Ações e Serviços Públicos de Saúde (CUSTEIO)	CORONAVÍRUS (COVID-19)	ENFRENTAMENTO DA EMERGÊNCIA DE SAÚDE - NACIONAL (CRÉDITO EXTRAORDINÁRIO)	CORONAVÍRUS (COVID-19)	2.135,70	
Manutenção das Ações e Serviços Públicos de Saúde (CUSTEIO)	CORONAVÍRUS (COVID-19)	ENFRENTAMENTO DA EMERGÊNCIA DE SAÚDE - NACIONAL (CRÉDITO EXTRAORDINÁRIO)	CORONAVÍRUS (COVID-19)	12.940,00	
Manutenção das Ações e Serviços Públicos de Saúde (CUSTEIO)	CORONAVÍRUS (COVID-19)	ENFRENTAMENTO DA EMERGÊNCIA DE SAÚDE - NACIONAL (CRÉDITO EXTRAORDINÁRIO)	CORONAVÍRUS (COVID-19) - SAPS	20.043,00	
Manutenção das Ações e Serviços Públicos de Saúde (CUSTEIO)	VIGILÂNCIA EM SAÚDE	INCENTIVO FINANCEIRO AOS ESTADOS, DISTRITO FEDERAL E MUNICÍPIOS PARA A VIGILÂNCIA EM SAÚDE	INCENTIVO FINANCEIRO AOS ESTADOS, DISTRITO FEDERAL E MUNICÍPIOS PARA A VIGILÂNCIA EM SAÚDE - DESPESAS DIVERSAS	22.701,02	22.925,96
Manutenção das Ações e Serviços Públicos de Saúde (CUSTEIO)	VIGILÂNCIA EM SAÚDE	INCENTIVO FINANCEIRO AOS ESTADOS, DISTRITO FEDERAL E MUNICÍPIOS PARA A VIGILÂNCIA EM SAÚDE	ASSISTÊNCIA FINANCEIRA COMPLEMENTAR AOS ESTADOS, DISTRITO FEDERAL E MUNICÍPIOS PARA AGENTES DE COMBATE ÀS ENDEMIAS	54.150,00	60.000,00
Manutenção das Ações e Serviços Públicos de Saúde (CUSTEIO)	VIGILÂNCIA EM SAÚDE	INCENTIVO FINANCEIRO AOS ESTADOS, DISTRITO FEDERAL E MUNICÍPIOS PARA EXECUÇÃO DE AÇÕES DE VIGILÂNCIA SANITÁRIA	INCENTIVO FINANCEIRO AOS ESTADOS, DISTRITO FEDERAL E MUNICÍPIOS PARA EXECUÇÃO DE AÇÕES DE VIGILÂNCIA SANITÁRIA	13.516,80	12.000,00
<b>TOTAL</b>				<b>3.326.051,34</b>	<b>2.136.865,20</b>



imagens copiadas do site: <https://consultafns.saude.gov.br/#/comparativo>

### Resumo Repasse Federal 2020

Total 2020: R\$ 3.326.051,34		Gerar Planilha	Imprimir
GESTÃO DO SUS	R\$ 0,00		
ATENÇÃO PRIMÁRIA	R\$ 2.203.422,86		
VIGILÂNCIA EM SAÚDE	R\$ 90.367,82		
ATENÇÃO DE MÉDIA E ALTA COMPLEXIDADE AMBULATORIAL E HOSPITALAR	R\$ 62.691,40		
ASSISTÊNCIA FARMACÊUTICA	R\$ 68.898,00		
APOIO FINANCEIRO EXTRAORDINÁRIO	R\$ 0,00		
ATENÇÃO ESPECIALIZADA	R\$ 0,00		
CORONAVÍRUS (COVID-19)	R\$ 900.671,26		

### Resumo Repasse Federal 2021

Total 2021: R\$ 2.136.865,20		Gerar Planilha	Imprimir
GESTÃO DO SUS	R\$ 15.917,50		
ATENÇÃO PRIMÁRIA	R\$ 1.936.976,70		
VIGILÂNCIA EM SAÚDE	R\$ 94.925,96		
ATENÇÃO DE MÉDIA E ALTA COMPLEXIDADE AMBULATORIAL E HOSPITALAR	R\$ 25.628,40		
ASSISTÊNCIA FARMACÊUTICA	R\$ 63.416,64		
APOIO FINANCEIRO EXTRAORDINÁRIO	R\$ 0,00		
ATENÇÃO ESPECIALIZADA	R\$ 0,00		
CORONAVÍRUS (COVID-19)	R\$ 0,00		

O financiamento do **Sistema Único de Saúde - SUS** é feito pelas três esferas de governo, federal, estadual e municipal, como determina a Constituição Federal de 1988. O estabelecimento das fontes de recursos para custear as despesas com ações

e serviços públicos de saúde atende a um dos pilares da "Seguridade Social", fazendo valer o direito de acesso da população.

Para garantir tanto o acesso da população como o financiamento do SUS foi criado Sistema de Informações sobre Orçamentos Públicos em Saúde (SIOPS), que constitui instrumento para o acompanhamento do cumprimento do dispositivo constitucional que determina, em orçamento, a aplicação mínima de recursos em ações e serviços públicos de saúde - ASPS.

O SIOPS é o sistema informatizado, de alimentação obrigatória e acesso público, operacionalizado pelo Ministério da Saúde, instituído para coleta, recuperação, processamento, armazenamento, organização, e disponibilização de informações referentes às receitas totais e às despesas com saúde dos orçamentos públicos em saúde. O sistema possibilita o acompanhamento e monitoramento da aplicação de recursos em saúde, no âmbito da União, Estados, Distrito Federal e Municípios, sem prejuízo das atribuições próprias dos Poderes Legislativos e dos Tribunais de Contas. É no SIOPS que gestores da União, estados e municípios declaram todos os anos os dados sobre gastos públicos em saúde. São essas declarações que garantem as transferências constitucionais de recursos para a oferta de ASPS.

A Lei Complementar 141 tornou obrigatório o uso do SIOPS ou outro sistema que venha a substituí-lo (art. 39, § 1º). O preenchimento do sistema além de obrigatório, tem fé pública, deverá ser realizado bimestralmente, obedecendo ao calendário de apresentação do Relatório Resumido de Execuções Orçamentárias – RREO, conforme previsto na legislação.

A instituição dos valores mínimos do produto da arrecadação de impostos a serem aplicados anualmente com ações e serviços de saúde de responsabilidade dos municípios é 15%, sendo apurado no ano de aplicação de despesa com ações e serviços públicos de saúde pela gestão municipal de 21,54%, 2% a mais do que 2020.

## Demonstrativo da Lei de Responsabilidade Fiscal

<b>UF:</b> Sergipe	<b>MUNICÍPIO:</b> Nossa Senhora de Lourdes
RELATÓRIO RESUMIDO DA EXECUÇÃO ORÇAMENTÁRIA DEMONSTRATIVO DAS RECEITAS E DESPESAS COM AÇÕES E SERVIÇOS PÚBLICOS DE SAÚDE ORÇAMENTOS FISCAL E DA SEGURIDADE SOCIAL Exercício de 2021 Dados Homologados em 28/03/22 08:13:42	

RECEITAS RESULTANTES DE IMPOSTOS E TRANSFERÊNCIAS CONSTITUCIONAIS E LEGAIS	PREVISÃO INICIAL	PREVISÃO ATUALIZADA (a)	RECEITAS REALIZADAS	
			Até o Bimestre (b)	% (b/a) x 100
RECEITA DE IMPOSTOS (I)	771.500,00	771.500,00	665.360,33	86,24
Receita Resultante do Imposto Predial e Territorial Urbano - IPTU	373.000,00	373.000,00	468.738,92	125,67
IPTU	361.700,00	361.700,00	468.738,92	129,59
Multas, Juros de Mora, Dívida Ativa e Outros Encargos do IPTU	11.300,00	11.300,00	0,00	0,00
Receita Resultante do Imposto sobre Serviços de Qualquer Natureza - ITBI	21.000,00	21.000,00	30.207,15	143,84
ITBI	21.000,00	21.000,00	30.207,15	143,84
Multas, Juros de Mora, Dívida Ativa e Outros Encargos do ITBI	0,00	0,00	0,00	0,00
Receita Resultante do Imposto sobre Serviços de Qualquer Natureza - ISS	364.000,00	364.000,00	153.264,60	42,11
ISS	364.000,00	364.000,00	153.264,60	42,11
Multas, Juros de Mora, Dívida Ativa e Outros Encargos do ISS	0,00	0,00	0,00	0,00
Receita Resultante do Imposto sobre a Renda e Proventos de Qualquer Natureza Retido na Fonte - IRRF	13.500,00	13.500,00	13.149,66	97,40
RECEITA DE TRANSFERÊNCIAS CONSTITUCIONAIS E LEGAIS (II)	12.878.500,00	12.878.500,00	14.942.647,45	116,03
Cota-Parte FPM	9.200.000,00	9.200.000,00	10.894.638,25	118,42
Cota-Parte ITR	5.000,00	5.000,00	971,74	19,43

DESPESAS COM AÇÕES E SERVIÇOS PÚBLICOS DE SAÚDE (ASPS) - POR SUBFUNÇÃO E CATEGORIA ECONÔMICA	DOTAÇÃO INICIAL	DOTAÇÃO ATUALIZADA (c)	DESPESAS EMPENHADAS		DESPESAS LIQUIDADAS		DESPESAS PAGAS		Inscritas em Restos a Pagar Não Processados (g)
			Até o bimestre (d)	% (d/c) x 100	Até o bimestre (e)	% (e/c) x 100	Até o bimestre (f)	% (f/c) x 100	
ATENÇÃO BÁSICA (IV)	147.600,00	580.600,00	575.092,79	99,05	540.092,79	93,02	540.092,79	93,02	35.000,00
Despesas Correntes	145.000,00	580.500,00	575.092,79	99,07	540.092,79	93,04	540.092,79	93,04	35.000,00
Despesas de Capital	2.600,00	100,00	0,00	0,00	0,00	0,00	0,00	0,00	0,00
ASSISTÊNCIA HOSPITALAR AMBULATORIAL (V)	11.500,00	2.000,00	10.014,47	500,72	10.014,47	500,72	10.014,47	500,72	0,00
Despesas Correntes	10.000,00	2.000,00	10.014,47	500,72	10.014,47	500,72	10.014,47	500,72	0,00
Despesas de Capital	1.500,00	0,00	0,00	0,00	0,00	0,00	0,00	0,00	0,00
SUORTE PROFILÁTICO TERAPÊUTICO (VI)	32.000,00	4.500,00	143.115,85	3.180,35	143.115,85	3.180,35	143.115,85	3.180,35	0,00
Despesas Correntes	28.500,00	3.500,00	143.115,85	4.089,02	143.115,85	4.089,02	143.115,85	4.089,02	0,00
Despesas de Capital	3.500,00	1.000,00	0,00	0,00	0,00	0,00	0,00	0,00	0,00
VIGILÂNCIA SANITÁRIA (VII)	17.000,00	33.116,49	20.791,78	62,78	20.791,78	62,78	20.791,78	62,78	0,00
Despesas Correntes	10.000,00	10.000,00	0,00	0,00	0,00	0,00	0,00	0,00	0,00
Despesas de Capital	7.000,00	23.116,49	20.791,78	89,94	20.791,78	89,94	20.791,78	89,94	0,00
VIGILÂNCIA EPIDEMIOLÓGICA (VIII)	20.000,00	10.500,00	0,00	0,00	0,00	0,00	0,00	0,00	0,00
Despesas Correntes	17.500,00	8.500,00	0,00	0,00	0,00	0,00	0,00	0,00	0,00
Despesas de Capital	2.500,00	2.000,00	0,00	0,00	0,00	0,00	0,00	0,00	0,00
ALIMENTAÇÃO E NUTRIÇÃO (IX)	0,00	0,00	0,00	0,00	0,00	0,00	0,00	0,00	0,00
Despesas Correntes	0,00	0,00	0,00	0,00	0,00	0,00	0,00	0,00	0,00
Despesas de Capital	0,00	0,00	0,00	0,00	0,00	0,00	0,00	0,00	0,00
OUTRAS SUBFUNÇÕES (X)	2.349.160,00	2.613.010,00	2.665.735,00	102,02	2.648.697,09	101,37	2.648.697,09	101,37	17.037,91
Despesas Correntes	2.038.460,00	2.611.185,00	2.664.608,75	102,05	2.647.570,84	101,39	2.647.570,84	101,39	17.037,91
Despesas de Capital	310.700,00	1.825,00	1.126,25	61,71	1.126,25	61,71	1.126,25	61,71	0,00
TOTAL (XI) = (IV + V + VI + VII + VIII + IX + X)	2.577.260,00	3.243.726,49	3.414.749,89	105,27	3.362.711,98	103,67	3.362.711,98	103,67	52.037,91

APURAÇÃO DO CUMPRIMENTO DO LIMITE MÍNIMO PARA APLICAÇÃO EM ASPS	DESPESAS EMPENHADAS (d)	DESPESAS LIQUIDADAS (e)	DESPESAS PAGAS (f)
Total das Despesas com ASPS (XII) = (XI)	3.414.749,89	3.362.711,98	3.362.711,98
(-) Restos a Pagar Inscritos Indevidamente no Exercício sem Disponibilidade Financeira (XIII)	52.037,91	N/A	N/A
(-) Despesas Custeadas com Recursos Vinculados à Parcela do Percentual Mínimo que não foi Aplicada em ASPS em Exercícios Anteriores (XIV)	0,00	0,00	0,00
(-) Despesas Custeadas com Disponibilidade de Caixa Vinculada aos Restos a Pagar Cancelados (XV)	0,00	0,00	0,00
(=) VALOR APLICADO EM ASPS (XVI) = (XII - XIII - XIV - XV)	3.362.711,98	3.362.711,98	3.362.711,98
Despesa Mínima a ser Aplicada em ASPS (XVII) = (III) x 15% (LC 141/2012)			2.341.201,16
Despesa Mínima a ser Aplicada em ASPS (XVII) = (III) x % (Lei Orgânica Municipal)			N/A
Diferença entre o Valor Aplicado e a Despesa Mínima a ser Aplicada (XVIII) = (XVI) (d ou e) - (XVII)	1.021.510,82	1.021.510,82	1.021.510,82
Limite não Cumprido (XIX) = (XVIII) (Quando valor for inferior a zero)	0,00	0,00	0,00
PERCENTUAL DA RECEITA DE IMPOSTOS E TRANSFERÊNCIAS CONSTITUCIONAIS E LEGAIS APLICADO EM ASPS (XVI / III)*100 (mínimo de 15% conforme LC n° 141/2012 ou % da Lei Orgânica Municipal)	21,54	21,54	21,54

CONTROLE DO VALOR REFERENTE AO PERCENTUAL MÍNIMO NÃO CUMPRIDO EM EXERCÍCIOS ANTERIORES PARA FINS DE APLICAÇÃO DOS RECURSOS VINCULADOS CONFORME ARTIGOS 25 E 28 DA LC 141/2012	Saldo Inicial (no exercício atual) (h)	Despesas Custeadas no Exercício de Referência			Saldo Final (não aplicado) (i) = (h - (i ou j))
		Empenhadas (i)	Liquidadas (j)	Pagas (k)	
Diferença de limite não cumprido em 2020	0,00	0,00	0,00	0,00	0,00
Diferença de limite não cumprido em 2019	0,00	0,00	0,00	0,00	0,00
Diferença de limite não cumprido em 2018	0,00	0,00	0,00	0,00	0,00
Diferença de limite não cumprido em exercícios anteriores	0,00	0,00	0,00	0,00	0,00
TOTAL DA DIFERENÇA DE LIMITE NÃO CUMPRIDO EM EXERCÍCIOS ANTERIORES (XX)	0,00	0,00	0,00	0,00	0,00

EXERCÍCIO DO EMPENHO <sup>2</sup>	Valor Mínimo para aplicação em ASPS (m)	Valor aplicado em ASPS no exercício (n)	Valor aplicado além do limite mínimo (o) = (n - m), se < 0, então (o) = 0	Total inscrito em RP no exercício (p)	RPNP Inscritos Indevidamente no Exercício sem Disponibilidade Financeira q = (XIII d)	Valor inscrito em RP considerado no Limite (r) = (p - (o + q)) se < 0, então (r) = (0)	Total de RP pagos (s)	Total de RP a pagar (t)	Total de RP cancelados ou prescritos (u)	Diferença entre o valor aplicado além do limite e o total de RP cancelados (v) = ((o + q) - u)
Empenhos de 2021	2.341.201,16	3.362.711,98	1.021.510,82	52.037,91	52.037,91	0,00	0,00	52.037,91	0,00	1.073.548,73
Empenhos de 2020	1.795.676,33	2.340.910,42	545.234,09	0,00	249.152,60	0,00	0,00	0,00	0,00	794.386,69
Empenhos de 2019	1.892.232,00	1.994.329,19	102.097,19	0,00	102.343,27	0,00	0,00	0,00	0,00	204.440,46
Empenhos de 2018	1.767.524,81	2.094.327,90	326.803,09	0,00	58.567,97	0,00	0,00	0,00	0,00	385.371,06
Empenhos de 2017	1.662.692,67	1.916.787,57	254.094,90	0,00	113.914,66	0,00	0,00	0,00	0,00	368.009,56
Empenhos de 2016	1.676.020,69	2.060.041,63	384.020,94	0,00	14.746,22	0,00	0,00	0,00	0,00	398.767,16
Empenhos de 2015	1.475.390,99	2.361.068,77	885.677,78	0,00	73.323,59	0,00	0,00	0,00	0,00	959.001,37
Empenhos de 2014	1.381.446,08	2.004.045,88	622.599,80	0,00	0,00	0,00	0,00	0,00	0,00	622.599,80
Empenhos de 2013	1.374.683,92	1.523.525,79	148.841,87	0,00	145.528,03	0,00	0,00	0,00	0,00	294.369,90

TOTAL DOS RESTOS A PAGAR CANCELADOS OU PRESCRITOS ATÉ O FINAL DO EXERCÍCIO ATUAL QUE AFETARAM O CUMPRIMENTO DO LIMITE (XXI) (soma dos saldos negativos da coluna "r")	0,00
TOTAL DOS RESTOS A PAGAR CANCELADOS OU PRESCRITOS ATÉ O FINAL DO EXERCÍCIO ANTERIOR QUE AFETARAM O CUMPRIMENTO DO LIMITE (XXII) (valor informado no demonstrativo do exercício anterior)	0,00
TOTAL DOS RESTOS A PAGAR CANCELADOS OU PRESCRITOS NO EXERCÍCIO ATUAL QUE AFETARAM O CUMPRIMENTO DO LIMITE (XXIII) = (XXI - XXII) (Artigo 24 § 1º e 2º da LC 141/2012)	0,00

CONTROLE DE RESTOS A PAGAR CANCELADOS OU PRESCRITOS CONSIDERADOS PARA FINS DE APLICAÇÃO DA DISPONIBILIDADE DE CAIXA CONFORME ARTIGO 24§ 1º e 2º DA LC 141/2012	Saldo Inicial (w)	Despesas Custeadas no Exercício de Referência			Saldo Final (não aplicado) <sup>1</sup> (aa) = (w - (x + y))
		Empenhadas (x)	Liquidadas (y)	Pagas (z)	
Restos a pagar cancelados ou prescritos em 2021 a ser compensados (XXIV)	0,00	0,00	0,00	0,00	0,00
Restos a pagar cancelados ou prescritos em 2020 a ser compensados (XXV)	0,00	0,00	0,00	0,00	0,00
Restos a pagar cancelados ou prescritos em 2020 a ser compensados (XXIV)	0,00	0,00	0,00	0,00	0,00
Restos a pagar cancelados ou prescritos em 2019 a ser compensados (XXVI)	0,00	0,00	0,00	0,00	0,00
Restos a pagar cancelados ou prescritos em 2019 a ser compensados (XXV)	0,00	0,00	0,00	0,00	0,00

RECEITAS ADICIONAIS PARA O FINANCIAMENTO DA SAÚDE NÃO COMPUTADAS NO CÁLCULO DO MÍNIMO	PREVISÃO INICIAL	PREVISÃO ATUALIZADA (a)	RECEITAS REALIZADAS	
			Até o Bimestre (b)	% (b/a) x 100
RECEITAS DE TRANSFERÊNCIAS PARA A SAÚDE (XXX)	2.633.000,00	2.633.000,00	2.221.535,25	84,37
Provenientes da União	2.580.500,00	2.580.500,00	2.221.535,25	86,09
Provenientes dos Estados	52.500,00	52.500,00	0,00	0,00
Provenientes de Outros Municípios	0,00	0,00	0,00	0,00
RECEITA DE OPERAÇÕES DE CRÉDITO INTERNAS E EXTERNAS VINCULADAS A SAÚDE (XXXI)	0,00	0,00	0,00	0,00
OUTRAS RECEITAS (XXXII)	0,00	0,00	0,00	0,00
TOTAL RECEITAS ADICIONAIS PARA FINANCIAMENTO DA SAÚDE (XXXIII) = (XXX + XXXI + XXXII)	2.633.000,00	2.633.000,00	2.221.535,25	84,37

DESPESAS COM SAÚDE POR SUBFUNÇÕES E CATEGORIA ECONÔMICA NÃO COMPUTADAS NO CÁLCULO DO MÍNIMO	DOTAÇÃO INICIAL	DOTAÇÃO ATUALIZADA (c)	DESPESAS EMPENHADAS		DESPESAS LIQUIDADAS		DESPESAS PAGAS		Inscritas em Restos a Pagar não Processados (g)
			Até o bimestre (d)	% (d/c) x 100	Até o bimestre (e)	% (e/c) x 100	Até o bimestre (f)	% (f/c) x 100	
ATENÇÃO BÁSICA (XXXIII)	2.309.000,00	1.481.800,00	1.458.842,02	98,45	1.458.842,02	98,45	1.454.471,02	98,16	0,00
Despesas Correntes	1.727.900,00	1.480.700,00	1.458.842,02	98,52	1.458.842,02	98,52	1.454.471,02	98,23	0,00
Despesas de Capital	581.100,00	1.100,00	0,00	0,00	0,00	0,00	0,00	0,00	0,00
ASSISTÊNCIA HOSPITALAR AMBULATORIAL (XXXIV) E	72.000,00	150.000,00	145.364,53	96,91	145.364,53	96,91	143.664,53	95,78	0,00
Despesas Correntes	43.000,00	114.000,00	109.815,53	96,33	109.815,53	96,33	108.115,53	94,84	0,00
Despesas de Capital	29.000,00	36.000,00	35.549,00	98,75	35.549,00	98,75	35.549,00	98,75	0,00
SUORTE PROFILÁTICO E TERAPÊUTICO (XXXV)	69.300,00	13.483,51	5.233,51	38,81	5.233,51	38,81	5.233,51	38,81	0,00
Despesas Correntes	17.000,00	8.500,00	850,00	10,00	850,00	10,00	850,00	10,00	0,00
Despesas de Capital	52.300,00	4.983,51	4.383,51	87,96	4.383,51	87,96	4.383,51	87,96	0,00
VIGILÂNCIA SANITÁRIA (XXXVI)	641.500,00	523.700,00	505.252,66	96,48	505.252,66	96,48	505.252,66	96,48	0,00
Despesas Correntes	578.500,00	521.000,00	505.252,66	96,98	505.252,66	96,98	505.252,66	96,98	0,00
Despesas de Capital	63.000,00	2.700,00	0,00	0,00	0,00	0,00	0,00	0,00	0,00
VIGILÂNCIA EPIDEMIOLÓGICA (XXXVII)	64.700,00	3.700,00	0,00	0,00	0,00	0,00	0,00	0,00	0,00
Despesas Correntes	12.600,00	1.600,00	0,00	0,00	0,00	0,00	0,00	0,00	0,00
Despesas de Capital	52.100,00	2.100,00	0,00	0,00	0,00	0,00	0,00	0,00	0,00
ALIMENTAÇÃO E NUTRIÇÃO (XXXVIII)	0,00	0,00	0,00	0,00	0,00	0,00	0,00	0,00	0,00
Despesas Correntes	0,00	0,00	0,00	0,00	0,00	0,00	0,00	0,00	0,00
Despesas de Capital	0,00	0,00	0,00	0,00	0,00	0,00	0,00	0,00	0,00
OUTRAS SUBFUNÇÕES (XXXIX)	53.000,00	31.100,00	22.352,00	71,87	19.072,00	61,32	19.072,00	61,32	3.280,00
Despesas Correntes	18.000,00	30.100,00	22.352,00	74,26	19.072,00	63,36	19.072,00	63,36	3.280,00
Despesas de Capital	35.000,00	1.000,00	0,00	0,00	0,00	0,00	0,00	0,00	0,00
TOTAL DAS DESPESAS NÃO COMPUTADAS NO CÁLCULO DO MÍNIMO (XL) = (XXXIII + XXXIV + XXXV + XXXVI + XXXVII + XXXVIII + XXXIX)	3.209.500,00	2.203.783,51	2.137.044,72	96,97	2.133.764,72	96,82	2.127.693,72	96,55	3.280,00

DESPESAS TOTAIS COM SAÚDE EXECUTADAS COM COM RECURSOS PRÓPRIOS E COM RECURSOS TRANSFERIDOS DE OUTROS ENTES	DOTAÇÃO INICIAL	DOTAÇÃO ATUALIZADA (c)	DESPESAS EMPENHADAS		DESPESAS LIQUIDADAS		DESPESAS PAGAS		Inscritas em Restos a Pagar não Processados (g)
			Até o bimestre (d)	% (d/c) x 100	Até o bimestre (e)	% (e/c) x 100	Até o bimestre (f)	% (f/c) x 100	
ATENÇÃO BÁSICA(XLI) = (IV + XXXIII)	2.456.600,00	2.062.400,00	2.033.934,81	98,62	1.998.934,81	96,92	1.994.563,81	96,71	35.000,00
ASSISTÊNCIA HOSPITALAR E AMBULATORIAL (XLII) = (V + XXXIV)	83.500,00	152.000,00	155.379,00	102,22	155.379,00	102,22	153.679,00	101,10	0,00
SUORTE PROFILÁTICO E TERAPEÚTICO (XLIII) = (VI + XXXV)	101.300,00	17.983,51	148.349,36	824,92	148.349,36	824,92	148.349,36	824,92	0,00
VIGILÂNCIA SANITÁRIA (XLIV) = (VII + XXXVI)	658.500,00	556.816,49	526.044,44	94,47	526.044,44	94,47	526.044,44	94,47	0,00
VIGILÂNCIA EPIDEMIOLÓGICA (XLV) = (VIII + XXXVII)	84.700,00	14.200,00	0,00	0,00	0,00	0,00	0,00	0,00	0,00
ALIMENTAÇÃO E NUTRIÇÃO (XLVI) = (IX + XXXVIII)	0,00	0,00	0,00	0,00	0,00	0,00	0,00	0,00	0,00
OUTRAS SUBFUNÇÕES (XLVII) = (X + XXXIX)	2.402.160,00	2.644.110,00	2.688.087,00	101,66	2.667.769,09	100,89	2.667.769,09	100,89	20.317,91
TOTAL DAS DESPESAS COM SAÚDE (XLVIII) = (XI + XL)	5.786.760,00	5.447.510,00	5.551.794,61	101,91	5.496.476,70	100,90	5.490.405,70	100,79	55.317,91
(-) Despesas da Fonte: Transferências da União - inciso I do art. 5º da Lei Complementar 173/2020	3.208.500,00	2.202.783,51	2.137.044,72	97,02	2.133.764,72	96,87	2.127.693,72	96,59	3.280,00
TOTAL DAS DESPESAS EXECUTADAS COM RECURSOS PRÓPRIOS (XLIX)	2.578.260,00	3.244.726,49	3.414.749,89	105,24	3.362.711,98	103,64	3.362.711,98	103,64	52.037,91

FONTES: SIOPS, Sergipe28/03/22 08:13:42

1 - Nos cinco primeiros bimestres do exercício, o acompanhamento será feito com base na despesa liquidada. No último bimestre do exercício, o valor deverá corresponder ao total da despesa empenhada.

## VI - INDICADORES DE SAÚDE

Este bloco também traz a exposição de 22 indicadores da Pactuação Interfederativa, dispostos na Resolução da Comissão Intergestores Tripartite - CIT nº 08 de 24/11/2016, de monitoramento mensal, bimestral, trimestral e/ou quadrimestral definidos pelas fichas de qualificação dispostas no Instrutivo para o período.

A pactuação de indicadores reforça as responsabilidades do gestor, em função das necessidades de saúde da população e fortalece a integração dos instrumentos de planejamento do Sistema Único de Saúde.

**TABELA 13 - Indicadores de Saúde - Pacto Interfederativo 2017 – 2021**



DIRETORIA DE PLANEJAMENTO,  
ORÇAMENTO E GESTÃO DE CONVÊNIOS



SECRETARIA DE ESTADO  
DA SAÚDE



### NOSSA SENHORA DE LOURDES 3º QUADRIMESTRE - 2021

Indicadores de Saúde - Pacto Interfederativo 2017 - 2021			
POPULAÇÃO	2020	6.496	REGIÃO PRÓPRIA
Indicadores	Meta Pactuada	Nº absoluto	Taxa/Proporção/Razão
	01 Óbito Prematuro 30 a 69 dcnt./taxa Óbito Prematuro 30 a 69 dcnt	17	11
02 Óbitos em Mulheres em Idade Fértil 10 a 49 Investigados/Proporção	100,00%	1	100,00%
Óbitos em Mulheres em Idade Fértil 10 a 49		1	
03 Óbitos Causas bas Definidas/Proporção	95,00%	49	90,74%
04 Proporção de Vacinas para Crianças < 2 anos cob adequada	100,00%		0,00%
05 Proporção de casos de Doenças Notificação Compulsória Imediata (DNCI)	85,00%		S/C
06 Proporção de Cura de Casos Novos de Hanseníase nos anos da Coorte	90,00%	1	100,00%
08 Nº de Casos Novos de Sífilis Congênita em < ano	2		1
09 Nº de Casos de Aids < 5 anos	0		0
10 Proporção de Análise Realizada de Amostras de água para Consumo Humano	60,00%		59,95%
11 Exame Citopatológico do Colo do útero em Mulheres de 25 a 64 Anos/Razão	0,60	37	0,06
12 Mamografia de Rastreamento em Mulheres de 50 a 69 Anos/Razão	0,22	18	0,06
13 Parto Normal no SUS e Saúde Suplementar/Proporção	63,00%	40	54,79%
14 Gravidez na Adolesc. entre a Faixa Etária de 10 a 19 Anos/Proporção	21,00%	11	15,07%
15 Óbitos Infantis/Taxa de Mortalidade Infantil	0	2	27,40
16 Nº de Óbitos Maternos	0		0
17 Cobertura Populacional Estimada pelas Equipes de Atenção Básica	100,00%		S/INF
18 Famílias para Acomp/Cobertura de Acomp das Condicionalidade de Saúde PBF	93,00%	1.135	85,85%
19 Cobertura Populacional Estima de Saúde Bucal na Atenção Básica	100,00%		100,00%
*21 Ações de Meticamento Sistemático Realizadas por CAPS com Equipes de AB	N/A	N/A	N/A
22 Nº de Ciclos que Atingiram no Mínimo 80% Cob de Imóveis Visitados Controle dengue	6		3
23 Proporção de Preenchimento do Campo Ocupação nas Notificações de Agravos Trab	95,00%		S/C
Nº METAS ALCANÇADAS		11	
Nº METAS NÃO ALCANÇADAS		9	
PROPORÇÃO DE METAS ALCANÇADAS		55,00%	

Fonte: DVS/SES-SE/SIM/SINASC/Atualização do banco em 30/12/2021, respectivamente. Data da Consolidação: 06/01/2022. Dados até DEZ 2021.

Fonte: DVS/SES/SIM/Base de dados: Módulo SIM - 30/12/2021.

Fonte: SISPMI/Base de dados 20/09/2021. Mantemos os resultados do 2º Quadrimestre (Sem Informação do 3º Quad)

Fonte: DVS/SINAN/Base de dados de 01/01/2022.

Fonte: Ministério da Saúde - Sistema de Informações Ambulatoriais do SUS (SIA/SUS). Data da Consolidação: 10/01/2022. Dados até NOV 2021.

Fonte: Sistema de Informação de Vigilância da Qualidade da Água para Consumo Humano. Dados coletados em 27/01/2022.

Fonte: e-Gestor Atenção Básica Cobertura da Atenção Básica ATÉ O MOMENTO: 27/01/2022 SITE SEM INFORMAÇÃO.

Fonte: Boas Família, <https://bfj.saude.gov.br/relatorio>. Relatório gerado em: 10-01-2022 às 11:59:09 Vigência: 2º/2021

\* Indicador de monitoramento anual e avaliação anual. A rubrica a direita refere-se ao nº municípios com pelo menos 12 de ações no período.



**DIRETRIZ Nº 1 - EIXO 1: SAÚDE COM QUALIDADE E EXPANSÃO DOS SERVIÇOS ASSISTÊNCIA/DIRETRIZ 1- AMPLIAÇÃO E APERFEIÇOAMENTO DA ATENÇÃO PRIMÁRIA E ESPECIALIZADA, AMBULATORIAL E HOSPITALAR.**

**OBJETIVO Nº 1.1 - Ampliar e fortalecer a Atenção Primária em saúde como ordenador do cuidado, e qualificar os serviços ofertados nas redes de atenção à saúde. considerando a integralidade e continuidade do cuidado em saúde e garantindo o acesso da população aos serviços especializados.**

Descrição da Meta	Indicador para monitoramento e avaliação da meta	Ação realizada	Unidade de Medida	Meta Prevista 2021	Executado no quadrimestre		
					1º	2º	3º
<b>Ampliar/ Reformar 2 UBS</b>	número de estrutura física adequada na AB	✓ Não realizada no período	Número	01	0		
<b>02 veículo</b>	número de veículos adquiridos para locomoção das equipes de AB	✓ Feito projeto de captação de recursos por meio de emendas parlamentares para aquisição de veículos para as equipes de saúde e enviado para todos os deputados e senadores da bancada de Sergipe  ✓ manter os veículos existentes para o trabalho das equipes de saúde.	Número	01	01		
<b>100% das UBS</b>	% de UBS com equipamento mobiliário	✓ Elaborado projeto de emenda parlamentar para a aquisição de equipamentos e material permanente para as equipes de saúde enviado para todos os deputados e senadores da bancada de Sergipe  ✓ Encaminhando pedido de compra de equipamentos para as UBS oriundo de	Percentual	100%	50%	25%	25%

		emendas parlamentares de 2020.					
<b>Ampliação em 20% o nº de atendimento pelas equipes de ESF</b>	Nº de atendimento de Pessoas adstrita às ESF	✓ Adequação do atendimento das unidades de saúde e alimentação correta do registro de atendimento ✓ Com consulta de bloco de horas para não gera aglomeração e manter a ampliação do atendimento devido o risco de contaminação pelo covid-19.	Percentual	5%	49,35%		<b>REALIZADO</b> <b>ATENDIMENTOS INDIVIDUAIS</b> 3.866  Isso quer dizer que dizer que 1,019% da população do município esta sendo assistida pelas equipes de saúde.
<b>Manter 01 médico do programa Mais Médico do Governo Federal</b>	Nº de médicos do Programa mais médicos	✓ Mantido Seguindo portaria Ministerial do Programa	Número	01	Realizado	<b>REALIZADO</b>	<b>REALIZADO</b>
<b>Aumentar a cobertura populacional atendida pela ESF</b>	Cobertura populacional estimada pelas equipes de Atenção Básica	✓ Reorganização da rede de atenção . ✓ Atendimento a usuários com outras demandas agudas não respiratórias; ✓ Continuidade do acompanhamento longitudinal dos usuários com condições crônicas; ✓ Implantação estratégias de acompanhamento e monitoramento do plano de cuidados..	Percentual	100%	51,16%	*Parâmetro é 2.750 para cada equipe.	<b>REALI</b> 62,007%
<b>Ampliar as informações cadastrais de Domicílio e Individuo pelos Agentes Comunitário de Saúde</b>	Nº de Cadastro e Visitas domiciliar realizadas	✓ Realizado Educação Permanente com agentes Comunitários de Saúde para informa da importância dos cadastro com qualidade. ✓ Efetuado reunião para o registro de visitas domiciliares dentro das orientações do MS.	Percentual	100%	Cadastro: 25% Visitas: 95,88%		<b>REALIZADO</b> Visitas;  Setembro 2,718 Outubro 3,718 Novembro 4,718 Dezembro 5,718 Total 16,872  CADASTROS. SETEMBRO;.16 OUTUBRO; 59 NOVEMBRO;.65 DEZEMBRO; 39

		✓					Total de cadastro no município: 7,019
<b>Aumentar a cobertura populacional estimada pelas equipes de Saúde Bucal</b>	Cobertura populacional estimada para as equipes básicas de saúde bucal	✓ ✓ ✓	Monitoramento de cadastro populacional realizado pelos agentes comunitários de saúde  Ampliar o acesso a saúde Bucal  Manter equipes de saúde bucal.	Percentual	100%	25% Realizado	25%  50%
<b>Aumentar o Nº de procedimentos de prevenção em saúde bucal em 5%</b>	Nº de Procedimentos realizados		Reestruturação dos horários de agendamentos para permitir menor tempo possível do usuário no serviço e evitar aglomerações nesse atual cenário pandêmico.	Percentual	5%	10,47% Realizado	REALIZADO  REALIZADO
<b>Reduzir o percentual de exodontia em relação aos procedimentos preventivos e curativo para 5%</b>	Proporção de exodontia em relação aos preventivos		Encaminhamento para o CEO de referência	Percentual	5%	0,001% Realizado	Meta não alcançada. Suspensão do quantitativo de consultas
20% do total de consultas e exames especializados previstas na PPI	% de consultas e exames em atenção especializada ampliada			Percentual	5%		Não atingido. Muitas consultas foram suspensas só sendo disponibilizadas para casos mais graves para evitar aglomeração.
100% de procedimentos de MAC conforme disponibilidade orçamentária	% de Procedimentos ofertados de MAC via credenciamento de prestadores para os procedimentos não disponíveis na rede própria e/ou excedente a capacidade						SEM DADOS
Dispor de 100% de infraestrutura necessária	Percentual de infraestrutura das unidades de saúde			Percentual	100%		REALIZADO
02 ambulâncias	Nº de ambulâncias tipo A para simples remoção de usuários adquiridas			Número	01		

100% dos sistemas de informações em dias	% de sistemas de informação atualizados		Percentual	100%			REALIZADO
85,63% da cobertura de acompanhamento das condicionalidades do bolsa família	% de ampliação da cobertura de acompanhamento das condicionalidades de saúde do Programa Bolsa Família	Atualização de cadastros dos usuários beneficiários da bolsa família, em parceria com a secretaria de assistência social.	Percentual	85,63	% *AGUARDA resultado sispacto.		85,85%  Não alcançada.  Usuários migraram para outro município prejudicando o processo de atingimento da meta.
Sensibilizar em 100% dos servidores em humanização da assistência a saúde	% de servidores e prestadores inseridos na Política Nacional de Humanização no SUS	Realizar reuniões semestrais com Psicólogo e Assistente Social para sensibilização dos profissionais.	Percentual	25%	Não realizada		NÃO REALIZADO
Supervisionar 100% dos prestadores conveniados quanto a efetivação de serviços humanizados	% de prestadores conveniados quanto a efetivação		percentual	100			SEM DADOS
implantar 01 equipe multiprofissional de atenção domiciliar (EMAD)	Nº de EMAD implantada	Não implantada.	Número	01	0		NÃO IMPLADATO
Disponibilizar de 100% de infraestrutura necessária	Percentual de infraestrutura das unidades de saúde		Percentual	100%			REALIZADO
Manter 100% do serviço em funcionamento com materiais, insumos e RH	% de serviços adequados em funcionamento						REALIZADO
Garantir 100% de funcionamento dos equipamentos e serviços de reparos na infraestrutura das Unidades de MAC	% de equipamentos e infraestrutura das unidades de MAC com manutenção preventiva e 100corretiva realizada	9.	Percentual	100			100%

**DIRETRIZ Nº 2 - INTEGRAÇÃO DAS AÇÕES E SERVIÇOS DE SAÚDE NAS REDES DE ATENÇÃO À SAÚDE(RAS)**

OBJETIVO Nº 2.1 - Fortalecer as Redes de Atenção à Saúde: Rede de Pessoa com Deficiência, Rede Cegonha, Rede de Atenção Psicossocial, Rede de Urgência e Emergência, e de Rede de Atenção à Saúde de Pessoas com Doenças Crônicas.

Descrição da Meta	Indicador para monitoramento e avaliação da meta	Ação realizada	Unidade de Medida	Meta Prevista 2021	Executado no quadrimestre		
					1º	2º	3º
Ampliar, garantir e manter ofertas de saúde direcionada para cada Rede de Atenção à Saúde.	Número de ofertas de saúde direcionada para as Redes de Atenção à Saúde	<ul style="list-style-type: none"> <li>✓ PROGRAMA SAÚDE NA ESCOLA (PSE)</li> <li>✓ PROGRAMA CRESCER SAUDÁVEL</li> <li>✓ ACADEMIA DA SAÚDE</li> <li>✓ PROGRAMA PROTEJA</li> <li>✓ PROGRAMA SAÚDE NA HORA</li> </ul>	Percentual	25%	0	50	100

### DIRETRIZ Nº 3 - INTEGRAÇÃO DAS AÇÕES E SERVIÇOS DE VIGILÂNCIA E ATENÇÃO BÁSICA PARA REVERSÃO DE INDICADORES INACEITÁVEIS QUE IMPACTAM A SAÚDE DA POPULAÇÃO

OBJETIVO Nº 3.1 - Promover estratégia para integração das ações da Vigilância e Atenção Básica na prevenção e controle das doenças, dos agravos e riscos à saúde da população e das ações de promoção à saúde com vista à melhores resultados nos indicadores que impactarem diretamente na saúde da população.

Descrição da Meta	Indicador para monitoramento e avaliação da meta	Ação realizada	Unidade de Medida	Meta Prevista 2021	Executado no quadrimestre		
					1º	2º	3º
Realizar 100% do preenchimento do campo "ocupação" nas notificações de agravos relacionados ao trabalho	% de notificações de agravos com campo ocupação preenchidos	Orientação junto aos profissionais que faz esse preenchimento da notificação para atentar da importância desse campo ocupação.  Informação ao responsável pela digitação dessas fichas para manter a avaliação sistemática da qualidade do preenchimento, para evitar erros e subnotificações.	percentual	100%	Sem casos	SEM CASOS	SEM CASOS
Capacitar 100% das ESF em ações de saúde de trabalhador	% de ESF capacitados em ações de saúde do trabalhador	Não houve capacitação no quadrimestre.	Percentual	100	%		%  Não alcançada, devido a restrição do corona virus.
Realizar 100% de análises em amostras de água para consumo humano quanto aos parâmetros coliformes totais, cloro residual livre e turbidez.	% de ações de Vigilância Sanitária e Ambiental realizadas	Realizado coleta de amostras de água no território mensalmente.	percentual	100	TUB: 84,44%  C.T./E.coli: 84:44%  Cloro residual:  84,44%		Meta não alcançada, devido a mudança de coordenação no sistema ficou um mês sem ser alimentar o sistema.
Realizar 100% das ações de vigilância sanitárias consideradas necessárias no ano	% de ações de Vigilância Sanitária e Ambiental realizadas	Dentre as ações realizadas destacamos as visitas aos estabelecimentos local do município foram realizadas as seguintes ações; Inspeção dos estabelecimentos sujeito a vigilância sanitária, atividade educativa para a população, atividade educativa da dengue, recebimento de denúncias/reclamações, atendimento à denúncia/ reclamações.	Percentual	100	83,33		
Assegurar 100% de materiais,	% de insumos necessários as ações de		Percentual	100	25%	25%	50%

equipamentos e insumos necessários.	vigilância sanitária e ambiental						
Investigar 100% dos óbitos de mulheres em idade fértil (10 a 49 anos )	% de óbitos de mulheres em idade fértil investigados	Monitoramento da regularidade no envio de dados em tempo oportuno	Percentual	100			100% Realizado
95% de registros de óbitos com causa básica definida	% de registros de óbito com causa básica definida	Sensibilizar profissionais médicos para preencher DNV's dos pacientes acompanhados pelas equipes.  Orientar familiares a procurar a declaração do óbito nas unidades básicas de saúde, sendo o paciente acompanhado pela ESF's.  Realizar investigação de óbitos oportuna para causa básica.	percentual	95%	Não houve registro de causa básica definida  Mês de fechamento do banco de dados da base nacional		90,74%  Meta não alcançada, devido a dificuldade de a família procurar a unidade e vai direto para o cartório.
90 % de cura dos casos novos de hanseníase diagnosticados	% de cura dos casos novos de hanseníase	Realizado acompanhamento de todos os casos.	Percentual	90%	<b>sispado</b>		100%  Realizado
Reduzir para 1 o número de casos novos de sífilis congênita em menores de um ano de idade	n ° de casos novos de sífilis congênita em menores de um ano	Disponibilização de teste rápido para todas as gestantes na 1º consulta de Pre-Natal.  Acompanhamento as gestantes com VDRL reagentes com solicitação de VDRL quantitativo/ cõnjuge  Tratamento adequado de gestante / cõnjuge .	Número	02	Realizado.  Não houve registro de casos de Sífilis no quadrimestre		RELIAZADO houve 01 de casos de Sífilis no quadrimestre 3º  Realizado
100% de casos de doenças de notificação compulsória imediata (DNCI) encerradas em ate 60 dias apos notificação	% de casos de notificação compulsória encerradas	✓ Sensibilizar os profissionais para notificação dos casos no SINAN e finalizar em tempo oportuno.N	Percentual	100	SEM CASOS		SEM CASOS
Reduzir a mortalidade infantil para no	n ° de casos de mortalidade infantil	✓ Fortalecimento ao acesso precoce ao Pré- Natal, ao	Número	0	0		1

máximo 1 casos		<p>Parto ao Puerpério e ao Planejamento reprodutivo.</p> <p>✓ Fortalecimento a puericultura como forma de acompanhamento do crescimento e desenvolvimento infantil. Mesmo diante do cenário atual do Covid- 19.</p> <p>✓ Sem casos no quadrimestre.</p>					
Capacitar 100% dos profissionais sobre notificação	% de profissionais capacitados	<p>✓ Em parceria com a SES foi realizada no quadrimestre capacitação de enfermeiro para melhor conclusão das investigação de óbito.</p>	Percentual	100	Realizado		<p>REALIZADO</p> <p>25%</p> <p>EM PARCERIA COMA SES ESTADUAL</p>
Cumprir 100% da meta estabelecida para cada campanha vacinal	% de meta alcançada para cada campanha	<p>✓ Realizar a busca ativa dos faltosos, de acordo com os grupos prioritários e calendário definido pelo MS</p>	Percentual	100	Não realizado , sem Campanha Vacinal no quadrimestre		REALIZADO
Assegurar a 100% do calendário vacinal para crianças	% de calendário vacinal assegurado	<p>Orientação para as equipes de saúde quanto às ações que podem ser realizadas para diminuir o atraso nas vacinas exigidas.</p> <p>Busca ativa das crianças com atraso no cartão de vacina através do relatório de acompanhamento.</p> <p>✓</p>	Percentual	100	<p>ROTA; 56,67%</p> <p>MENINGOCOCOC; 70%</p> <p>PENTA;43,33%</p> <p>PNEUMOCÓCICA; 56,67%</p> <p>PNEUMOCÓCICA D1 REF.80%</p> <p>POLIOMIELITE;43,33%</p> <p>TRÍPLICE VIRAL D1; 70%</p>	Resultado do quadrimestre	<p>NÃO REALIZADO</p> <p>DEVIDO ERRO DE REGISTROS NA BASE DE DADOS.</p> <p>Segue dados do SPNI.</p> <p>Penta: 73,97</p> <p>ROTA VIRUS: 97,26</p> <p>POLIOMELITE 72,60</p> <p>MENIGITE 93,15</p> <p>Pneumocócica(1º ref) 79,45</p> <p>TRIPLICE VIRAL D1 79,45</p>
Manter em (zero) óbito materno	n ° de óbitos maternos	<p>✓ Acompanhamento de todas as gestantes.</p>	Número	0	Sem casos no período.		Sem casos no período.



		✓ Busca ativa das gestantes faltosas as consultas agendadas.					
Manter em (zero) o número de casos novos de AIDS em menores de 5 anos	n ° de casos novos de AIDS em menores de 5 anos	✓ Pré- Natal com qualidade sendo assegurado a essas gestantes acompanhamento pelas equipes de Atenção Básica  ✓ Oferta de teste rápido em tempo oportuno para evitar casos de AIDS	Número	0	Realizado.  Não houve casos no quadrimestre.		Realizado  Não teve casos
100 % dos sistemas de informação em dia	% de sistemas de informação atualizados	✓	Percentual	100%			100%
Elaborar conjuntamente 1 análise de situação de saúde ao ano	n ° de ASS elaboradas	✓	Número	01			NÃO REALIZADO

**DIRETRIZ Nº 4 - Diretriz: regulação, controle, avaliação e auditoria do acesso dos usuários, dos serviços e sobre o sistema de saúde**
**OBJETIVO Nº 4.1 - Aprimoramento dos serviços de regulação, controle e avaliação e do Sistema de Auditoria**

Descrição da Meta	Indicador para monitoramento e avaliação da meta	Ação realizada	Unidade de Medida	Meta Prevista 2021	Executado no quadrimestre		
					1º	2º	3º
Disponer de 100% infraestrutura necessária	% de infraestrutura para as atividades do componente municipal de auditoria		Percentual	100%			25%
100% de atualização do CNES	Manter atualização no CNES dos prestadores público	Monitoramento mensal e zelo pela correta informação, comunicando aos respectivos responsáveis pelo cadastramento toda e qualquer mudança.	Percentual	100	%		100%
Adquirir 01 transporte adequado para locomoção dos usuários	Nº de veículos adquiridos	✓	Número	01			
Manter frota disponível para locomoção dos usuários do programa	% de veículo assegurados para manter o serviço de TFD	✓	Percentual	100			100%
Realizar pagamento a 100% dos usuários que atendem aos critérios dos programas	% de Usuário de TFD com pagamento efetuado	✓					100%

**DIRETRIZ Nº 5 - QUALIFICAÇÃO DA ASSISTÊNCIA FARMACÊUTICA GESTÃO DA LOGÍSTICA DA AQUISIÇÃO, ARMAZENAMENTO E DISTRIBUIÇÃO DE INSUMOS PARA A SAÚDE**
**OBJETIVO Nº 5.1 - Fortalecer a infraestrutura de assistência farmacêutica desenvolvendo ações para o uso racional dos medicamentos e ampliando o acesso a população dos componentes básicos e especializados.**

Descrição da Meta	Indicador para monitoramento e avaliação da meta	Ação realizada	Unidade de Medida	Meta Prevista 2021	Executado no quadrimestre		
					1º	2º	3º
Informatizar 100% das unidades dispensadoras de medicamentos	número de Unidades dispensadoras informatizada do SUS		Número	2			01
Implantar e manter em funcionamento o sistema Hórus 100%	Número de unidade com sistema Hórus em 100% das unidades dispensadoras de medicamentos		Número	2			50%
Adquirir 100% de medicamentos e correlatos, assegurando o elenco para o abastecimento da rede básica e especializada	% de medicamentos do elenco da rede básica e especializada adquiridos		Número	2			100%
Implantar a REMUME (Relação Municipal de Medicamentos)	nº de relação de medicamentos implantados no município		Número	01	00	00	00

**DIRETRIZ Nº 6 – GESTÃO DEMOCRÁTICA DO SUS, COM PLANEJAMENTO ASCENDENTE E INTEGRADO, PARTICIPAÇÃO E CONTROLE SOCIAL**
**OBJETIVO Nº 6.1** Implantação e Implementação de Políticas Ascendente de planejamento e Programação dos Serviços e Ação de Saúde, Gestão e Controle Social.

Descrição da Meta	Indicador para monitoramento e avaliação da meta	Ação realizada	Unidade de Medida	Meta Prevista 2021	Executado no quadrimestre		
					1º	2º	3º
Elaborar 1 Plano Municipal de Saúde	Nº de instrumento de gestão contruídos e acompanhados		Número	01			
Elaborar 1 Programação de Saúde/ano	Nº de instrumento de gestão construídos e acompanhado		Número	01			
Elaborar e apresentar ao CMS 1 Relatório de Gestão/ano	Nº de instrumento de gestão construídos e acompanhado		Número	01			
Realizar pactuação e monitoramento dos indicadores do SISPACTO /ano	Nº de instrumento de gestão construídos e acompanhado		Número	01			Realizado
Realizar e apresentar em Audiências Pública na casa Legislativa e ao CMS 12 prestações de contas quadrimestrais	nº de audiências públicas realizadas		Número	03			
Realizar 1 conferência Municipal de Saúde em parceria como CMS	nº de conferências municipais realizadas		Número	0			
Garantir 100% das atividades	% de atividades do CMS garantidas		Percentual	100%			
Realizar eleição para composição do CMS a cada 4 anos	nº de eleições realizadas		Número	01			
Promover a participação de representatividade do CMS em congresso, conferencia, reuniões quando convocado /convidado	nº de eventos do CMS participados		Número	01			
Instrumentalizar continuamente os Conselheiros sobre a Política de Saúde	nº de capacitações para o CMS asseguradas		Número	01			

Estrutura espaço para funcionamento do CMS	Nº de espaços para funcionamento adequado do CMS		Número	01			
Implantar serviços de ouvidoria	Nº de ouvidoria implantada		Número	01			
Assegurar 100 % da infraestrutura necessária	Nº de ouvidoria implantada		Percentual	100			

### DIRETRIZ Nº 7 - GESTÃO DO TRABALHO E DA EDUCAÇÃO EM SAÚDE

Objetivo Fortalecer a Gestão do Trabalho e a Educação em Saúde para qualificação dos profissionais com vistas a prestação de serviços de saúde com qualidade

Descrição da Meta	Indicador para monitoramento e avaliação da meta	Ação realizada	Unidade de Medida	Meta Prevista 2021	Executado no quadrimestre		
					1º	2º	3º
100% dos serviços/áreas conforme levantamento anual da temática necessária	% de profissionais que prestam serviço ao SUS inseridos em Programas de qualificação	Duvida.	Percentual	100			NÃO REALIZADO
Capacitar 100% dos profissionais da Assistência Farmacêutica (envolvidos na dispensação de medicamentos)	% de profissionais que prestam serviço ao SUS inseridos em Programas de qualificação	Realização de capacitação do sistema HORUS com os novos profissionais recém convocados do ultimo concurso publico do município.	Percentual	100	2		Realizado de forma remota 50%
Promover capacitação de 100% através de cursos, capacitações, congressos e outros eventos.	% de coordenadores/gerentes /diretores capacitados	Realizada de forma remota capacitação de Vacina, sífilis oficina do Viver Mais. em parceria com a SES e oficinas do sispacto.	Percentual	100	%		Realizado capacitação DE HANSENIASE, PREVINE BRASI de forma remota vacina covid-19 e atualização de sífilis novo protocolo.
100% da folha de pagamento e encargos sociais em dia	% de pagamento de Pessoal da Secretaria e Fundo de Saúde efetuados.		Percentual	100			Realizado

## DIRETRIZ Nº 8 - INOVAÇÃO DOS RECURSOS TECNOLÓGICOS DE INFORMÁTICA E INFORMAÇÃO PARA ÁREA DA SAÚDE

Objetivo: Implementação de mecanismos que possibilitem aprimorar o processo de incorporação de tecnologias, de pesquisa e inovação em saúde para o cumprimento dos objetivos de gestão da informação.

Descrição da Meta	Indicador para monitoramento e avaliação da meta	Ação realizada	Unidade de Medida	Meta Prevista 2021	Executado no quadrimestre		
					1º	2º	3º
Disponer de equipamentos de Informática para 100% das necessidades	% de setores equipados conforme necessidade e assegurada à manutenção preventiva e corretiva		Percentual	100			
Assegurar manutenção preventiva e corretiva em 100% dos equipamentos	% de setores equipados conforme necessidade e assegurada à manutenção preventiva e corretiva		Percentual	100			
Disponer de sistema de informação integrado	% de setores equipados conforme necessidade e assegurada à manutenção preventiva e corretiva		Número	01			

**DIRETRIZ Nº 9 - APERFEIÇOAMENTO DA GESTÃO E QUALIFICAÇÃO DO FINANCIAMENTO DO SUS**

Objetivo: Implantar modelo de gestão financeira, com exclusão de processos, garantindo a legalidade, moralidade, transparência e otimização dos recursos financeiros aplicados à saúde.

Descrição da Meta	Indicador para monitoramento e avaliação da meta	Ação realizada	Unidade de Medida	Meta Prevista 2021	Executado no quadrimestre		
					1º	2º	3º
Elaborar 01 Informe anualmente com Resultados Orçamentários e Financeiros da Saúde	Nº de informes orçamentários e financeiros da saúde divulgados		Número	01			
Assegurar manutenção preventiva e corretiva em 100% dos equipamentos	Nº de Programação de Disponibilidade Financeira adotada		Percentual	100			
Elaborar 01 programação de disponibilidade financeira anualmente	Nº de Programação de Disponibilidade Financeira adotada		Número	01			
Disponibilizar 100% de insumos necessários para a execução das ações administrativas	% de infraestrutura necessária para desenvolvimento das ações administrativas da SMS assegurada		Percentual	100			

**DIRETRIZ Nº 10– Fortalecer as medidas de prevenção, controle e contenção de riscos de danos e de agravos em situações de emergência em saúde pública, integrando todos os níveis de atenção.**

Objetivo: Estabelecer atuação coordenada, no âmbito municipal, para minimizar impactos da COVID 19 e potencializar a utilização dos recursos.

Descrição da Meta	Indicador para monitoramento e avaliação da meta	Ação realizada	Unidade de Medida	Meta Prevista 2021	Executado no quadrimestre		
					1º	2º	3º
Monitorar a cada quadrimestre os indicadores prioritários	Proporção de indicadores prioritários de COVID monitorados a cada quadrimestre		Número	12			REALIZADO
Garantir o funcionamento dos serviços de saúde de acordo com as portarias, protocolos e decretos vigentes para o enfrentamento da emergência de saúde pública de importância internacional decorrente do COVID-19.	Serviços implantados e ações realizadas	✓ Organizar o processo de trabalho das equipes para garantir que os casos da SG e SRAG pelo novo Coronavírus tenham prioridade no atendimento; ● Avaliar os casos suspeitos e confirmados para covid-19 que não necessitam de hospitalização, levando-se em consideração se o ambiente residencial é adequado e se o usuário é capaz de seguir as medidas protetivas recomendadas pela Equipe de Saúde; ● Organizar o fluxo de atendimento aos usuários suspeitos de SG ou SRAG, tomando como referência o Protocolo de Manejo do Coronavírus na	Número	12			Realizado



		<p>APS, (MINISTÉRIO DA SAÚDE, 2020), da seguinte forma: » Sinalizar a entrada da unidade, apontando para o fluxo de atendimento destes usuários, com marcador no piso (faixa) para manter distância mínima de 1,5 metro de outros usuários e dos profissionais; » Realizar escuta inicial dos usuários e aqueles com sintomas compatíveis com SG ou SRAG na recepção, disponibilizar e orientar uso adequado de máscara 87 cirúrgica, (trocando a máscara em uso pela cirúrgica), orientar higienização das mãos com água e sabão ou álcool gel, evitar contato com outras pessoas (toque de mãos, beijos e abraços), evitar tocar no rosto, manter uma distância de 1,5 metro das pessoas, não tocar em estrutura física (paredes) e mobiliários (mesas), etc;</p>					
--	--	---	--	--	--	--	--

## VII ANÁLISES E CONSIDERAÇÕES GERAIS

A integração de responsabilidades no planejamento, gestão e financiamento do SUS possibilitará melhor organização do sistema, qualificação do gasto da saúde e avanço na garantia de serviços de qualidade para a população. O SUS é uma conquista e uma responsabilidade de todo nós.

O Sistema Único de Saúde, SUS é sem dúvida a maior política de inclusão social do Brasil e um dos maiores sistemas públicos de saúde universal do mundo. A cidadania de uma parcela significativa da população está sob a dependência do setor público, por isso, depende da eficiência deste setor na provisão adequada de ações e serviços de saúde, como consequência, torna-se um significativo desafio ao gestor público para solucionar a equação: demanda crescente x restrição orçamentária.

A oferta de bens e serviços de saúde é uma das mais complexas e árduas tarefas no mundo moderno. Por outro lado, há evidentes limitações da capacidade de produzir tais bens e serviços na proporção da demanda, em virtude de diversos fatores. A escassez de investimentos de outras esferas governamentais, a defasagem de valores pagos pela tabela SUS, a dificuldade de prover recursos humanos para algumas áreas e/ou ações, entre outras, somam-se aos limitadores da gestão na condução das ações e serviços públicos de saúde, além de contribuírem para que a gestão municipal tenha a cada período, que comprometer além do percentual legal, suas receitas em ações de serviço público de saúde.

O trabalho realizado pela gestão de saúde do município de Nossa Senhora de Lourdes no ano de 2021 teve o objetivo principal a melhoria da qualidade de vida da população e a união de todos para que pudéssemos atravessar juntos nesse momento tão difícil na saúde mundial que foi a pandemia do novo coronavírus pelo seu segundo ano.

Considerando o cumprimento da Programação Anual de Saúde e diante das adversidades enfrentadas em 2021, o município conseguiu implementar políticas públicas importantes que elevaram o nível de saúde da população, podemos citar como a adesão a programas federais como o Programa Saúde na Hora.

Mesmo com os avanços registrados, sabemos que ainda há um longo caminho até atingirmos o estágio ideal focados na excelência da prestação de serviços à

população, incorporando, novas ideias que demandam a adoção de novas posturas e que estejam abertas a mudanças necessárias e aos novos e inevitáveis desafios que se apresentam para os próximos anos.

## **VIII - RECOMENDAÇÕES PARA O PRÓXIMO EXERCÍCIO**

Para 2022, esperamos abarcar, para além do impacto imediato da pandemia, o desenho de um novo plano municipal de saúde considerando uma análise aprofundada do contexto externo e interno, de forma a mantermos o compromisso com a sociedade da oferta de um serviço de qualidade, com equidade para o acesso e integralidade de seus serviços e, finalmente, com foco na sustentabilidade do sistema de saúde.

# ANEXOS

## **RELATÓRIO MENSAL DE ATIVIDADES DE CAMPO**

Nome: Adriana Braga Soares Silva

Coordenadora PSE/Saúde

Mês: 04/01/2021 à 29/01/2021

### **RESUMO**

Entre 04 a 29 de janeiro do ano de dois mil e vinte e um, o PSE (Programa Saúde na Escola) realizou Ações de promoção e prevenção à saúde nas escolas em funcionamento no município, entre elas: Ação de Prevenção a Dengue e Ações de testagem de funcionários e professores para Covid-19.

Neste sentido, o Programa Saúde na Escola, vinculado às Secretarias de Saúde e Educação, preparou materiais informativos sobre a Prevenção à Dengue, e trabalhou a conscientização nas escolas para realização dos testes e rastreamento da Covid nos funcionários, equipe diretiva e professores das unidades escolares que estão em funcionamento. Foram produzidos materiais com os temas acima citados por parte da Coordenação do PSE Saúde e Educação, que estão sendo divulgados para os gestores escolares e professores.

No tema de Prevenção à Dengue, foi divulgado um vídeo realizado pela coordenação do PSE instruindo os educandos do 6º ao 9º ano e Ensino Médio quanto aos sintomas da doença e algumas formas de prevenção.

Na Ação de Prevenção à Covid-19 realizamos juntamente com o apoio da equipe da Vigilância Sanitária e Epidemiológica, que realizou testes para rastreamento de Covid nas escolas em funcionamento.

O PSE tem por objetivo contribuir para a formação integral dos educandos, através de ações de promoção, prevenção e atenção à saúde dos mesmos, com vistas ao enfrentamento das vulnerabilidades que comprometem o pleno desenvolvimento de crianças e jovens da rede pública de ensino, principalmente nesse período de pandemia, onde as mesmas encontram-se fora do ambiente escolar.

#### **Datas das atividades e ações realizadas pela coordenação do PSE:**

- **05/01/2021** – Reunião com a Equipe da Secretaria Municipal de Educação.
- **06/01/2021** – Planejamento das Ações a serem realizadas durante o mês de janeiro.
- **07/01/2021** – Curso on-line de aperfeiçoamento.
- **08/01/2021** – Produção do Vídeo Sobre a Prevenção da Dengue para as turmas do 6º ao 9º Ano do ensino Fundamental e do 1º ao 3º Ano do Ensino Médio.
- **11/01/2021** – Divulgação do vídeo sobre a prevenção da Dengue nas turmas do 6º ao 9º ano do Ensino Fundamental e 1º ao 9º Ano do Ensino Médio do Colégio Estadual Almirante Tamandaré.
- **12/01/2021** – Divulgação do vídeo sobre a prevenção da Dengue nas turmas do 6º ao 9º ano do Ensino Fundamental e 1º ao 9º Ano do Ensino Médio do Colégio Estadual monsenhor Fernando Graça Leite.
- **13/01/2021** – Divulgação do vídeo sobre a prevenção da Dengue nas turmas do 6º ao 9º ano do Ensino Fundamental e 1º ao 9º Ano do Ensino Médio da Escola Municipal Paulo Barbosa de Matos.
- **14/01/2021** – Divulgação do vídeo sobre a prevenção da Dengue nas turmas do 6º ao 9º ano do Ensino Fundamental e 1º ao 9º Ano do Ensino Médio da Escola Municipal Enedina Batista de Melo.
- **15/01/2021** – Preenchimento das fichas de atividades coletivas com dados dos educandos participantes da Ação da Dengue.
- **18/01/2021** – Atualização de cartões do SUS de alunos da Escola Municipal Enedina Batista de Melo.

- **19/01/2021** – Continuação das atualizações.
- **20/01/2021** – Preparação das fichas e lista de presença para Ação de testagem de Covid-19 para a Ação dia 21.01 na Escola Municipal Enedina Batista de Melo
- **21/01/2021** – Ação de Testagem e rastreamento da Covid-19 em funcionários e professores da Escola Municipal Enedina Batista de Melo.
- **25/01/2021** – Preparação das fichas e lista de presença para Ação de testagem de Covid-19 para a Ação dia 26.01 na Escola Estadual Professora Eulina Batista de Melo.
- **26/01/2021** – Ação de Testagem e rastreamento da Covid-19 em funcionários e professores da Escola Estadual Professora Eulina Batista de Melo.
- **27/01/2021** – Preparação das fichas e lista de presença para Ação de testagem de Covid-19 para a Ação dia 28.01 no Colégio Aparecida.
- **28/01/2021** - Ação de Testagem e rastreamento da Covid-19 em funcionários e professores do Colégio Aparecida.
- **29/01/2021** – Digitação das Ações no E-SUS do mês de janeiro.

## ANEXOS

### Testagem de funcionários e professores da Escola Municipal Enedina Batista de Melo

Realizada pela Secretaria Municipal de Saúde em 21/01/2021









**Testagem de funcionários e professores da Escola Estadual Eulina Batista de Melo**  
**Realizada pela Secretaria Municipal de Saúde em 26/01/2021**







**Testagem de funcionários e professores do Colégio Aparecida  
Realizada pela Secretária Municipal de Saúde em 28/01/2021**





## Vídeo sobre o tema: DENGUE

Coordenadora do PSE Saúde: Adriana Braga S. Silva





### Observações e Desafios

O Programa Saúde na Escola (PSE) visa à integração e articulação permanente entre educação e saúde, proporcionando uma melhor qualidade de vida a nossos educandos. O Programa PSE – Programa Saúde na Escola do município de Nossa Senhora de Lourdes/SE para dar continuidade aos trabalhos durante a pandemia da COVID-19 continua com as Ações remotas. A Equipe do Programa empenhou-se em desenvolver Ações coerentes com temas ligados a área da saúde. Por meio das redes sociais, a equipe circula as produções realizadas e também nos grupos de Whatsapp dos gestores das escolas municipais e estaduais. Os profissionais envolvidos nas ações estão trabalhando cada um na sua área, para produzir os conteúdos necessários para o seu desenvolvimento.

Este mês, o PSE juntamente com a Secretaria Municipal de Saúde, desenvolveu uma Ação de combate à Dengue e a Prevenção à Covid-19. Estas ações foram desenvolvidas de forma presencial e remota. Foi produzido um vídeo com tema de Prevenção à Dengue, onde foi abordado o tema com as formas de prevenção e possíveis sintomas da doença. A Ação de testagem à Covid-19 nas escolas foi realizada juntamente com uma técnica de enfermagem fazendo coletas nos funcionários e professores para detecção de possíveis casos positivos.

Nosso maior desafio nas ações do PSE durante essa pandemia continua sendo a falta dos alunos na escola, o que dificulta muito o desenvolvimento das ações, visto que as mesmas, em sua maioria continuam a serem remotas.

## **RELATÓRIO MENSAL DE ATIVIDADES DE CAMPO**

Nome: Adriana Braga Soares Silva

Coordenadora PSE/Saúde

Mês: **01/02/2021 à 28/02/2021**

### **RESUMO**

Entre 01 a 15 de fevereiro do ano de dois mil e vinte e um, o PSE (Programa Saúde na Escola) realizou Ações de promoção e prevenção à saúde nas escolas em parceria com a Equipe da Vigilância Sanitária. Foram realizadas testagens para Covid-19 em funcionários e professores das escolas particulares que darão início ao no letivo de 2021. Também foi realizada reunião entre as Equipes da Saúde e Educação a fim de discutir sobre o plano de retomada das aulas presenciais nas escolas municipais.

Neste sentido, o Programa Saúde na Escola, vinculado às Secretarias de Saúde e Educação, trabalhou a conscientização nas escolas para realização dos testes e rastreamento da Covid nos funcionários, equipe diretiva e professores das unidades escolares. Ação esta realizada juntamente com o apoio da equipe da Vigilância Sanitária e Epidemiológica que realizou os testes.

O PSE tem por objetivo contribuir para a formação integral dos educandos, através de ações de promoção, prevenção e atenção à saúde dos mesmos, com vistas ao enfrentamento das vulnerabilidades que comprometem o pleno desenvolvimento de crianças e jovens da rede pública de ensino, principalmente nesse período de pandemia, onde as mesmas encontram-se fora do ambiente escolar.

#### **Datas das atividades e ações realizadas pela coordenação do PSE:**

- **01/02/2021** – Preparação das fichas e lista de presença para Ação de testagem de Covid-19 para a Ação dia 02.02 do Colégio Pitágoras.
- **02/02/2021** – Ação de Testagem e rastreamento da Covid-19 em funcionários e professores do Colégio Pitágoras.
- **03/02/2021** – Atualização Cartão do SUS alunos do Povoado Carro Quebrado, digitação e impressão do relatório mensal do mês de janeiro/2021
- **04/02/2021** – Digitação do relatório da testagem do Covid-19 nas escolas.
- **08/02/2021** – Elaboração do projeto “Gravidez na Adolescência”.
- **09/02/2021** – Visita a Escola Municipal Enedina Batista de Melo para discussão da culminância do Projeto “Gravidez na Adolescência”.
- **10/02/2021** – Confecção do folder do projeto ‘Gravidez na Adolescência’.
- **11/02/2021** – Reunião com PSE Educação para conversa sobre o projeto “Gravidez na Adolescência e sobre o término do calendário do ano letivo 2020 que será dia 13.02.2021.
- **12/02/2021** – Visita a Escola Municipal Enedina Batista de Melo, a fim de verificar sala para reunião do dia 15.02.2021 e levantar dados dos alunos que não conseguiram acompanhar as aulas remotas.
- **15/02/2021** – Reunião com Equipe da Saúde e Educação na Escola Municipal Enedina Batista de Melo, a fim de apresentar plano de retomada das aulas

presenciais para o ano letivo de 2021, contando com a presença da Secretária de Educação, dos diretores da rede municipal de ensino, coordenadores, representantes do Sintese, coordenação do PSE Saúde e Educação e Vigilância Sanitária.

- **16/02/2021** – Reunião com diretor do Colégio Estadual Almirante Tamandaré para conversa sobre o projeto “Gravidez na Adolescência e sobre o término do calendário do ano letivo 2020 que será dia 22.02.2021.

- **17/02/2021** – Como ambas as escolas estão de férias, estamos auxiliando na atualização dos cartões do SUS com pendências.

- **18/02/2021** – Como ambas as escolas estão de férias, estamos auxiliando na atualização dos cartões do SUS com pendências.

- **19/02/2021** – Como ambas as escolas estão de férias, estamos auxiliando na atualização dos cartões do SUS com pendências.

- **20/02/2021 à 08/03/2021** – Férias da Coordenadora do PSE Saúde.

## ANEXOS



Testagem de funcionários e professores do Colégio Pitágoras





## Reunião com Equipes: Educação e Saúde



## **Observações e Desafios**

O Programa Saúde na Escola (PSE) visa à integração e articulação permanente entre educação e saúde, proporcionando uma melhor qualidade de vida a nossos educandos. O Programa PSE – Programa Saúde na Escola do município de Nossa Senhora de Lourdes/SE para dar continuidade aos trabalhos durante a pandemia da COVID-19 continua com as Ações remotas.

Este mês, o PSE juntamente com a Secretaria Municipal de Saúde, e a Vigilância Sanitária desenvolveu ação de testagem à Covid-19 nas escolas, que foi realizada com a coordenadora do PSE Saúde, juntamente com uma técnica de enfermagem fazendo coletas nos funcionários e professores para detecção de possíveis casos positivos.

Na reunião em conjunto com a Secretaria de Educação foi abordado o tema de retorno às aulas presenciais, tudo ainda muito cauteloso, pois o período ainda é pandêmico. Foi apresentado o Plano de Retomada com todos os cuidados necessários, ficando cada diretor responsável para adaptar as suas unidades escolares.

Nosso maior desafio nas ações do PSE durante essa pandemia continua sendo a falta dos alunos na escola, principalmente neste mês onde algumas escolas já estão de férias, o que dificulta muito o desenvolvimento das ações.

## RELATÓRIO MENSAL DE ATIVIDADES DE CAMPO

Nome: Adriana Braga Soares Silva  
 Coordenadora PSE/Saúde  
 Mês: 08/03/2021 à 31/03/2021

### RESUMO

Entre 08 a 15 de março do ano de dois mil e vinte e um, o PSE (Programa Saúde na Escola) realizou Ações em parceria com a Equipe da Secretaria Municipal de Saúde e Equipe da Vigilância Sanitária. Foram realizadas reuniões para discutir a compra de materiais necessários ao início das aulas híbridas ou presenciais com os gestores das escolas e a equipe da saúde, visto que as os alunos das escolas municipais encontram-se em férias e a previsão de início de aulas é para o dia 08 de abril de 2021. A Equipe de Vigilância Sanitária também atuou no sentido de indicar o que seria necessário para este retorno.

Este mês tivemos o primeiro encontro virtual com o Colegiado do PSE da Secretaria de Estado de Saúde, onde foram abordadas as dificuldades no desenvolvimento das ações do PSE neste período de pandemia e os desafios aos coordenadores que desenvolvem as Ações remotamente.

Foi trabalhada também durante o mês a questão de atualização dos cadastros dos cartões dos SUS das famílias em nosso município, visto que ainda há muitas inconsistências no sistema.

O PSE tem por objetivo contribuir para a formação integral dos educandos, através de ações de promoção, prevenção e atenção à saúde dos mesmos, com vistas ao enfrentamento das vulnerabilidades que comprometem o pleno desenvolvimento de crianças e jovens da rede pública de ensino, principalmente nesse período de pandemia, onde as mesmas encontram-se fora do ambiente escolar.

#### Datas das atividades e ações realizadas pela coordenação do PSE:

- **08/03/2021** – Reunião com Secretária de Saúde e Educação a fim de verificar os materiais a serem comprados com recurso do PSE para as escolas. Visita a Escola Mun. Enedina Batista de Melo para repassar a lista com os itens a serem comprados com o recurso do PSE.
- **09/03/2021** – Participação na Reunião Virtual com Colegiado do PSE da Secretaria de Estado da Saúde.
- **10/03/2021** – Reunião Intersetorial (Saúde e Educação).
- **11/03/2021** – Atualização Cartões SUS alunos Pré-Escolar.
- **12/03/2021** – Reunião com PSE Educação para planejamento das Ações a serem realizadas no ano letivo de 2021.
- **15/03/2021** – Atualizações Cadastrais dos Cartões SUS área Tabuleiro.
- **16/03/2021** – Atualização Cartão SUS do Colégio Estadual Almirante Tamandaré. Digitação e impressão do material PSE para realização das Ações 2021.
- **17/03/2021** – Atualizações Cadastrais dos Cartões cartão do SUS área Conjunto José Caetano.
- **18/03/2021** – Atualizações Cadastrais dos Cartões SUS área Tabuleiro.
- **19/03/2021** – Visita ao Colégio Estadual Almirante Tamandaré, a fim de atualizar endereços de alunos.
- **22/03/2021** – Digitação das Fichas de Atividades coletivas do mês de fevereiro.
- **23/03/2021** – Produção do vídeo de Boas-Vindas ao ano letivo de 2021 para ser enviado às escolas estaduais que deram início as aulas remotas.

- **24/03/2021** - Reunião com a Secretaria de Saúde e Equipe de Vigilância Sanitária a fim de discutir sobre as melhores estratégias de Prevenção a COVID-19 em nosso município.
- **25/03/2021** – Impressão das Ações e Planejamento das Ações do ano letivo de 2021.
- **26/03/2021** – Envio do vídeo de Boas-Vindas ao ano Letivo de 2021 às Escolas Estaduais: Almirante Tamandaré e Eulina Batista de Melo. Continuação das Atualizações Cadastrais dos Cartões SUS área Conjunto José Caetano.
- **30/03/2021** – Reunião SEDUC para saber sobre início do ano letivo 2021 e apresentação da nova Equipe Gestora Educacional, que encontra-se em transição.
- **31/03/2021** – Reunião na Escola Municipal Enedina Batista de Melo para programar Ações do PSE do ano letivo 2021 e tomar conhecimento sobre a nova coordenação pedagógica da referida Unidade Escolar.

## **ANEXOS**

**Imagens da participação na reunião virtual com Colegiado do PSE Estadual**

**PLANEJAMENTO**

Ação: Ofertar capacitação para a ampliação do Programa Saber Saúde e fortalecimento do "Programa Saúde na Escola".

Modalidade: Curso Virtual EAD.

**PROGRAMA SAÚDE NA ESCOLA**

**Ações de Prevenção - Covid-19**

FICHA DE ATIVIDADE COLETIVA

Práticas em Saúde: Item 14 Outro Procedimento coletivo - Código do SIGTAP

01.01.01.005-5 "Prevenção ao Covid-19 nas Escolas"



**Reunião Virtual PSE**  
Colegiado do Programa Saúde na Escola

09/03  
Das 09h às 12h

Através da Plataforma 'Zoom'


SECRETARIA DE ESTADO DA SAÚDE  
SECRETARIA DE ESTADO DA EDUCAÇÃO, DO ESPORTE E DA CULTURA  
SERGIPE GOVERNO DO ESTADO

**Semana Saúde na Escola**

Equipes de Saúde

Equipes de Educação

Aproximar os profissionais da APS e os profissionais da Educação Básica das escolas da rede pública de ensino, a partir das ações de promoção e de prevenção de agravos à saúde.




**Programa Saúde na Escola**

Alcides Manoel de Aguiar  
Coordenador Geral de Saúde Escolar  
Coordenador Estadual de Saúde Escolar e Saúde  
Secretaria de Estado de Educação e Esporte

SERGIPE GOVERNO DO ESTADO

Participação no 1º dia de aula do Colegiado Estadual Almirante Tamandaré



## **RELATÓRIO MENSAL DE ATIVIDADES DE CAMPO**

Nome: Adriana Braga Soares Silva  
 Coordenadora PSE/Saúde  
 Mês: 05/04/2021 à 30/04/2021

### **RESUMO**

Entre 05 a 30 de abril do ano de dois mil e vinte e um, o PSE (Programa Saúde na Escola) realizou Ações em parceria com a Equipe da Secretaria Municipal de Saúde e Assistência Social. Foram realizadas reuniões para discutir sobre as Ações que serão realizadas pelo Programa PSE durante o ano letivo de 2021

Este mês participamos dos Planejamentos Pedagógicos das Escolas Municipais, a fim de apresentar as Ações do PSE e agendar as Ações por escola. Foi realizada também a separação de kits de materiais didáticos para serem entregues aos alunos das escolas municipais.

Em parceria com a Secretaria de Educação e Assistência Social foi realizada a Busca Ativa Escolar na sede e nos povoados do município, a fim de não deixar nenhum aluno fora da escola.

Foi trabalhada também durante o mês a questão de atualização dos cadastros dos cartões dos SUS das famílias em nosso município, visto que ainda há muitas inconsistências no sistema.

O PSE tem por objetivo contribuir para a formação integral dos educandos, através de ações de promoção, prevenção e atenção à saúde dos mesmos, com vistas ao enfrentamento das vulnerabilidades que comprometem o pleno desenvolvimento de crianças e jovens da rede pública de ensino, principalmente nesse período de pandemia, onde as mesmas encontram-se fora do ambiente escolar.

#### **Datas das atividades e ações realizadas pela coordenação do PSE:**

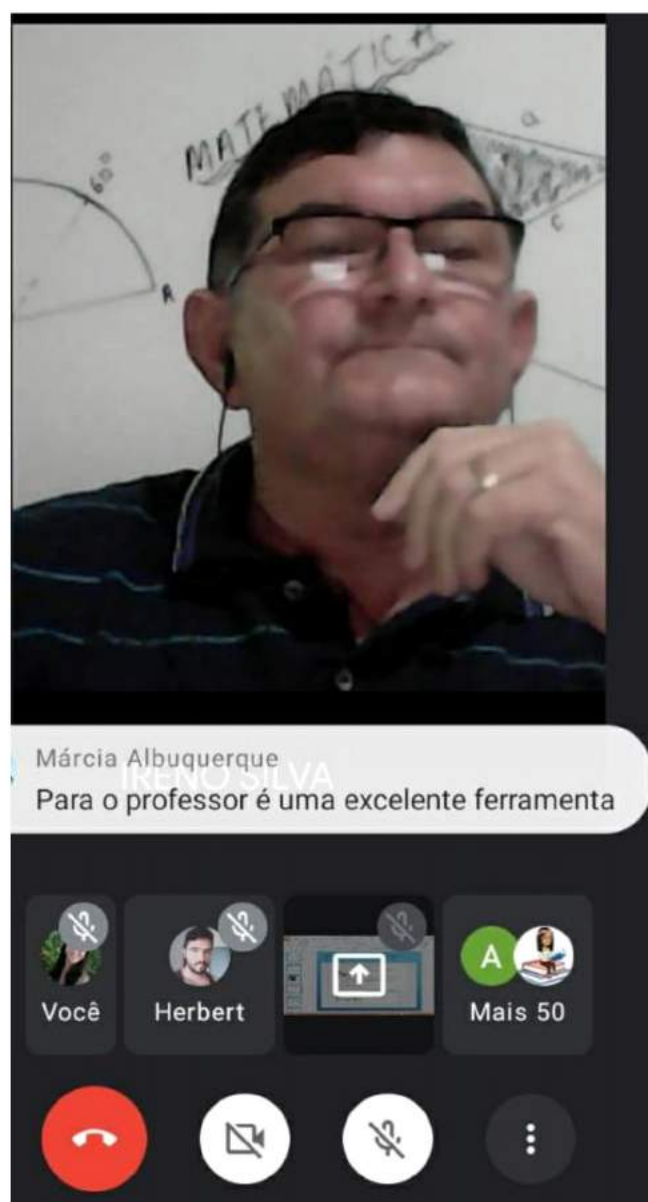
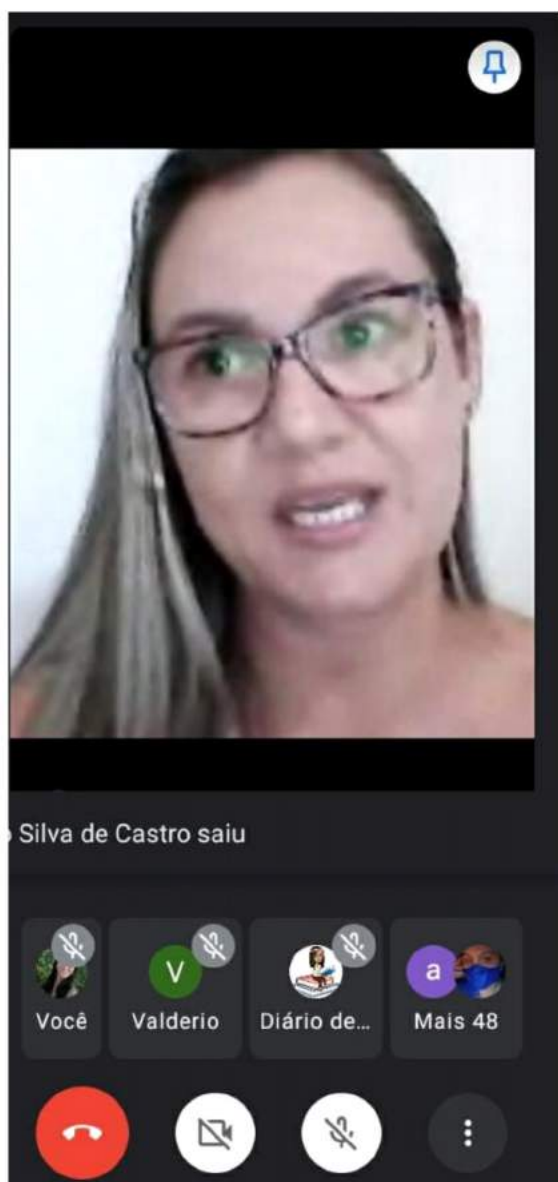
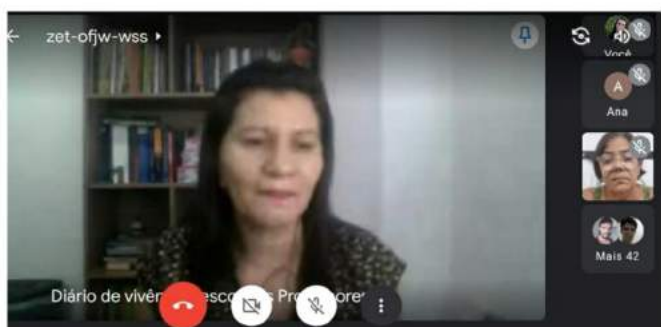
- **05/04/2021** – Atualização Cartões SUS da área da sede.
- **06/04/2021** – Participação da Jornada Pedagógica Municipal.
- **07/04/2021** – Solicitação as escolas estaduais e municipais dos relatórios de matrícula do ano letivo de 2021. Participação no 2º dia o Planejamento Pedagógico Municipal.
- **08/04/2021** – Envio vídeo de Boas-Vindas ao Ano letivo de 2021 a todas as escolas municipais. Busca Ativa pelas ruas da cidade com a participação dos profissionais da Educação, Saúde e Assistência Social.
- **09/04/2021** – Busca Ativa Escolar pelos Povoados da cidade, com a participação dos profissionais da Educação, Saúde e assistência Social.
- **12/04/2021** – Separação dos kits de materiais didáticos para os educandos das escolas municipais.
- **13/04/2021** – Entrega de relatório do mês de março de 2021. Entrega de materiais de higienização na Escola Municipal Enedina Batista de Melo, a fim de iniciarem as entregas de materiais impressos para os pais e responsáveis de alunos.
- **14/04/2021** – Atualizações Cadastrais dos Cartões cartão do SUS área da Sede.
- **15/04/2021**– Reunião na Secretaria Municipal de Educação com o novo coordenador do PSE Educação, o Sr. Valdério Moura de Aragão, a fim de planejar as Ações para o ano letivo de 2021.
- **19/04/2021** – Preparação dos Slides para participação no Planejamento Pedagógico das Escolas Municipais com a apresentação do Programa Saúde na Escola e suas respectivas Ações.

- **20/04/2021** – Participação na Reunião sobre o Programa de Acompanhamento e Monitoramento do Acesso e Permanência na escola das pessoas com deficiência beneficiárias do BPC – Programa BPC na Escola.
- **22/04/2021** – Participação no 1º Dia de Planejamento Pedagógico da Escola Municipal Enedina Batista de Melo, com explanação sobre o Programa PSE e discussão de suas Ações na referida Unidade Escolar.
- **23/04/2021** – Participação no Planejamento Pedagógico da Escola Municipal Jonas Ferreira de Araújo, om explanação sobre o Programa PSE e discussão de suas Ações na referida Unidade Escolar. Participação no 2º Dia de Planejamento Pedagógico da Escola Municipal Enedina Batista de Melo.
- **26/04/2021** – Visita ao Chefe de Endemias a fim de planejar ação referente ao mosquito Aedes Aegypt.
- **27/04/2021** – Participação na Live Projeto Viver Mais Leve.
- **28/04/2021** – Elaboração do Projeto Educação no trânsito em referência ao “Maio Amarelo”.
- **29/04/2021** - Entrega de ofício circular com o intuito de convidar as diversas secretarias municipais e ao SISP a participarem do evento que será realizado em 14 de maio de 2021.
- **30/04/2021** – Produção do Relatório Mensal.



## ANEXOS

Imagens da Jornada Pedagógica Municipal realizada em 06 de abril de 2021



Imagens do vídeo produzido para dar boas-vindas ao ano letivo 2021 nas escolas municipais





EDUCAÇÃO SAÚDE ASSISTÊNCIA SOCIAL



EDUCAÇÃO SAÚDE ASSISTÊNCIA SOCIAL

Imagens da Busca Ativa Escolar realizada nos dias 08 e 09 de abril de 2021



**Separação dos kits de materiais didáticos que serão entregues aos alunos da rede municipal de ensino realizada em 12 de abril de 2021**



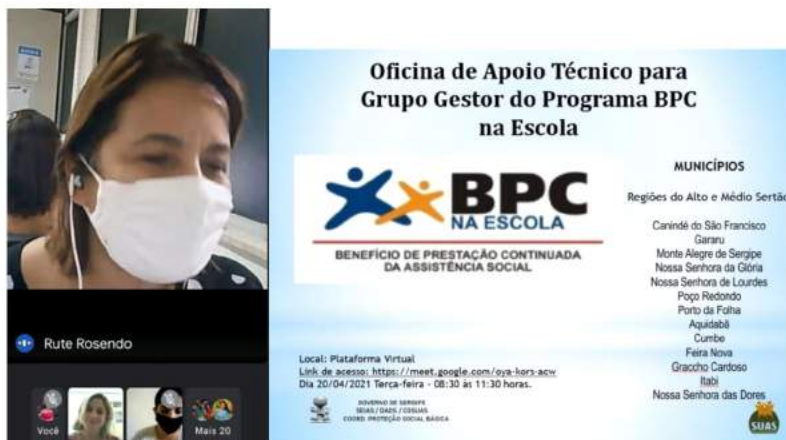
## Entrega de materiais de higienização na Escola Municipal Enedina Batista

de Melo em 13 de abril de 2021



**Reunião realizada dia 15 de abril de 2021 na Secretaria Municipal de Educação com o novo coordenador do PSE Educação, o Sr. Valdério Moura de Aragão e a coordenadora geral Marcela Feitosa.**





**Oficina de Apoio Técnico para Grupo Gestor do Programa BPC na Escola**

**BPC NA ESCOLA**  
BENEFÍCIO DE PRESTAÇÃO CONTINUADA DA ASSISTÊNCIA SOCIAL

**MUNICÍPIOS**  
Regiões do Alto e Médio Sertão

Carindé do São Francisco  
Gararu  
Monte Alegre de Sergipe  
Nossa Senhora da Glória  
Poço Redondo  
Porto da Folha  
Aquidabã  
Cumbe  
Feira Nova  
Graccho Cardoso  
Itabi  
Nossa Senhora das Dores

Local: Plataforma Virtual  
Link de acesso: <https://meet.google.com/oya-bors-acw/>  
Dia 20/04/2021 Terça-feira - 08:30 às 11:30 horas.

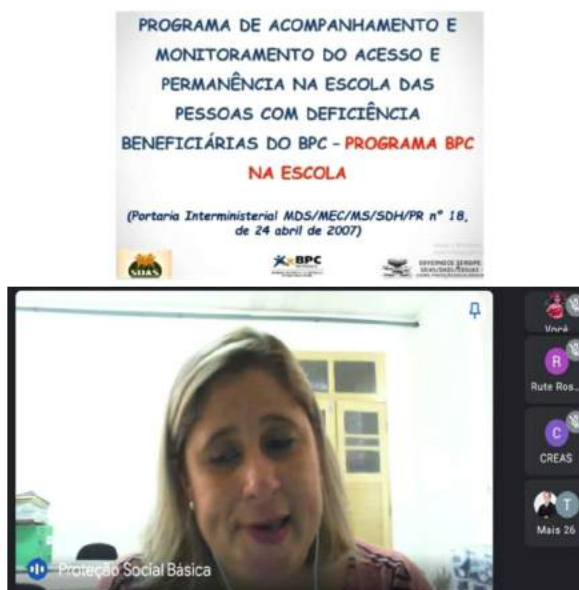
GOVERNO DE SERGIPE  
SECRETARIA DE EDUCAÇÃO  
COMISSÃO INTERMUNICIPAL DO BPC

SEUS

Rute Rosendo

Você Mais 20

**Reunião sobre o Programa de Acompanhamento e Monitoramento do Acesso e Permanência na escola das pessoas com deficiência beneficiárias do BPC – Programa BPC na Escola realizada em 20 de abril de 2021.**



**PROGRAMA DE ACOMPANHAMENTO E MONITORAMENTO DO ACESSO E PERMANÊNCIA NA ESCOLA DAS PESSOAS COM DEFICIÊNCIA BENEFICIÁRIAS DO BPC - PROGRAMA BPC NA ESCOLA**

(Portaria Interministerial MDS/MEC/MS/SDH/PR nº 18, de 24 abril de 2007)

SEUS

BPC

SECRETARIA DE EDUCAÇÃO

COMISSÃO INTERMUNICIPAL DO BPC

Proteção Social Básica

Você Rute Ros... CREAMS Mais 26



## Participação no 1º Dia de Planejamento Pedagógico da Escola Municipal Enedina Batista de Melo realizada dia 22 de abril de 2021



## Participação no Planejamento Pedagógico da Escola Municipal Jonas Ferreira de Araújo no dia 23 de abril de 2021







## Conteúdo do nosso 1º encontro:

- › 1. Pandemia da Obesidade
- › 2. Consequências e Custos da obesidade
- › 3. Obesidade e a Covid-19
- › 4. Epidemiologia das doenças do peso corpóreo no Brasil
- › 5. Discussão
- › 6. Edital de Enfrentamento da Obesidade no SUS
- › 7. Projeto Viver mais Leve
- › 8. Capacitação dos Gestores das SMS
- › 9. Próximos Passos

**Participação na Live do Projeto Viver Mais Leve realizada em 27 de abril de 2021.**



## Observações e Desafios

O Programa Saúde na Escola (PSE) visa à integração e articulação permanente entre educação e saúde, proporcionando uma melhor qualidade de vida a nossos educandos. O Programa PSE – Programa Saúde na Escola do município de Nossa Senhora de Lourdes/SE para dar continuidade aos trabalhos durante a pandemia da COVID-19 continua com as Ações remotas.

Na reunião em conjunto com o novo Secretário foi abordado sobre as Ações do PSE nas Escolas, onde ficou acordado da participação por parte da Coordenação do PSE Saúde nos planejamentos das escolas municipais, a fim de explanar com os professores, diretores e coordenadores unidades escolares sobre as Ações do PSE que deverão ser realizadas durante o ano letivo de 2021.

A Busca Ativa Escolar também foi realizada na sede e nos povoados, no intuito de conscientizar os pais, responsáveis e alunos que, mesmo em meio a pandemia todos devem estar estudando.

Nosso maior desafio nas ações do PSE durante essa pandemia continua sendo a falta dos alunos na escola.

## **RELATÓRIO MENSAL DE ATIVIDADES DE CAMPO**

Nome: Adriana Braga Soares Silva  
 Coordenadora PSE/Saúde  
 Mês: 03/05/2021 à 31/05/2021

### **RESUMO**

Entre 03 a 31 de maio do ano de dois mil e vinte e um, o PSE (Programa Saúde na Escola) realizou Ações em parceria com a Equipe da Secretaria Municipal de Saúde, Equipe da Vigilância Epidemiológica e Assistência Social. Foram realizadas Ações de Combate ao Mosquito *Aedes Aegypti*, Ações em referência ao Maio Amarelo – Educação no trânsito e ação em referência ao Maio Laranja – Dia Nacional de combate ao Abuso e exploração Sexual de crianças e adolescentes.

Este mês a coordenação do PSE participou do Planejamento Pedagógico da Escola Municipal Paulo Barbosa de matos, a fim de apresentar o Programa PSE e as Ações que serão realizadas na referida Unidade Escolar.

Foi trabalhada também durante o mês a questão de atualização dos cadastros dos cartões dos SUS dos educandos que entraram nas redes municipais e estaduais de ensino no ano letivo de 2021.

O PSE tem por objetivo contribuir para a formação integral dos educandos, através de ações de promoção, prevenção e atenção à saúde dos mesmos, com vistas ao enfrentamento das vulnerabilidades que comprometem o pleno desenvolvimento de crianças e jovens da rede pública de ensino, principalmente nesse período de pandemia, onde as mesmas encontram-se fora do ambiente escolar.

#### **Datas das atividades e ações realizadas pela coordenação do PSE:**

- **03/05/2021** – Recebimento do relatório de matrícula da Escola Municipal Enedina Batista de Melo; atualização SUS alunos com início 8.
- **04/05/2021** – Participação no Curso sobre Tabagismo (PSE); Encontro VML (Viver Mais Leve).
- **05/05/2021** – Atualização Cartão SUS Sede; Curso Sobre sexualidade abordagem para Prevenção das Infecções Sexualmente transmissíveis.
- **06/05/2021** - Planejamento Ação do Maio Amarelo; Reunião Busca Ativa (Lourdes e Neópolis).
- **07/05/2021** – Produção dos Cartazes para Evento do Maio Amarelo.
- **10/05/2021** – Participação no Evento do Dia das Mães da Escola Municipal Enedina Batista de Melo; planejamento da faixa para evento do Maio Amarelo.
- **11/05/2021** – Reunião Virtual Programa Crescer Saudável; Planejamento Apresentação na Jornada Pedagógica da Escola Paulo Barbosa de Matos.
- **12/05/2021** – Participação do Planejamento Pedagógico da Escola Municipal Paulo Barbosa de Matos com apresentação do Programa PSE e das respectivas Ações a serem realizadas durante o ano Letivo de 2021.
- **13/05/2021** – Organização e convite para diversas secretarias participarem do Evento referente do Maio Amarelo que será realizado dia 14/05; Recebimento dos desenhos produzidos pelos alunos em alusão ao Maio Amarelo e que irão participar do concurso com premiação para os seis primeiros colocados.
- **14/05/2021** – Evento do maio Amarelo – “Educação no trânsito”, carreata pelas ruas da cidade a fim de chamar a atenção da população para a importância da

educação no trânsito, com participação das diversas secretarias e funcionários da Secretaria Municipal de Saúde.

- **17/05/2021** – Produção do Painel com desenhos dos alunos que participaram do Evento do Maio Amarelo para ficar exposto na Clínica de Saúde. Entrega nas escolas dos prêmios dos alunos ganhadores; Produção do vídeo em referência ao Dia 8 de Maio – Dia de Combate ao Abuso e Exploração Sexual de Crianças e Adolescentes.

- **18/05/2021** – Divulgação do vídeo produzido para o Dia de Combate ao Abuso e Exploração Sexual de Crianças e Adolescentes para crianças do 1º ao 5º Ano.

- **19/05/2021** – Reunião com Enfermeiro para planejamento de Ação para adolescentes com o tema: Gravidez na Adolescência; Produção do Vídeo sobre o Combate ao Mosquito Aedes Aegypti, com participação dos Agentes de Endemias do Município; Confecção do vídeo para o dia dos Pedagogos.

- **20/05/2021** – Divulgação do vídeo em homenagem ao dia dos Pedagogos; Preenchimento das Fichas de Atividades Coletivas.

- **21/05/2021** – Participação na reunião virtual do Programa Crescer saudável.

- **22/05/2021** – Divulgação do Vídeo sobre o Combate ao Mosquito Aedes Aegypti, com participação dos Agentes de Endemias do Município para a Escola Dr. Augusto Franco, localizada no Povoado Catingueira.

- **24/05/2021** – Divulgação do Vídeo sobre o Combate ao Mosquito Aedes Aegypti, com participação dos Agentes de Endemias do Município para a Escola Ulisses Gomes de Andrade, localizada no povoado Barro Vermelho.

- **25/05/2021** – Divulgação do Vídeo sobre o Combate ao Mosquito Aedes Aegypti, com participação dos Agentes de Endemias do Município para as Escolas: Jonas Ferreira de Araújo e Adolfo Martins, localizadas nos povoados Carro Quebrado e Lagoas. Digitação das Ações da Dengue no E-SUS.

- **26/05/2021** – Atualização dos Cartões do SUS dos alunos novatos da Escola do Povoado Carro Quebrado. Reunião com nutricionista da Educação para planejamento das Ações do ano letivo de 2021.

- **27/05/2021** – Atualização dos cartões do SUS dos alunos novatos dos Povoados: Catingueira, Barro Vermelho e Lagoas. Divulgação do Vídeo sobre o Combate ao Mosquito Aedes Aegypti, com participação dos Agentes de Endemias do Município para a Escola Paulo Barbosa de Matos, localizada no povoado Escurial.

- **31/05/2021** – Reunião com Diretora e Secretária da Escola Municipal Enedina Batista de Melo a fim de planejar sobre a Live com o tema: Gravidez na Adolescência para os alunos do 8º e 9º anos do Ensino Fundamental.

## ANEXOS

**Participação no Planejamento Pedagógico da Escola Municipal Paulo Barbosa de Matos realizado em 12/05/2021.**



**Participação no Evento do Dia das Mães da Escola Municipal Enedina Batista de Melo, realizado em 10/05/2021**





## Evento em referência ao Maio Amarelo – “Educação no trânsito”



Participação na Capacitação na abordagem teórica da sexualidade, direitos humanos e prevenção das infecções sexualmente transmissíveis (ISTs) realizado nos dias 05/05/2021 e 19/05/2021

**CURSO DE CAPACITAÇÃO NA ABORDAGEM TEÓRICA DA SEXUALIDADE, DIREITOS HUMANOS E PREVENÇÃO DAS INFECÇÕES SEXUALMENTE TRANSMISSÍVEIS (ISTs)**

ATRAVÉS DO

**PROGRAMA SAÚDE NA ESCOLA**

PROGRAMA SAÚDE NA ESCOLA  
SECRETARIA DE EDUCAÇÃO  
SECRETARIA DE ESTADO DE SAÚDE  
SERGIPE GOVERNO DO ESTADO

**CRONOGRAMA**

DATA	TEMÁTICA	CARGA HORÁRIA
05/05/21	Diversidade sexual, gênero, sexualidade e educação.	1h
19/05/21	Conhecendo as Infecções Sexualmente Transmissíveis (ISTs).	1h
02/06/21	Novas tecnologias para prevenção das ISTs.	1h
16/06/21	Abordagem e prevenção da gravidez na adolescência.	1h
30/06/21	Alcool e outras drogas no contexto escolar: prevenção e redução de danos.	1h
14/07/21	Direitos humanos e a violência no contexto escolar.	1h
28/07/21	Integração saúde e educação: promovendo saúde no âmbito escolar.	1h



### Vídeo produzido para Divulgação do Dia 18 de Maio



### Vídeo produzido para Ação de Combate ao Mosquito Aedes Aegypti 19/05/2021



## Vídeo em homenagem ao Dia dos Pedagogos 20/05/2021



## Ação de Combate ao Mosquito Aedes Aegypti realizada por alunos da rede municipal de ensino





### Observações e Desafios

O Programa Saúde na Escola (PSE) visa à integração e articulação permanente entre educação e saúde, proporcionando uma melhor qualidade de vida a nossos educandos. O Programa PSE – Programa Saúde na Escola do município de Nossa Senhora de Lourdes/SE para dar continuidade aos trabalhos durante a pandemia da COVID-19 continua com as Ações remotas.

Nossas Ações durante este mês foram bem satisfatórias. A Ação da Dengue nos surpreendeu com o nível de trabalhos realizados pelos alunos em casa, a participação foi muito boa; além da participação dos Agentes Municipais de Endemias que se dispuseram a contribuir na gravação de um vídeo explicativo para os alunos, mostrando como é feito o trabalho dessa equipe no dia-a-dia. A Ação do Maio Amarelo e Laranja mobilizou as diversas secretarias, além da divulgação nas redes sociais e da participação ativa dos alunos na produção de desenhos sobre os temas, onde os seis primeiros colocados receberam premiações pela participação.

Nosso maior desafio nas ações do PSE durante esse momento de pandemia continua sendo a falta dos alunos na escola, o que nos impede muitas vezes de realizar as ações em sua totalidade.

## RELATÓRIO MENSAL DE ATIVIDADES DE CAMPO

Nome: Adriana Braga Soares Silva

Coordenadora PSE/Saúde

Mês: 01/08/2021 à 31/08/2021

### RESUMO

Entre 01 a 31 de agosto do ano de dois mil e vinte e um, o PSE (Programa Saúde na Escola) realizou Ações em parceria com a Equipe da Secretaria Municipal de Saúde e Secretaria Municipal de Educação. Foram realizadas Ações de Prevenção ao Covid-19, Ação de Prevenção a Gravidez na Adolescência e Ação de incentivo a Alimentação Saudável.

Nossas ações foram realizadas de forma remota, visto que as aulas ainda continuam on-line; contamos com a participação de profissionais da saúde e da educação. Além de realizar Lives com a participação direta dos alunos, professores e direção das escolas.

O PSE tem por objetivo contribuir para a formação integral dos educandos, através de ações de promoção, prevenção e atenção à saúde dos mesmos, com vistas ao enfrentamento das vulnerabilidades que comprometem o pleno desenvolvimento de crianças e jovens da rede pública de ensino, principalmente nesse período de pandemia, onde as mesmas encontram-se fora do ambiente escolar.

#### Datas das atividades e ações realizadas pela coordenação do PSE:

- **01/08/2021** –Reunião com a dentista Camilla Louise, a fim de planejar ação sobre higienização bucal.
- **02/08/2021** –Produção do relatório mensal do mês de junho/2021.
- **05/08/2021** –Reunião com Colegiado do Programa PSE 2021 e GTIS.
- **06/08/2021**–Produção do vídeo de Prevenção ao Covi-19 com a enfermeira Fabiana Matos.
- **07/08/2021** –Participação no Webinário Primeira Infância – Porque investir na 1ª infância.
- **09/08/2021** –Reunião com coordenador do PSE Educação, a fim de discutir sobre a palestra a ser realizada no Colégio Estadual Almirante Tamandaré.
- **12/08/2021** –Atualização cartão do SUS com CPF/Apoio a vacinação da gripe.
- **13/08/2021** - Live com Enfermeiro Edivan Cunha, com o tema: Gravidez na Adolescência, com alunos e professores da Escola Estadual Almirante Tamandaré (manhã e tarde).
- **14/08/2021** –Inserção das fichas de atividade coletiva no sistema do E-SUS. Participação no Webinário sobre sexualidade com a palestrante Eliane Passos.
- **15/08/2021** –Envio do vídeo de Prevenção ao Covid-19 para as escolas: Mun. Ulisses Gomes de Andrade, Dr. Augusto Franco e Adolfo Martins, a fim de orientar pais e alunos quanto ao retorno as aulas presenciais.
- **16/08/2021** –Envio do vídeo de Prevenção ao Covid-19 para as escolas: Mun. Paulo Barbosa de Matos e Jonas Ferreira de Araújo.
- **17/08/2021** –Sábado Letivo com envio do vídeo de Prevenção ao Covid-19 para a Escola Municipal Enedina Batista de Melo, a fim de orientar pais e alunos quanto ao retorno as aulas presenciais.

- **19/08/2021** –Envio do vídeo de Prevenção ao Covid-19 para as escolas: Estadual Monsenhor Fernando Graça Leite e Colégio Estadual Almirante Tamandaré, a fim de orientar pais e alunos quanto ao retorno as aulas presenciais.
- **20/08/2021** –Envio do vídeo de Prevenção ao Covid-19 para as escolas: Estadual Professora Eulina Batista de Melo e Escola Municipal Enedina Batista de Melo (Núcleo Pré-Escolar), a fim de orientar pais e alunos quanto ao retorno as aulas presenciais.
- **21/08/2021** –Participação na Reunião do Colegiado do PSE 2021 e GTIS.
- **22/08/2021** –Inserção das fichas de atividades coletiva no sistema do E-SUS.
- **23/08/2021** –Produção do vídeo com a dentista Camilla Louise, orientando pais e alunos quanto a escovação supervisionada e o uso do fio dental.
- **26/08/2021** –Envio do vídeo de orientação sobre higiene bucal com a dentista Camilla Louise para as escolas: Mun. Enedina Batista de Melo (1º ao 5º Ano e Núcleo Pré-Escolar), a fim de orientar pais e alunos quanto a escovação supervisionada e o uso do fio dental.
- **27/08/2021**–Envio do vídeo de orientação sobre higiene bucal com a dentista Camilla Louise para as escolas: Mun. Jonas Ferreira de Araújo e Paulo Barbosa de Matos, a fim de orientar pais e alunos quanto a escovação supervisionada e o uso do fio dental.
- **28/08/2021** –Envio do vídeo de orientação sobre higiene bucal com a dentista Camilla Louise para as escolas: Mun. Dr. Augusto Franco, Mun. Adolfo Martins e Ulisses Gomes de Andrade, a fim de orientar pais e alunos quanto a escovação supervisionada e o uso do fio dental. Participação no Webinário sobre Sexualidade.
- **29/08/2021** –Produção do vídeo com a nutricionista Sylvia Karoline Silva Santos, com o tema: Alimentação Saudável, a fim de orientar pais e alunos quanto a importância de se manter uma alimentação adequada para as crianças.
  
- **31/08/2021** –Divulgação do vídeo produzido pela nutricionista Sylvia Karoline Silva Santos para as escolas: Mun. Jonas Ferreira de Araújo e Paulo Barbosa de Matos, a fim de orientar pais e alunos quanto a importância de se manter uma alimentação adequada para as crianças. Sábado letivo na Escola Mun. Enedina Batista de Melo, onde foi trabalhado o Tema: Práticas Corporais e Atividades Físicas e do Lazer nas Escolas.

## ANEXOS

### Ação de Saúde Bucal – Escovação supervisionada e uso do fio dental





Dra. Camilla Louise de Melo  
Cirurgiã Dentista



## SAÚDE COMEÇA PELA BOCA



Escove os dentes todos os dias utilizando creme dental com flúor.



Posicione a escova inclinada na direção da gengiva e faça movimentos de cima para baixo, nos dentes de cima, e de baixo para cima, nos dentes de baixo como se estivesse varrendo os dentes.



Depois escove a parte interna de cada dente da mesma forma.



Escove a superfície dos dentes que usamos para mastigar. O movimento é suave, de varrer. A escova deve ir até as últimas partes do fundo da boca.



Limpe sempre de 40 a 60 segundos sua escova antes de usar.



Limpe até o espaço existente entre a gengiva e o dente e pressione a escova o dente, passando a escova até a ponta do dente.



Passo o fio dental pelo menos duas vezes em cada um dos espaços entre os dentes, primeiro pressionando para um lado, depois para o outro.



Mantenha uma boa higiene bucal. Escovar a língua é muito importante, pois ela acumula restos alimentares e bactérias que provocam o mau hálito. Faça movimentos rotacionais com a escova "varrendo" a língua da parte interna até a ponta.





### Ação de incentivo a Alimentação Saudável



### Ação de prevenção ao Covid-19



### Webinários do mês de julho

<p><b>Oficina de Atualização do PCDT das Infecções Sexualmente Transmissíveis (IST)</b> <small>NEPS/OVS/APS</small></p> <p><b>Aula 03: Úlceras e verrugas genitais</b></p> <p><b>19/07/2021 das 14h às 17h</b></p> <p><b>Palavrante: Herculano Duarte Ramos de Alencar</b> Médico Dermatologista, Coordenador de Gestão de Assistência Médica do Núcleo de DST e Assessor do Programa Estadual de DST/AIDS de São Paulo.</p> <p><b>Público-alvo:</b> Enfermeiros e médicos da APS.</p> <p><a href="https://conferenciaweb.mp.br/webconf/ist">https://conferenciaweb.mp.br/webconf/ist</a></p>	<p><b>Webinário Sexualidade e Abordagem para Prevenção das Infecções Sexualmente Transmissíveis através do Programa Saúde na Escola (PSE)</b></p> <p><b>Aula 7: Integração Saúde e Educação: Promovendo Saúde no Ambiente Escolar</b></p> <p><b>28/07/2021 às 14h</b></p> <p><b>Palavra Feresendes de Paula Neto</b> Psicóloga, Mediatora Social da Criança e do Adolescente, Técnica em Pedagogia, Tutora do M1 e uma do Programa Saúde na Escola (PSE).</p> <p><b>Público-alvo:</b> Professores, estudantes da educação e profissionais da saúde.</p>	<p><b>Webinário Sexualidade e Abordagem para Prevenção das Infecções Sexualmente Transmissíveis através do Programa Saúde na Escola (PSE)</b></p> <p><b>Aula 6: Alcool e outras drogas no contexto escolar: Prevenção e redução de danos</b></p> <p><b>30/06/2021 às 14h</b></p> <p><b>Alex da Silva Barreto</b> Graduada em Direito, Cato Barreto da PMS e Instrutor e Monitor PSE.</p> <p><b>Bianole Ribeiro Alves</b> Psicóloga Psicoanalítica, Especialista em Saúde Mental, atua no Núcleo de Atenção Psicossocial e no Laboratório de Estudos de Desenvolvimento Adulto e do Projeto de Redução do Danço em Análise.</p> <p><b>Público-alvo:</b> Professores, estudantes da educação e profissionais da saúde.</p>
<p><b>Webinário Sexualidade e Abordagem para Prevenção das Infecções Sexualmente Transmissíveis através do Programa Saúde na Escola (PSE)</b></p> <p><b>Aula 6: Direitos Humanos e a Violência no Contexto Escolar</b></p> <p><b>14/07/2021 às 14h</b></p> <p><b>Dayna Passos</b> Técnicas em Assessoria, Coordenadora de Licenciatura e Comissão da Diretoria de Inclusão e Direitos Humanos (DIAI), Docente e Servidora da União.</p> <p><b>Público-alvo:</b> Professores, estudantes da educação e profissionais da saúde.</p>		

## Live com Enfermeiro Edivan realizada no Colégio Est. Almirante Tamandaré



## Ação de práticas corporais e atividades físicas

## Observações e Desafios

O Programa Saúde na Escola (PSE) visa à integração e articulação permanente entre educação e saúde, proporcionando uma melhor qualidade de vida a nossos educandos. O Programa PSE – Programa Saúde na Escola do município de Nossa Senhora de Lourdes/SE para dar continuidade aos trabalhos durante a pandemia da COVID-19 continua com as Ações remotas.

Nossas Ações durante este mês foram realizadas algumas presencialmente e outras virtualmente. Realizamos Ações referentes a Prevenção ao Covid-19, a Gravidez na Adolescência e Alimentação Saudável, sendo estas todas divulgadas nos grupos das escolas e nas redes sociais.

A Ação voltada a gravidez na adolescência, ocorreu de forma on-line, onde nosso enfermeiro Edivan Cunha, participou de uma Live com os professores e alunos do Colégio Estadual Almirante Tamandaré; o resultado foi bem satisfatório, os alunos tiveram a oportunidade de tirar suas dúvidas referentes ao tema. A interação dos alunos foi bastante proveitosa.

Foi realizada também Ação de Prevenção ao Covid referente ao retorno as aulas presenciais, que estão previstas para o mês de setembro/2021, com orientações repassadas pela Enfermeira Fabiana Matos.

Nosso maior desafio nas ações do PSE durante esse momento de pandemia continua sendo a falta dos alunos na escola, o que nos impede muitas vezes de realizar as ações em sua totalidade.

## **RELATÓRIO MENSAL DE ATIVIDADES DE CAMPO**

Nome: Adriana Braga Soares Silva

Coordenadora PSE/Saúde

Mês: 01/09/2021 à 31/09/2021

### **RESUMO**

Entre 01 a 30 de setembro do ano de dois mil e vinte e um, o PSE (Programa Saúde na Escola) realizou Ações em parceria com a Equipe da Secretaria Municipal de Saúde, Secretaria Municipal de Educação e Secretaria Municipal de Assistência Social. Foram realizadas Ações de Prevenção à Covid-19, Ações de Higiene Bucal, Ações de Saúde ambiental e Ações de Promoção da Cultura de Paz, Cidadania e Direitos Humanos. Nossas ações foram realizadas de forma remota e presencial, visto que em algumas unidades escolares as aulas ainda continuam on-line; contamos com a participação de profissionais da saúde, educação e assistência social.

O PSE tem por objetivo contribuir para a formação integral dos educandos, através de ações de promoção, prevenção e atenção à saúde dos mesmos, com vistas ao enfrentamento das vulnerabilidades que comprometem o pleno desenvolvimento de crianças e jovens da rede pública de ensino, principalmente nesse período de pandemia, onde algumas encontram-se fora do ambiente escolar.

#### **Datas das atividades e ações realizadas pela coordenação do PSE:**

- **01/09/2021** – Ornamentação da Clínica de Saúde para o mês de referência a Prevenção ao Suicídio.
- **02/09/2021** – Digitação e impressão do relatório de ações do mês de agosto/2021.
- **06/09/2021** – Reunião no Colégio Estadual Almirante Tamandaré para programar Ação de Higiene Bucal.
- **07/09/2021** – Reunião com diretor da Escola Estadual Profª Eulina Batista de Melo, a fim de discutir sobre Ação de higiene bucal na escola.
- **08/09/2021** – Reunião com a psicóloga Daniele pra programar ação do setembro amarelo.
- **09/09/2021** – Gravação do vídeo em referência ao “Setembro Amarelo” com Psicóloga Daniele Fontes.
- **10/09/2021** – Reunião na Escola Municipal Enedina Batista de Melo, a fim de planejar as Ações do PSE para a referida escola no 2º semestre.

- **13/09/2021** – Testagens dos alunos das Escolas Municipais: Ulisses Gomes de Andrade e Jonas Ferreira de Araújo, a fim de iniciar as aulas presenciais.
- **15/09/2021** – Testagens dos alunos da Escola Municipal Dr. Augusto Franco, a fim de iniciar as aulas presenciais.
- **16/09/2021** – Ação sobre Higiene Bucal na Escola Estadual Professora Eulina Batista de Melo, com aplicação tópica de flúor em alunos das turmas A.
- Ação de higiene Bucal com palestras para alunos do ensino fundamental do 6º Ano do Ensino Fundamental ao 3º ano do Ensino Médio do Colégio Estadual Almirante Tamandaré.
- **17/09/2021** – Ação sobre Higiene Bucal na Escola Estadual Professora Eulina Batista de Melo, com aplicação tópica de flúor em alunos das turmas B.
- **20/09/2021** – Participação no Planejamento das Escolas do Município, realizado no Clube Municipal, com apresentação das Ações do PSE realizadas no 1º semestre e programação das Ações para o 2º semestre.
- **21/09/2021** – Ação de Saúde Ambiental com alunos da Escola Estadual Prof. Eulina Batista de Melo, Escola Municipal Jonas Ferreira de Araújo, Escola Municipal Enedina Batista de Melo, Escola Municipal Adolfo Martins, Colégio Estadual Almirante Tamandaré, Escola Municipal Paulo Barbosa de Matos, com a participação de alunos, professores, diretores e funcionários na plantação de mudas em referência ao dia da árvore. Doação do Projeto Plantando Vidas.
- **22/09/2021** – Palestra com psicólogas em referência ao “Setembro Amarelo”, mês de prevenção ao suicídio na Escola Municipal Dr. Augusto Franco.
- **23/09/2021** – Palestra sobre o tema: Prevenção ao Suicídio nas Escolas Municipais: Ulisses Gomes de Andrade e Paulo Barbosa de Matos. Noite: Vídeo sobre o tema enviado a Escola Estadual Monsenhor Fernando Graça Leite.
- **24/09/2021** – Palestra sobre o tema: Prevenção ao Suicídio nas Escolas Municipais: Jonas Ferreira de Araújo e Adolfo Martins.
- **25/09/2021** – Envio do vídeo com o tema: Setembro Amarelo para as Escolas: Municipal Enedina Batista de Melo, Colégio Estadual Almirante Tamandaré e Escola Estadual professora Eulina Batista de Melo.
- **27/09/2021** – Inserção no sistema do E-SUS das Fichas de Atividades Coletivas referentes aos Eventos sobre Saúde Mental.
- **28/09/2021** – Entrega dos Convites do Evento final em referência ao Setembro Amarelo.
- **29/09/2021** – Ponto Facultativo.
- **30/09/2021** – Gravação do Vídeo referente ao incentivo a Alimentação Saudável e prevenção à Obesidade.

**Anexos:****Testagens dos alunos das Escolas Municipais****Reunião na Escola Municipal Enedina Batista de Melo****Ação de higiene Bucal no Colégio Estadual Almirante Tamandaré**



**Ação de higiene Bucal na Escola Estadual Eulina Batista de Melo**



**Ação de Saúde Ambiental com alunos das Redes Municipais e Estaduais de Ensino**









**Palestra com psicólogas em referência ao “Setembro Amarelo” nas escolas**





**Ação da Escola Mun. Enedina Batista de Melo em referência ao Setembro Amarelo**



## Observações e Desafios

O Programa Saúde na Escola (PSE) visa à integração e articulação permanente entre educação e saúde, proporcionando uma melhor qualidade de vida a nossos educandos. O Programa PSE – Programa Saúde na Escola do município de Nossa Senhora de Lourdes/SE para dar continuidade aos trabalhos durante a pandemia da COVID-19 continua com Ações remotas e presenciais.

Realizamos Ações referentes a Saúde Bucal, Cultura de Paz, Cidadania e Direitos Humanos, Prevenção à Covid-19 e Saúde Ambiental, sendo algumas divulgadas nos grupos das escolas e nas redes sociais e outras presenciais. Trabalhamos com o tema do setembro amarelo: Prevenção ao suicídio nas escolas, com palestras com as psicólogas e psicólogos do município, abrangendo pais e alunos tanto da rede municipal quanto da rede estadual de ensino. Com relação à Prevenção a Covid-19, foram realizadas testagens nos alunos da rede municipal de ensino, com o intuito de voltar as aulas presenciais. Na saúde ambiental, recebemos doações de mudas para serem plantadas juntamente com os alunos nas escolas, salientando a importância de cuidar do meio ambiente.

Nosso maior desafio nas ações do PSE durante esse momento de pandemia foi a falta dos alunos na escola, o que gradativamente vem melhorando com a volta parcial dos alunos, o que nos proporcionou realizar ações presenciais este mês em algumas unidades de ensino