



ESTADO DE SERGIPE
MUNICÍPIO DE NOSSA SENHORA DE LOURDES
Balço Orçamentário
Orçamentos Fiscal e da Seguridade Social

RREO – Anexo I (LRF, Art. 52, inciso I, alíneas “a” e “b” do inciso II e §1º)

RELATÓRIO RESUMIDO DA EXECUÇÃO ORÇAMENTÁRIA

JANEIRO-FEVEREIRO/2024

R\$ 1,00

RECEITAS	PREVISÃO INICIAL	PREVISÃO ATUALIZADA (a)	RECEITAS REALIZADAS				SALDO A REALIZAR (a-c)
			No Bimestre (b)	% (b/a)	Até o Bimestre (c)	% (c/a)	
RECEITAS (EXCETO INTRA-ORÇAMENTÁRIAS) (I)	33.000.000,00	33.000.000,00	5.813.884,07	17,62	5.813.884,07	17,62	27.186.115,93
RECEITAS CORRENTES	32.287.100,00	32.287.100,00	5.813.884,07	18,00	5.813.884,07	18,00	26.473.215,93
IMPOSTOS, TAXAS E CONTRIBUIÇÕES DE MELHORIA	921.350,00	921.350,00	190.956,27	20,72	190.956,27	20,72	730.393,73
IMPOSTOS	903.350,00	903.350,00	184.315,55	20,40	184.315,55	20,40	719.034,45
TAXAS	18.000,00	18.000,00	6.640,72	36,89	6.640,72	36,89	11.359,28
CONTRIBUIÇÕES	310.000,00	310.000,00	56.187,29	18,12	56.187,29	18,12	253.812,71
CONTRIBUIÇÃO PARA O CUSTEIO DO SERVIÇO DE ILUMINAÇÃO PÚBLICA	310.000,00	310.000,00	56.187,29	18,12	56.187,29	18,12	253.812,71
RECEITA PATRIMONIAL	120.825,00	120.825,00	62.419,74	51,66	62.419,74	51,66	58.405,26
VALORES MOBILIÁRIOS	120.825,00	120.825,00	62.419,74	51,66	62.419,74	51,66	58.405,26
TRANSFERÊNCIAS CORRENTES	30.922.725,00	30.922.725,00	5.504.320,77	17,80	5.504.320,77	17,80	25.418.404,23
TRANSFERÊNCIAS DA UNIÃO E DE SUAS ENTIDADES	19.875.975,00	19.875.975,00	3.475.641,02	17,48	3.475.641,02	17,48	16.400.333,98
TRANSFERÊNCIAS DOS ESTADOS E DO DISTRITO FEDERAL E DE SUAS ENTIDADES	4.296.300,00	4.296.300,00	838.860,87	19,52	838.860,87	19,52	3.457.439,13
TRANSFERÊNCIAS DE OUTRAS INSTITUIÇÕES PÚBLICAS	6.750.450,00	6.750.450,00	1.189.818,88	17,62	1.189.818,88	17,62	5.560.631,12
OUTRAS RECEITAS CORRENTES	12.200,00	12.200,00	0,00	0,00	0,00	0,00	12.200,00
INDENIZAÇÕES, RESTITUIÇÕES E RESSARCIMENTOS	12.200,00	12.200,00	0,00	0,00	0,00	0,00	12.200,00
RECEITAS DE CAPITAL	712.900,00	712.900,00	0,00	0,00	0,00	0,00	712.900,00
TRANSFERÊNCIAS DE CAPITAL	712.900,00	712.900,00	0,00	0,00	0,00	0,00	712.900,00
TRANSFERÊNCIAS DA UNIÃO E DE SUAS ENTIDADES	490.700,00	490.700,00	0,00	0,00	0,00	0,00	490.700,00
TRANSFERÊNCIAS DOS ESTADOS E DO DISTRITO FEDERAL E DE SUAS ENTIDADES	222.200,00	222.200,00	0,00	0,00	0,00	0,00	222.200,00
RECEITAS (INTRA-ORÇAMENTÁRIAS) (II)	-	-	-	-	-	-	-
SUBTOTAL DAS RECEITAS (III) = (I + II)	33.000.000,00	33.000.000,00	5.813.884,07	17,62	5.813.884,07	17,62	27.186.115,93
OPERAÇÕES DE CRÉDITO / REFINANCIAMENTO (IV)	-	-	-	-	-	-	0
Operações de Crédito Internas	-	-	-	-	-	0,00	0
Mobiliária	-	-	-	-	-	-	0
Contratual	-	-	-	-	-	-	0
Operações de Crédito Externas	-	-	-	-	-	0,00	0
Mobiliária	-	-	-	-	-	-	0
Contratual	-	-	-	-	-	-	0
TOTAL DAS RECEITAS (V) = (III + IV)	33.000.000,00	33.000.000,00	5.813.884,07	17,62	5.813.884,07	17,62	27.186.115,93
DÉFICIT (VI)	-	-	-	-	-	-	0
TOTAL COM DÉFICIT (VII) = (V + VI)	33.000.000,00	33.000.000,00	5.813.884,07	17,62	5.813.884,07	17,62	27.186.115,93
SALDOS DE EXERCÍCIOS ANTERIORES		0,00					0
Recursos Arrecadados em Exercícios Anteriores - RPPS							
Superávit Financeiro Utilizado para Créditos Adicionais							0

DESPESAS	DOTAÇÃO INICIAL (d)	DOTAÇÃO ATUALIZADA (e)	DESPESAS EMPENHADAS		SALDO A EMPENHAR (g) = (e-f)	DESPESAS LIQUIDADAS		SALDO A LIQUIDAR (i) = (e-h)	DESPESAS PAGAS ATÉ O BIMESTRE (j)	INSCRITAS RP NÃO PROCESSADAS (k)
			No Bimestre	Até o Bimestre (f)		No Bimestre	Até o Bimestre (h)			
DESPESAS (EXCETO INTRA-ORÇAMENTÁRIAS) (VIII)	33.000.000,00	33.000.000,00	25.118.596,37	25.118.596,37	7.881.403,63	4.804.012,97	4.804.012,97	28.195.987,03	4.715.354,47	
DESPESAS CORRENTES	29.614.060,00	30.375.060,00	24.431.550,43	24.431.550,43	5.943.509,57	4.748.341,27	4.748.341,27	25.626.718,73	4.659.682,77	
PESSOAL E ENCARGOS SOCIAIS	17.711.880,00	16.993.380,00	14.334.934,46	14.334.934,46	2.658.445,54	2.590.931,52	2.590.931,52	14.402.448,48	2.590.931,52	
OUTRAS DESPESAS CORRENTES	11.902.180,00	13.381.680,00	10.096.615,97	10.096.615,97	3.285.064,03	2.157.409,75	2.157.409,75	11.224.270,25	2.068.751,25	
DESPESAS DE CAPITAL	3.055.940,00	2.594.940,00	687.045,94	687.045,94	1.907.894,06	55.671,70	55.671,70	2.539.268,30	55.671,70	
INVESTIMENTOS	2.285.940,00	2.455.940,00	687.045,94	687.045,94	1.768.894,06	55.671,70	55.671,70	2.400.268,30	55.671,70	
AMORTIZAÇÃO DA DÍVIDA	770.000,00	139.000,00	0,00	0,00	139.000,00	0,00	0,00	139.000,00	0,00	
RESERVAS	330.000,00	30.000,00	0,00	0,00	30.000,00	0,00	0,00	30.000,00	0,00	
RESERVAS	330.000,00	30.000,00	0,00	0,00	30.000,00	0,00	0,00	30.000,00	0,00	
AMORTIZAÇÃO DA DÍV. / REFINANCIAMENTO (XI)	0,00	0,00	0,00	0,00	0,00	0,00	0,00	0,00	0,00	
Amortização da Dívida Interna	0,00	0,00	0,00	0,00	0,00	0,00	0,00	0,00	0,00	
Dívida Mobiliária	0,00	0,00	0,00	0,00	0,00	0,00	0,00	0,00	0,00	
Outras Dívidas	0,00	0,00	0,00	0,00	0,00	0,00	0,00	0,00	0,00	
Amortização da Dívida Externa	0,00	0,00	0,00	0,00	0,00	0,00	0,00	0,00	0,00	
Dívida Mobiliária	0,00	0,00	0,00	0,00	0,00	0,00	0,00	0,00	0,00	
Outras Dívidas	0,00	0,00	0,00	0,00	0,00	0,00	0,00	0,00	0,00	
DESPESAS (INTRA-ORÇAMENTÁRIAS) (IX)	-	-	-	-	-	-	-	-	-	
SUBTOTAL DAS DESPESAS (X) = (VIII + IX)	33.000.000,00	33.000.000,00	25.118.596,37	25.118.596,37	7.881.403,63	4.804.012,97	4.804.012,97	28.195.987,03	4.715.354,47	
TOTAL DAS DESPESAS (XII) = (X + XI)	33.000.000,00	33.000.000,00	25.118.596,37	25.118.596,37	7.881.403,63	4.804.012,97	4.804.012,97	28.195.987,03	4.715.354,47	
SUPERÁVIT (XIII)							1.009.871,10	-	1.098.529,60	
TOTAL COM SUPERÁVIT (XIV) = (XII + XIII)	33.000.000,00	33.000.000,00	25.118.596,37	25.118.596,37	7.881.403,63	4.804.012,97	5.813.884,07	28.195.987,03	5.813.884,07	
RESERVA DO RPPS			-	-	-	-	-	-	-	

RECEITAS INTRA-ORÇAMENTÁRIAS	PREVISÃO INICIAL	PREVISÃO ATUALIZADA (a)	RECEITAS REALIZADAS				SALDO A REALIZAR (a-c)
			No Bimestre (b)	% (b/a)	Até o Bimestre (c)	% (c/a)	
RECEITAS (INTRA-ORÇAMENTÁRIAS) (II)	-	-	-	-	-	-	-

DESPEAS INTRA-ORÇAMENTÁRIAS	DOTAÇÃO INICIAL (d)	DOTAÇÃO ATUALIZADA (e)	DESPEAS EMPENHADAS		SALDO A EMPENHAR (g) = (e-f)	DESPEAS LIQUIDADAS		SALDO A LIQUIDAR (i) = (e-h)	DESPEAS PAGAS ATÉ O BIMESTRE (j)	INSCRITAS RP NÃO PROCESSADOS (k)
			No Bimestre	Até o Bimestre (f)		No Bimestre	Até o Bimestre (h)			
DESPEAS (INTRA-ORÇAMENTÁRIAS) (IX)	-	-	-	-	-	-	-	-	-	-



LAERTE GOMES DE ANDRADE
PREFEITO MUNICIPAL Mat.9880



JAILSON TRINDADE OLIVEIRA
CONTADOR CRC.1565 SE



Função/SubFunção	DOTAÇÃO INICIAL	DOTAÇÃO ATUALIZADA (a)	DESPESAS EMPENHADAS			SALDO A EMPENHAR (c) = (a-b)	DESPESAS LIQUIDADAS			SALDO A LIQUIDAR (e) = (a-d)	INSCRITAS RP NÃO PROCESSADOS (f)
			No Bimestre	Até Bimestre (b)	% (b) / t (b)		No Bimestre	Até Bimestre (d)	% (d) / t (d)		
DESPESAS (EXCETO INTRA-ORÇAMENTÁRIAS) (I)	33.000.000,00	33.000.000,00	25.118.596,37	25.118.596,37	100,00	7.881.403,63	4.804.012,97	4.804.012,97	100,00	28.195.987,03	0,00
01 - Legislativa	1.800.000,00	1.800.000,00	1.408.861,58	1.408.861,58	5,61	391.138,42	232.435,20	232.435,20	4,84	1.567.564,80	0,00
031 - Ação Legislativa	1.800.000,00	1.800.000,00	1.408.861,58	1.408.861,58	5,61	391.138,42	232.435,20	232.435,20	4,84	1.567.564,80	0,00
04 - Administração	4.747.125,00	4.696.125,00	3.664.403,42	3.664.403,42	14,59	1.031.721,58	971.161,75	971.161,75	20,22	3.724.963,25	0,00
122 - Administração Geral	3.977.125,00	4.557.125,00	3.664.403,42	3.664.403,42	14,59	892.721,58	971.161,75	971.161,75	20,22	3.585.963,25	0,00
123 - Administração Financeira	770.000,00	139.000,00	0,00	0,00	0,00	139.000,00	0,00	0,00	0,00	139.000,00	0,00
08 - Assistência Social	2.732.505,00	2.732.505,00	1.732.086,50	1.732.086,50	6,90	1.000.418,50	380.588,00	380.588,00	7,92	2.351.917,00	0,00
122 - Administração Geral	717.000,00	902.000,00	828.464,00	828.464,00	3,30	73.536,00	116.543,66	116.543,66	2,43	785.456,34	0,00
242 - Assistência ao Portador de Deficiência	23.300,00	23.300,00	0,00	0,00	0,00	23.300,00	0,00	0,00	0,00	23.300,00	0,00
243 - Assistência a Criança e ao Adolescente	168.500,00	173.500,00	101.876,39	101.876,39	0,41	71.623,61	25.505,94	25.505,94	0,53	147.994,06	0,00
244 - Assistência Comunitária	1.823.705,00	1.633.705,00	801.746,11	801.746,11	3,19	831.958,89	238.538,40	238.538,40	4,97	1.395.166,60	0,00
10 - Saúde	7.997.600,00	7.997.600,00	5.992.218,37	5.992.218,37	23,86	2.005.381,63	1.303.698,63	1.303.698,63	27,14	6.693.901,37	0,00
122 - Administração Geral	3.335.100,00	3.110.100,00	2.465.063,16	2.465.063,16	9,81	645.036,84	443.363,84	443.363,84	9,23	2.666.736,16	0,00
301 - Atenção Básica	4.049.400,00	4.009.400,00	2.879.085,88	2.879.085,88	11,46	1.130.314,12	688.147,76	688.147,76	14,32	3.321.252,24	0,00
302 - Assistência Hospitalar e Ambulatorial	103.450,00	316.450,00	277.010,79	277.010,79	1,10	39.439,21	55.671,70	55.671,70	1,16	260.778,30	0,00
303 - Suporte Profilático e Terapêutico	95.200,00	147.200,00	95.058,54	95.058,54	0,38	52.141,46	65.058,54	65.058,54	1,35	82.141,46	0,00
304 - Vigilância Sanitária	401.250,00	401.250,00	276.000,00	276.000,00	1,10	125.250,00	51.456,79	51.456,79	1,07	349.793,21	0,00
305 - Vigilância Epidemiológica	13.200,00	13.200,00	0,00	0,00	0,00	13.200,00	0,00	0,00	0,00	13.200,00	0,00
12 - Educação	10.596.250,00	10.652.250,00	8.805.323,84	8.805.323,84	35,05	1.846.926,16	1.323.541,65	1.323.541,65	27,55	9.328.708,35	0,00
122 - Administração Geral	1.635.950,00	1.535.950,00	1.270.950,31	1.270.950,31	5,06	264.999,69	230.422,69	230.422,69	4,80	1.305.527,31	0,00
361 - Ensino Fundamental	8.280.530,00	8.521.030,00	7.345.481,21	7.345.481,21	29,24	1.175.548,79	1.059.861,68	1.059.861,68	22,06	7.461.168,32	0,00
365 - Educação Infantil	616.870,00	532.370,00	171.977,61	171.977,61	0,68	360.392,39	33.257,28	33.257,28	0,69	499.112,72	0,00
366 - Educação de Jovens e Adultos	58.500,00	58.500,00	16.914,71	16.914,71	0,07	41.585,29	0,00	0,00	0,00	58.500,00	0,00
367 - Educação Especial	4.400,00	4.400,00	0,00	0,00	0,00	4.400,00	0,00	0,00	0,00	4.400,00	0,00
13 - Cultura	3.200,00	3.200,00	0,00	0,00	0,00	3.200,00	0,00	0,00	0,00	3.200,00	0,00
392 - Difusão Cultural	3.200,00	3.200,00	0,00	0,00	0,00	3.200,00	0,00	0,00	0,00	3.200,00	0,00
15 - Urbanismo	3.189.670,00	3.579.670,00	2.464.458,53	2.464.458,53	9,81	1.115.211,47	373.026,74	373.026,74	7,76	3.206.643,26	0,00
122 - Administração Geral	2.425.620,00	2.470.620,00	2.054.423,38	2.054.423,38	8,18	416.196,62	373.026,74	373.026,74	7,76	2.097.593,26	0,00
451 - Infraestrutura Urbana	713.050,00	1.058.050,00	410.035,15	410.035,15	1,63	648.014,85	0,00	0,00	0,00	1.058.050,00	0,00



Função/SubFunção	DOTAÇÃO INICIAL	DOTAÇÃO ATUALIZADA (a)	DESPESAS EMPENHADAS			SALDO A EMPENHAR (c) = (a-b)	DESPESAS LIQUIDADAS			SALDO A LIQUIDAR (e) = (a-d)	INSCRITAS RP NÃO PROCESSADAS (f)
			No Bimestre	Até Bimestre (b)	% (b) / t (b)		No Bimestre	Até Bimestre (d)	% (d) / t (d)		
452 - Serviços Urbanos	51.000,00	51.000,00	0,00	0,00	0,00	51.000,00	0,00	0,00	0,00	51.000,00	0,00
18 - Gestão Ambiental	9.900,00	9.900,00	0,00	0,00	0,00	9.900,00	0,00	0,00	0,00	9.900,00	0,00
541 - Preservação e Conservação Ambiental	9.900,00	9.900,00	0,00	0,00	0,00	9.900,00	0,00	0,00	0,00	9.900,00	0,00
20 - Agricultura	1.345.750,00	1.250.750,00	1.051.244,13	1.051.244,13	4,19	199.505,87	219.561,00	219.561,00	4,57	1.031.189,00	0,00
122 - Administração Geral	1.326.750,00	1.231.750,00	1.051.244,13	1.051.244,13	4,19	180.505,87	219.561,00	219.561,00	4,57	1.012.189,00	0,00
605 - Abastecimento	3.000,00	3.000,00	0,00	0,00	0,00	3.000,00	0,00	0,00	0,00	3.000,00	0,00
606 - Extensão Rural	16.000,00	16.000,00	0,00	0,00	0,00	16.000,00	0,00	0,00	0,00	16.000,00	0,00
23 - Comércio e Serviços	5.500,00	5.500,00	0,00	0,00	0,00	5.500,00	0,00	0,00	0,00	5.500,00	0,00
695 - Turismo	5.500,00	5.500,00	0,00	0,00	0,00	5.500,00	0,00	0,00	0,00	5.500,00	0,00
25 - Energia	22.700,00	22.700,00	0,00	0,00	0,00	22.700,00	0,00	0,00	0,00	22.700,00	0,00
451 - Infraestrutura Urbana	22.700,00	22.700,00	0,00	0,00	0,00	22.700,00	0,00	0,00	0,00	22.700,00	0,00
26 - Transporte	5.500,00	5.500,00	0,00	0,00	0,00	5.500,00	0,00	0,00	0,00	5.500,00	0,00
452 - Serviços Urbanos	5.500,00	5.500,00	0,00	0,00	0,00	5.500,00	0,00	0,00	0,00	5.500,00	0,00
27 - Desporto e Lazer	214.300,00	214.300,00	0,00	0,00	0,00	214.300,00	0,00	0,00	0,00	214.300,00	0,00
812 - Desporto Comunitário	214.300,00	214.300,00	0,00	0,00	0,00	214.300,00	0,00	0,00	0,00	214.300,00	0,00
99 - Reserva	330.000,00	30.000,00	0,00	0,00	0,00	30.000,00	0,00	0,00	0,00	30.000,00	0,00
999 - Reserva de Contingência	330.000,00	30.000,00	0,00	0,00	0,00	30.000,00	0,00	0,00	0,00	30.000,00	0,00
TOTAL (III) = (I + II)	33.000.000,00	33.000.000,00	25.118.596,37	25.118.596,37	100,00	7.881.403,63	4.804.012,97	4.804.012,97	100,00	28.195.987,03	0,00

LAERTE GOMES DE ANDRADE
PREFEITO MUNICIPAL Mat.9880JAILSON TRINDADE OLIVEIRA
CONTADOR CRC.1565 SE



ESTADO DE SERGIPE
MUNICÍPIO DE NOSSA SENHORA DE LOURDES
Demonstrativo da Receita Corrente Líquida
 Orçamentos Fiscal e da Seguridade Social

RREO – Anexo III (LRF, Art. 53, inciso I)

RELATÓRIO RESUMIDO DA EXECUÇÃO ORÇAMENTÁRIA

JANEIRO-FEVEREIRO/2024

R\$ 1,00

ESPECIFICAÇÃO	EVOLUÇÃO DA RECEITA REALIZADA NOS ÚLTIMOS 12 MESES												TOTAL (ÚLTIMOS 12 MESES)	PREVISÃO ATUALIZADA 2024
	03/2023	04/2023	05/2023	06/2023	07/2023	08/2023	09/2023	10/2023	11/2023	12/2023	01/2024	02/2024		
1- RECEITAS CORRENTES (I)	2.202.748,16	2.332.484,75	2.688.391,77	2.989.696,30	3.218.807,57	2.712.198,35	2.274.642,78	2.517.092,52	2.885.960,07	4.330.313,62	2.873.866,60	3.772.676,54	34.798.879,03	36.695.700,00
1.1- Impostos, Taxas e Contribuições de Melhoria	103.411,94	57.535,29	87.856,26	83.809,69	97.329,16	107.208,72	94.845,19	78.811,33	65.926,94	151.696,54	119.229,47	71.726,80	1.119.387,33	921.350,00
1.1.1- IPTU	376,06	172,50	493,70	224,00	0,00	444,57	100,00	92,36	0,00	8.531,65	1.921,53	0,00	12.356,37	13.650,00
1.1.2- ISS	22.582,32	10.076,30	7.060,06	7.172,05	7.512,89	21.368,71	26.453,76	11.400,99	11.277,10	15.668,10	22.942,37	7.155,50	170.670,15	120.000,00
1.1.3- ITBI	2.600,00	0,00	500,00	0,00	6.077,54	10.980,00	0,00	0,00	0,00	0,00	1.800,00	0,00	21.957,54	29.700,00
1.1.4- IRRF	76.980,76	46.420,09	78.740,57	75.795,39	83.007,33	70.810,44	65.529,06	66.622,18	54.011,41	127.176,69	87.898,42	62.597,73	895.590,07	740.000,00
1.1.5- Outros Impostos, Taxas e Contribuições de Melhoria	872,80	866,40	1.061,93	618,25	731,40	3.605,00	2.762,37	695,80	638,43	320,10	4.667,15	1.973,57	18.813,20	18.000,00
1.2- Contribuições	24.522,66	25.644,56	24.628,78	29.558,89	26.999,86	28.256,36	27.120,18	25.789,92	27.950,81	26.075,33	26.691,05	29.496,24	322.734,64	310.000,00
1.3- Receita Patrimonial	35.645,02	27.259,40	32.606,50	31.693,87	36.140,47	39.970,07	32.394,35	32.389,79	29.194,09	31.172,06	33.727,72	28.692,02	390.885,36	120.825,00
1.3.1- Rendimentos de Aplicação Financeira	35.645,02	27.259,40	32.606,50	31.693,87	36.140,47	39.970,07	32.394,35	32.389,79	29.194,09	31.172,06	33.727,72	28.692,02	390.885,36	120.825,00
1.3.2- Outras Receitas Patrimoniais	0,00	0,00	0,00	0,00	0,00	0,00	0,00	0,00	0,00	0,00	0,00	0,00	0,00	0,00
1.4- Receita Agropecuária	0,00	0,00	0,00	0,00	0,00	0,00	0,00	0,00	0,00	0,00	0,00	0,00	0,00	0,00
1.5- Receita Industrial	0,00	0,00	0,00	0,00	0,00	0,00	0,00	0,00	0,00	0,00	0,00	0,00	0,00	0,00
1.6- Receita de Serviços	0,00	0,00	0,00	0,00	0,00	0,00	0,00	0,00	0,00	0,00	0,00	0,00	0,00	0,00
1.7- Transferências Correntes	2.038.968,54	2.221.439,50	2.541.559,23	2.839.972,78	3.058.338,08	2.536.763,20	2.119.059,23	2.378.361,48	2.762.888,23	4.120.770,50	2.694.218,36	3.642.761,48	32.955.100,61	35.331.325,00
1.7.1- Cota-Parte do FPM	1.004.914,09	1.148.930,41	1.277.220,59	1.192.914,46	1.500.127,55	1.016.571,47	1.036.291,61	962.468,85	1.589.784,15	1.622.273,78	1.371.963,92	1.865.529,26	15.588.990,14	18.300.000,00
1.7.2- Cota-Parte do ICMS	309.451,57	350.804,75	437.456,60	345.673,66	362.387,69	428.672,54	365.859,90	458.113,94	352.718,01	449.163,80	506.242,23	377.774,31	4.744.319,00	4.450.000,00
1.7.3- Cota-Parte do IPVA	32.398,40	38.050,28	18.415,93	17.912,59	23.252,22	17.109,01	24.415,49	28.947,98	19.455,57	13.214,20	14.825,72	26.223,67	274.221,06	290.000,00
1.7.4- Cota-Parte do ITR	0,00	6,31	54,56	0,00	0,00	36,96	145,24	461,84	5,85	13,87	13,59	39,33	777,55	500,00
1.7.5- Transferências da LC 61/1989	185,57	198,56	181,63	0,00	201,85	179,64	232,82	260,08	213,10	449,60	327,86	355,99	2.786,70	2.500,00
1.7.6- Transferências do FUNDEB	410.770,97	451.883,43	486.903,01	430.150,39	366.139,07	452.338,75	374.978,45	389.500,94	510.637,21	574.480,45	555.554,92	634.263,96	5.637.601,55	6.750.450,00
1.7.7- Outras Transferências Correntes	281.247,94	231.565,76	321.326,91	853.321,68	806.229,70	621.854,83	317.135,72	538.607,85	290.074,34	1.461.174,80	245.290,12	738.574,96	6.706.404,61	5.537.875,00
1.8- Outras Receitas Correntes	200,00	606,00	1.741,00	4.661,07	0,00	0,00	1.223,83	1.740,00	0,00	599,19	0,00	0,00	10.771,09	12.200,00
2- DEDUÇÕES (II)	-269.710,92	-307.919,10	-346.986,87	-311.621,17	-254.171,21	-292.513,86	-255.144,78	-290.050,47	-324.232,29	-393.141,26	-378.674,61	-453.984,46	-3.878.151,00	-4.408.600,00
2.1- Contrib. do Servidor para Plano de Previdência	0,00	0,00	0,00	0,00	0,00	0,00	0,00	0,00	0,00	0,00	0,00	0,00	0,00	0,00
2.2- Compensação Financ. entre Regimes Previdência	0,00	0,00	0,00	0,00	0,00	0,00	0,00	0,00	0,00	0,00	0,00	0,00	0,00	0,00
2.3- Rendimentos de Aplicações de Recursos Previdenciários	0,00	0,00	0,00	0,00	0,00	0,00	0,00	0,00	0,00	0,00	0,00	0,00	0,00	0,00
2.4- Dedução de Receita para Formação do FUNDEB	-269.710,92	-307.919,10	-346.986,87	-311.621,17	-254.171,21	-292.513,86	-255.144,78	-290.050,47	-324.232,29	-393.141,26	-378.674,61	-453.984,46	-3.878.151,00	-4.408.600,00
RECEITA CORRENTE LÍQUIDA (III) = (I - II)	1.933.037,24	2.024.565,65	2.341.404,90	2.678.075,13	2.964.636,36	2.419.684,49	2.019.498,00	2.227.042,05	2.561.727,78	3.937.172,36	2.495.191,99	3.318.692,08	30.920.728,03	32.287.100,00
4- (-) Transferências obrigatórias da União relativas às emendas individuais (art. 166-A, § 1º, da CF) (IV)	0,00	0,00	0,00	0,00	0,00	0,00	0,00	0,00	0,00	1.100.000,00	405,68	405,60	1.100.811,28	0,00
4- RECEITA CORRENTE LÍQUIDA AJUSTADA PARA CÁLCULO DOS LIMITES DE ENDIVIDAMENTO (V) = (III - IV)	1.933.037,24	2.024.565,65	2.341.404,90	2.678.075,13	2.964.636,36	2.419.684,49	2.019.498,00	2.227.042,05	2.561.727,78	2.837.172,36	2.494.786,31	3.318.286,48	29.819.916,75	32.287.100,00



ESTADO DE SERGIPE
MUNICÍPIO DE NOSSA SENHORA DE LOURDES
Demonstrativo da Receita Corrente Líquida
Orçamentos Fiscal e da Seguridade Social

RREO – Anexo III (LRF, Art. 53, inciso I)

RELATÓRIO RESUMIDO DA EXECUÇÃO ORÇAMENTÁRIA

JANEIRO-FEVEREIRO/2024

R\$ 1,00

ESPECIFICAÇÃO	EVOLUÇÃO DA RECEITA REALIZADA NOS ÚLTIMOS 12 MESES												TOTAL (ÚLTIMOS 12 MESES)	PREVISÃO ATUALIZADA 2024	
	03/2023	04/2023	05/2023	06/2023	07/2023	08/2023	09/2023	10/2023	11/2023	12/2023	01/2024	02/2024			
4- (-) Transferências obrigatórias da União relativas às emendas de bancada (art. 166, § 16, da CF) (VI)	0,00	0,00	0,00	0,00	0,00	0,00	0,00	0,00	0,00	0,00	0,00	0,00	0,00	0,00	0,00
4- (-) Transferências da União relativas à remuneração dos agentes comunitários de saúde e de combate às endemias (CF, art. 198, §11)(VII)	0,00	0,00	0,00	0,00	0,00	0,00	0,00	0,00	0,00	641.820,00	0,00	0,00	641.820,00	0,00	
4- (-) Outras Deduções Constitucionais ou Legais (VIII)	0,00	0,00	0,00	0,00	0,00	0,00	0,00	0,00	0,00	0,00	0,00	0,00	0,00	0,00	0,00
4- RECEITA CORRENTE LÍQUIDA AJUSTADA PARA CÁLCULO DOS LIMITES DA DESPESA COM PESSOAL (IX) = (V - VI - VII - VIII)	1.933.037,24	2.024.565,65	2.341.404,90	2.678.075,13	2.964.636,36	2.419.684,49	2.019.498,00	2.227.042,05	2.561.727,78	2.195.352,36	2.494.786,31	3.318.286,48	29.178.096,75	32.287.100,00	

LAERTE GOMES DE ANDRADE
PREFEITO MUNICIPAL Mat.9880

JAILSON TRINDADE OLIVEIRA
CONTADOR CRC.1565 SE

MUNICÍPIO DE NOSSA SENHORA DE LOURDES
 RELATÓRIO RESUMIDO DA EXECUÇÃO ORÇAMENTÁRIA
DEMONSTRATIVO DAS RECEITAS E DESPESAS PREVIDENCIÁRIAS DO REGIME PRÓPRIO DE PREVIDÊNCIA DOS SERVIDORES
 ORÇAMENTO DA SEGURIDADE SOCIAL
 1º BIMESTRE 2024

RREO - Anexo 4 (LRF, Art. 53, inciso II)

Em Reais

<u>RECEITAS</u>	PREVISÃO INICIAL	PREVISÃO ATUALIZADA	RECEITAS REALIZADAS	
			Até o Bimestre/ <Exercício>	Até o Bimestre/ <Exercício Anterior>
RECEITAS CORRENTES (I)				
Receita de Contribuições dos Segurados				
Pessoal Civil				
Ativo				
Inativo				
Pensionista				
Pessoal Militar				
Ativo				
Inativo				
Militar				
Outras Receitas de Contribuições				
Receita Patrimonial				
Receitas Imobiliárias				
Receitas de Valores Mobiliários				
Outras Receitas Patrimoniais				
Receita de Serviços				
Outras Receitas Correntes				
Compensação Previdenciária do RGPS para o RPPS				
Demais Receitas Correntes				
RECEITAS DE CAPITAL (II)				
Alienação de Bens, Direitos e Ativos				
Amortização de Empréstimos				
Outras Receitas de Capital				
TOTAL DAS RECEITAS PREVIDENCIÁRIAS RPPS - (III) = (I + II)				

SEM MOVIMENTO

<u>DESPESAS PREVIDENCIÁRIAS - RPPS</u>	DOTAÇÃO	DOTAÇÃO	DESPESAS EMPENHADAS		DESPESAS LIQUIDADAS		INSCRITAS EM RESTOS A PAGAR NÃO PROCESSADOS	
	INICIAL	ATUALIZADA	Até o Bimestre/ <Exercício>	Até o Bimestre/ <Exercício Anterior>	Até o Bimestre/ <Exercício>	Até o Bimestre/ <Exercício Anterior>	Em <Exercício>	Em <Exercício Anterior>
ADMINISTRAÇÃO (IV)								
Despesas Correntes								
Despesas de Capital								
PREVIDÊNCIA (V)								
Pessoal Civil								
Aposentadorias								
Pensões								
Outros Benefícios Previdenciários								
Pessoal Militar								
Reformas								
Pensões								
Outros Benefícios Previdenciários								
Outras Despesas Previdenciárias								
Compensação Previdenciária do RPPS para o RGPS								
Demais Despesas Previdenciárias								
TOTAL DAS DESPESAS PREVIDENCIÁRIAS RPPS (VI) = (IV + V)								
RESULTADO PREVIDENCIÁRIO (VII) = (III - VI)								
RECURSO RPPS ARRECADADOS EM EXERCÍCIO	PREVISÃO ORÇAMENTÁRIA							
VALOR								
RESERVA ORÇAMENTÁRIA DO RPPS	PREVISÃO ORÇAMENTÁRIA							
VALOR								
APORTES DE RECURSOS PARA O PLANO PREVIDENCIÁRIO DO RPPS	APORTES REALIZADOS							
Plano de Amortização - Contribuição Patronal Suplementar								
Plano de Amortização - Aporte Periódico de Valores Predefinidos								
Outros Aportes para o RPPS								
Recursos para Cobertura de Déficit Financeiro								
<u>BENS E DIREITOS DO RGPS</u>	PERÍODO DE REFERÊNCIA							
	<Exercício>				<Exercício Anterior>			
Caixa								
Bancos Conta Movimento								
Investimentos e Aplicações								
Outros Bens e Direitos								


SEM MOVIMENTO

RECEITAS PREVIDENCIÁRIAS - RPPS	PREVISÃO INICIAL	PREVISÃO ATUALIZADA	RECEITAS REALIZADAS	
			Até o Bimestre/ <Exercício>	Até o Bimestre/ <Exercício Anterior>
RECEITAS CORRENTES (VIII)				
Receita de Contribuições dos Segurados				
Civil				
Ativo				
Inativo				
Pensionista				
Militar				
Ativo				
Inativo				
Pensionista				
Receita de Contribuições Patronais				
Civil				
Ativo				
Inativo				
Pensionista				
Militar				
Ativo				
Inativo				
Pensionista				
Em Regime de Parcelamento de Débitos				
Receita Patrimonial				
Receitas Imobiliárias				
Receitas de Valores Mobiliários				
Outras Receitas Patrimoniais				
Receita de Serviços				
Outras Receitas Correntes				
Compensação Previdenciária do RGPS para o RPPS				
Demais Receitas Correntes				
RECEITAS DE CAPITAL (IX)				
Alienação de Bens, Direitos e Ativos				
Amortização de Empréstimos				
Outras Receitas de Capital				
RECEITAS DE CAPITAL (IX)				
Alienação de Bens				
Amortização de Empréstimos				
Outras Receitas de Capital				
TOTAL DAS RECEITAS PREVIDENCIÁRIAS RPPS - (X) = (VIII + IX)				

SEM MOVIMENTO

<u>DESPESAS PREVIDENCIÁRIAS - RPPS</u>	DOTAÇÃO INICIAL	DOTAÇÃO ATUALIZADA	DESPESAS EMPENHADAS		DESPESAS LIQUIDADAS		INSCRITAS EM RESTOS A PAGAR NÃO	
			Até o Bimestre/ <Exercício>	Até o Bimestre/ <Exercício Anterior>	Até o Bimestre/ <Exercício>	Até o Bimestre/ <Exercício Anterior>	Em <Exercício>	Em <Exercício Anterior>
ADMINISTRAÇÃO (XI) Despesas Correntes Despesas de Capital								
PREVIDÊNCIA (XII) Benefícios - Civil Aposentadorias Pensões Outros Benefícios Previdenciários Benefícios - Militar Reformas Pensões Outros Benefícios Previdenciários Outras Despesas Previdenciárias Compensação Previdenciária do RPPS para o RGPS Demais Despesas Previdenciárias								
TOTAL DAS DESPESAS PREVIDENCIÁRIAS (XIII) = (XI + XII)								
RESULTADO PREVIDENCIÁRIO (XIV) = (X-XIII)								
APORTES DE RECURSOS PARA O PLANO FINANCEIRO DO RPPS	APORTES REALIZADOS							
Recursos para Cobertura de Insuficiências Financeiras Recursos para Formação de Reserva								

SEM MOVIMENTO



LAERTE GOMES DE ANDRADE
PREFEITO MUNICIPAL



JAILSON TRINDADE OLIVEIRA
CONTADOR CRC/SE Nº1565



ESTADO DE SERGIPE
MUNICÍPIO DE NOSSA SENHORA DE LOURDES

Demonstrativo do Resultado Primário e Nominal
Orçamentos Fiscal e da Seguridade Social

RREO – Anexo VI (LRF, Art. 53, inciso III)

RELATÓRIO RESUMIDO DA EXECUÇÃO ORÇAMENTÁRIA

JANEIRO-FEVEREIRO/2024

R\$ 1,00

ACIMA DA LINHA		
RECEITAS PRIMÁRIAS	PREVISÃO ATUALIZADA	RECEITAS REALIZADAS (a)
		Até o Bimestre 2024
RECEITAS CORRENTES (EXCETO FONTES RPPS) (I)	32.287.100,00	5.813.884,07
Impostos, Taxas e Contribuições de Melhoria	921.350,00	190.956,27
IPTU	13.650,00	1.921,53
ISS	120.000,00	30.097,87
ITBI	29.700,00	1.800,00
IRRF	740.000,00	150.496,15
Outros Impostos , Taxas e Contribuições de Melhoria	18.000,00	6.640,72
Contribuições	310.000,00	56.187,29
Receita Patrimonial	120.825,00	62.419,74
Aplicações Financeiras (II)	120.825,00	62.419,74
Outras Receitas Patrimoniais	0,00	0,00
Transferências Correntes	30.922.725,00	5.504.320,77
Cota-Parte do FPM	14.840.000,00	2.589.994,61
Cota-Parte do ICMS	3.560.000,00	707.213,26
Cota-Parte do IPVA	232.000,00	32.839,50
Cota-Parte do ITR	400,00	42,35
Transferências da LC 61/1989	2.000,00	547,09
Transferências do FUNDEB	6.750.450,00	1.189.818,88
Outras Transferências Correntes	5.537.875,00	983.865,08
Demais Receitas Correntes	12.200,00	0,00
Outras Receitas Financeiras (III)	0,00	0,00
Receitas Correntes Restantes	12.200,00	0,00
RECEITAS PRIMÁRIAS CORRENTES (EXCETO FONTES RPPS) (IV) = [I - (II + III)]	32.166.275,00	5.751.464,33
RECEITAS PRIMÁRIAS CORRENTES (COM FONTES RPPS) (V)	0,00	0,00
RECEITAS NÃO PRIMÁRIAS CORRENTES (COM FONTES RPPS) (VI)	0,00	0,00
RECEITAS DE CAPITAL (EXCETO FONTES RPPS) (VII)	712.900,00	0,00
Operações de Crédito (VIII)	0,00	0,00
Amortização de Empréstimos (IX)	0,00	0,00
Alienação de Bens	0,00	0,00
Receitas de Alienação de Investimentos Temporários (X)	0,00	0,00
Receitas de Alienação de Investimentos Permanentes (XI)	0,00	0,00
Outras Alienações de Bens	0,00	0,00
Transferências de Capital	712.900,00	0,00
Convênios	643.500,00	0,00
Outras Transferências de Capital	69.400,00	0,00
Outras Receitas de Capital	0,00	0,00
Outras Receitas de Capital Não Primárias (XII)	0,00	0,00

Outras Receitas de Capital Primárias	0,00	0,00
RECEITAS PRIMÁRIAS DE CAPITAL (EXCETO FONTES RPPS) (XIII) = [VII - (VIII + IX + X + XI + XII)]	712.900,00	0,00
RECEITAS PRIMÁRIAS DE CAPITAL (COM FONTES RPPS) (XIV)	0,00	0,00
RECEITAS NÃO PRIMÁRIAS DE CAPITAL (COM FONTES RPPS) (XV)	0,00	0,00
RECEITA PRIMÁRIA TOTAL (XVI) = (IV + V + XIII + XIV)	32.879.175,00	5.751.464,33
RECEITA PRIMÁRIA TOTAL (EXCETO FONTES RPPS) (XVII) = (IV + XIII)	32.879.175,00	5.751.464,33

DESPESAS PRIMÁRIAS	DOTAÇÃO ATUALIZADA	DESPESAS EMPENHADAS	DESPESAS LIQUIDADAS	DESPESAS PAGAS (a)	RESTOS A PAGAR PROCESSADOS PAGOS (b)	RESTOS A PAGAR NÃO PROCESSADOS	
						LIQUIDADOS	PAGOS (c)
DESPESAS CORRENTES (EXCETO FONTES RPPS) (XVIII)	30.371.760,00	24.431.550,43	4.748.341,27	4.659.682,77	263.136,88	307.818,85	307.818,85
Pessoal e Encargos Sociais	16.992.280,00	14.334.934,46	2.590.931,52	2.590.931,52	0,00	850,00	850,00
Juros e Encargos da Dívida (XIX)	0,00	0,00	0,00	0,00	0,00	0,00	0,00
Outras Despesas Correntes	13.379.480,00	10.096.615,97	2.157.409,75	2.068.751,25	263.136,88	306.968,85	306.968,85
Transferências Constitucionais e Legais	0,00	0,00	0,00	0,00	0,00	0,00	0,00
Demais Despesas Correntes	0,00	0,00	0,00	0,00	0,00	0,00	0,00
DESPESAS PRIMÁRIAS CORRENTES (EXCETO FONTES RPPS) (XX) = (XVIII - XIX)	30.371.760,00	24.431.550,43	4.748.341,27	4.659.682,77	263.136,88	307.818,85	307.818,85
DESPESAS PRIMÁRIAS CORRENTES (COM FONTES RPPS) (XXI)	0,00	0,00	0,00	0,00	0,00	0,00	0,00
DESPESAS NÃO PRIMÁRIAS CORRENTES (COM FONTES RPPS) (XXII)	0,00	0,00	0,00	0,00	0,00	0,00	0,00
DESPESAS DE CAPITAL (EXCETO FONTES RPPS) (XXIII)	2.594.940,00	687.045,94	55.671,70	55.671,70	0,00	84.916,11	84.916,08
Investimentos	2.455.940,00	687.045,94	55.671,70	55.671,70	0,00	84.916,11	84.916,08
Inversões Financeiras	0,00	0,00	0,00	0,00	0,00	0,00	0,00
Concessão de Empréstimos e Financiamentos (XXIV)	0,00	0,00	0,00	0,00	0,00	0,00	0,00
Aquisição de Título de Capital já Integralizado (XXV)	0,00	0,00	0,00	0,00	0,00	0,00	0,00
Aquisição de Título de Crédito (XXVI)	0,00	0,00	0,00	0,00	0,00	0,00	0,00
Demais Inversões Financeiras	0,00	0,00	0,00	0,00	0,00	0,00	0,00
Amortização da Dívida (XXVII)	139.000,00	0,00	0,00	0,00	0,00	0,00	0,00
DESPESAS PRIMÁRIAS DE CAPITAL (EXCETO FONTES RPPS) (XXVIII) = [XXIII - (XXIV + XXV + XXVI + XXVII)]	2.455.940,00	687.045,94	55.671,70	55.671,70	0,00	84.916,11	84.916,08
RESERVA DE CONTINGÊNCIA (XXIX)	30.000,00	0,00	0,00	0,00	0,00	0,00	0,00
DESPESAS PRIMÁRIAS DE CAPITAL (COM FONTES RPPS) (XXX)	0,00	0,00	0,00	0,00	0,00	0,00	0,00
DESPESAS NÃO PRIMÁRIAS DE CAPITAL (COM FONTES RPPS) (XXXI)	0,00	0,00	0,00	0,00	0,00	0,00	0,00
DESPESA PRIMÁRIA TOTAL (XXXII) = (XX + XXI + XXVIII + XXIX + XXX)	32.857.700,00	25.118.596,37	4.804.012,97	4.715.354,47	263.136,88	392.734,96	392.734,93
DESPESA PRIMÁRIA TOTAL (EXCETO FONTES RPPS) (XXXIII) = (XX + XXVIII + XXIX)	32.857.700,00	25.118.596,37	4.804.012,97	4.715.354,47	263.136,88	392.734,96	392.734,93

RESULTADO PRIMÁRIO (COM RPPS) - Acima da Linha (XXXIV) = XVIa - (XXXIIa + XXXIIb + XXXIIc)	380.238,05
RESULTADO PRIMÁRIO (SEM RPPS) - Acima da Linha (XXXV) = XVIIa - (XXXIIIa + XXXIIIb + XXXIIIc)	380.238,05

META FISCAL PARA O RESULTADO PRIMÁRIO	VALOR CORRENTE
META DE RESULTADO PRIMÁRIO FIXADA NO ANEXO DE METAS FISCAIS DA LDO P/ O EXERCÍCIO DE REFERÊNCIA	0,00

JUROS NOMINAIS	VALOR INCORRIDO
JUROS, ENCARGOS E VARIAÇÕES MONETÁRIAS ATIVOS (XXXVI)	62.419,74
JUROS, ENCARGOS E VARIAÇÕES MONETÁRIAS PASSIVOS (XXXVII)	0,00
RESULTADO NOMINAL (SEM RPPS) - Acima da Linha (XXXVIII) = XXXV + (XXXVI - XXXVII)	442.657,79

ABAIXO DA LINHA		
CÁLCULO DO RESULTADO NOMINAL	SALDO	
	Em 31/Dez/2023 (a)	Até o Bimestre 2024 (b)
DÍVIDA CONSOLIDADA (XXXIX)	3.560.258,75	3.560.258,75
DEDUÇÕES (XL)	3.751.448,61	4.522.201,21
Disponibilidade de Caixa	3.837.514,93	4.522.201,21
Disponibilidade de Caixa bruta	4.848.392,87	5.487.717,66
(-) Restos a Pagar Processados (XLI)	345.406,42	167.293,98
(-) Depósitos Restituíveis e Valores Vinculados	665.471,52	797.150,92
Demais Haveres Financeiros	0,00	0,00
DÍVIDA CONSOLIDADA LÍQUIDA (XLII) = (XXXIX - XL)	-191.189,86	-961.942,46
RESULTADO NOMINAL (SEM RPPS) - Abaixo da Linha (XLIII) = (XLIIa - XLIIb)		770.752,60

META FISCAL PARA O RESULTADO NOMINAL	
META FIXADA NO ANEXO DE METAS FISCAIS DA LDO PARA O EXERCÍCIO DE REFERÊNCIA	0,00

AJUSTE METODOLÓGICO	Até o Bimestre / 2024
VARIAÇÃO DO SALDO DE RPP (XLIV) = (XLIIb - XLIIa)	178.112,44
RECEITA DE ALIENAÇÃO DE INVESTIMENTOS PERMANENTES (XLV) = (XI)	0,00
VARIAÇÃO CAMBIAL (XLVI)	0,00
VARIAÇÃO DO SALDO DE PRECATÓRIOS INTEGRANTES DA DC (XLVII)	0,00
VARIAÇÃO DO SALDO DAS DEMAIS OBRIGAÇÕES INTEGRANTES DA DC (XLVIII)	0,00
OUTROS AJUSTES (XLXIX)	0,00
RESULTADO NOMINAL (SEM RPPS) AJUSTADO - Abaixo da Linha (L) = [XLIII + (XLIV - XLV - XLVI + XLVII + XLVIII) +/- (XLXIX)]	592.640,16

RESULTADO PRIMÁRIO (SEM RPPS) - Abaixo da Linha (LI) = (L) - (XXXVI - XXXVII)**530.220,42**

INFORMAÇÕES ADICIONAIS**PREVISÃO ORÇAMENTÁRIA**

SALDO DE EXERCÍCIOS ANTERIORES

0,00

Recursos Arrecadados em Exercícios Anteriores - RPPS

0,00

Superávit Financeiro Utilizado para Abertura e Reabertura de Créditos Adicionais

0,00

RESERVA ORÇAMENTÁRIA DO RPPS



PODER/ÓRGÃO	RESTOS A PAGAR PROCESSADOS					RESTOS A PAGAR NÃO PROCESSADOS						Saldo Total (a+b)
	Inscritos		Pagos	Cancelados	Saldo (a)	Inscritos		Liquidados	Pagos	Cancelados	Saldo (b)	
	Em Exercícios Anteriores	Em 31 de Dezembro de 2023				Em Exercícios Anteriores	Em 31 de Dezembro de 2023					
DESPESAS (EXCETO INTRA-ORÇAMENTÁRIAS) (I)	133.175,57	297.255,29	263.136,88	0,00	167.293,98	1.006.711,70	747.300,23	392.734,96	392.734,93	0,00	1.361.277,00	1.528.570,98
Executivo	133.175,57	297.255,29	263.136,88	0,00	167.293,98	1.006.711,70	747.300,23	392.734,96	392.734,93	0,00	1.361.277,00	1.528.570,98
00200 - GABINETE DO PREFEITO	0,00	0,00	0,00	0,00	0,00	5.920,00	0,00	0,00	0,00	0,00	5.920,00	5.920,00
00300 - SECRETARIA DE ADMINISTRAÇÃO GERAL	8.343,58	0,00	0,00	0,00	8.343,58	24.934,31	0,00	0,00	0,00	0,00	24.934,31	33.277,89
00400 - SECRETARIA MUNIC. DE EDUCAÇÃO, CULT, ESPORTE, LAZER E TURISMO	26.198,40	0,00	0,00	0,00	26.198,40	35.125,48	0,00	0,00	0,00	0,00	35.125,48	61.323,88
00500 - SECRETARIA MUNIC. DE OBRAS TRANSPORTES E SERVIÇOS URBANOS	11.856,92	0,00	0,00	0,00	11.856,92	153.777,37	0,00	0,00	0,00	0,00	153.777,37	165.634,29
00600 - SECRETARIA MUNICIPAL DE SAÚDE	11.748,29	162.134,08	156.900,58	0,00	16.981,79	317.629,96	210.821,98	11.384,35	11.384,35	0,00	517.067,59	534.049,38
00700 - SECRETARIA MUNICIPAL DE ASSISTENCIA SOCIAL	6.519,20	26.527,63	24.966,09	0,00	8.080,74	62.736,61	27.399,34	3.298,88	3.298,88	0,00	86.837,07	94.917,81
00800 - SECRETARIA MUNICIPAL DE AGRICULTURA, ABASTECIMENTO, IRRIGAÇÃO E MEIO AMBIENTE	2.015,19	0,00	0,00	0,00	2.015,19	0,01	0,00	0,00	0,00	0,00	0,01	2.015,20
00800 - SECRETARIA MUNICIPAL DE AGRICULTURA, IRRIGAÇÃO E ABASTECIMENTO	9.632,50	0,00	0,00	0,00	9.632,50	842,00	0,00	0,00	0,00	0,00	842,00	10.474,50
00900 - SECRETARIA MUNICIPAL DE FINANÇAS DE SENHORA DE LOURDES	20.044,89	0,00	0,00	0,00	20.044,89	0,00	0,00	0,00	0,00	0,00	0,00	20.044,89
01000 - GABINETE DO PREFEITO	0,00	0,00	0,00	0,00	0,00	1.000,00	0,00	0,00	0,00	0,00	1.000,00	1.000,00
03000 - SECRETARIA MUNICIPAL DE FINANÇAS	0,00	0,00	0,00	0,00	0,00	244,00	0,00	0,00	0,00	0,00	244,00	244,00
07000 - SEC. MUN. DE EDUC. CULTURA ESPORTE LAZER E TURISMO	3.318,05	0,00	0,00	0,00	3.318,05	12.989,45	0,00	0,00	0,00	0,00	12.989,45	16.307,50
09000 - SECRETARIA GERAL DE ADMINISTRAÇÃO	9.450,15	0,00	0,00	0,00	9.450,15	9.913,17	0,00	0,00	0,00	0,00	9.913,17	19.363,32
10000 - PREFEITURA NOSSA SENHORA DE LOURDES	3.957,89	108.593,58	81.270,21	0,00	31.281,26	366.659,51	509.078,91	378.051,73	378.051,70	0,00	497.686,72	528.967,98
10000 - SEC. MUN. DE OBRAS, TRANSP. E SERVIÇOS URBANOS	6.500,00	0,00	0,00	0,00	6.500,00	3.013,14	0,00	0,00	0,00	0,00	3.013,14	9.513,14
13000 - SECRETARIA MUNICIPAL DE AGRICULTURA, IRRIGAÇÃO E ABASTECIMENTO	4.091,91	0,00	0,00	0,00	4.091,91	220,00	0,00	0,00	0,00	0,00	220,00	4.311,91
18000 - FUNDO MUNICIPAL DE ASSISTENCIA SOCIAL	1.107,00	0,00	0,00	0,00	1.107,00	700,00	0,00	0,00	0,00	0,00	700,00	1.807,00
21000 - FUNDO MUNICIPAL DE SAUDE	8.391,60	0,00	0,00	0,00	8.391,60	11.006,69	0,00	0,00	0,00	0,00	11.006,69	19.398,29
TOTAL (III) = (I + II)	133.175,57	297.255,29	263.136,88	0,00	167.293,98	1.006.711,70	747.300,23	392.734,96	392.734,93	0,00	1.361.277,00	1.528.570,98



PODER/ÓRGÃO	RESTOS A PAGAR PROCESSADOS					RESTOS A PAGAR NÃO PROCESSADOS					Saldo Total (a+b)	
	Inscritos		Pagos	Cancelados	Saldo (a)	Inscritos		Liquidados	Pagos	Cancelados		Saldo (b)
	Em Exercícios Anteriores	Em 31 de Dezembro de 2023				Em Exercícios Anteriores	Em 31 de Dezembro de 2023					

LAERTE GOMES DE ANDRADE
PREFEITO MUNICIPAL Mat.9880

JAILSON TRINDADE OLIVEIRA
CONTADOR CRC.1565 SE

MUNICÍPIO DE NOSSA SENHORA DE LOURDES
RELATÓRIO RESUMIDO DA EXECUÇÃO ORÇAMENTÁRIA
DEMONSTRATIVO DAS RECEITAS E DESPESAS COM MANUTENÇÃO E DESENVOLVIMENTO DO ENSINO - MDE
ORÇAMENTOS FISCAL E DA SEGURIDADE SOCIAL
1º BIMESTRE 2024

RREO - ANEXO 8 (LDB, art. 72)

RS 1,00

RECEITA RESULTANTE DE IMPOSTOS (Arts. 212 e 212-A da Constituição Federal)		
RECEITA RESULTANTE DE IMPOSTOS	PREVISÃO ATUALIZADA (a)	RECEITAS REALIZADAS Até o Bimestre (b)
1- RECEITA DE IMPOSTOS	903.350,00	184.315,55
1.1- Receita Resultante do Imposto sobre a Propriedade Predial e Territorial Urbana – IPTU	13.650,00	1.921,53
1.2- Receita Resultante do Imposto sobre Transmissão Inter Vivos – ITBI	29.700,00	1.800,00
1.3- Receita Resultante do Imposto sobre Serviços de Qualquer Natureza – ISS	120.000,00	30.097,87
1.4- Receita Resultante do Imposto de Renda Retido na Fonte – IRRF	740.000,00	150.496,15
2- RECEITA DE TRANSFERÊNCIAS CONSTITUCIONAIS E LEGAIS	23.043.000,00	4.163.295,88
2.1- Cota-Parte FPM	18.300.000,00	3.237.493,18
2.1.1- Parcela referente à CF, art. 159, I, alínea b	17.300.000,00	3.237.493,18
2.1.2- Parcela referente à CF, art. 159, I, alíneas d e e	1.000.000,00	0,00
2.2- Cota-Parte ICMS	4.450.000,00	884.016,54
2.3- Cota-Parte IPI-Exportação	2.500,00	683,85
2.4- Cota-Parte ITR	500,00	52,92
2.5- Cota-Parte IPVA	290.000,00	41.049,39
2.6- Cota-Parte IOF-Ouro	0,00	0,00
2.7- Compensações Financeiras Provenientes de Impostos e Transferências Constitucionais	0,00	0,00
3- TOTAL DA RECEITA RESULTANTE DE IMPOSTOS (1 + 2)	23.946.350,00	4.347.611,43
4- TOTAL DESTINADO AO FUNDEB - 20% DE ((2.1.1) + (2.2) + (2.3) + (2.4) + (2.5))	4.408.600,00	832.659,07
5- VALOR MÍNIMO A SER APLICADO ALÉM DO VALOR DESTINADO AO FUNDEB - 5% DE ((2.1.1) + (2.2) + (2.3) + (2.4) + (2.5)) + 25% DE ((1.1) + (1.2) + (1.3) + (1.4) + (2.1.2) + (2.6) + (2.7))	1.577.987,50	254.243,68

FUNDEB		
RECEITAS RECEBIDAS DO FUNDEB NO EXERCÍCIO	PREVISÃO ATUALIZADA (a)	RECEITAS REALIZADAS Até o Bimestre (b)
6- TOTAL DAS RECEITAS DO FUNDEB RECEBIDAS	6.750.450,00	1.192.442,54
6.1- FUNDEB - Impostos e Transferências de Impostos	6.750.450,00	1.192.442,54
6.1.1- Principal	6.750.450,00	1.189.818,88
6.1.2- Rendimentos de Aplicação Financeira	0,00	2.623,66
6.1.3- Ressarcimento de recursos do Fundeb	0,00	0,00
6.2- FUNDEB - Complementação da União - VAAF	0,00	0,00
6.2.1- Principal	0,00	0,00
6.2.2- Rendimentos de Aplicação Financeira	0,00	0,00
6.2.3- Ressarcimento de recursos do Fundeb	0,00	0,00
6.3- FUNDEB - Complementação da União - VAAT	0,00	0,00
6.3.1- Principal	0,00	0,00
6.3.2- Rendimentos de Aplicação Financeira	0,00	0,00
6.3.3- Ressarcimento de recursos do Fundeb	0,00	0,00
6.4- FUNDEB - Complementação da União - VAAR	0,00	0,00
6.4.1- Principal	0,00	0,00
6.4.2- Rendimentos de Aplicação Financeira	0,00	0,00
6.4.3- Ressarcimento de recursos do Fundeb	0,00	0,00
7- RESULTADO LÍQUIDO DAS TRANSFERÊNCIAS DO FUNDEB (6.1.1 – 4)¹	2.341.850,00	357.159,81
RECURSOS RECEBIDOS EM EXERCÍCIOS ANTERIORES E NÃO UTILIZADOS (SUPERÁVIT)	VALOR	
8- TOTAL DOS RECURSOS DE SUPERÁVIT	0,00	
8.1- SUPERÁVIT DO EXERCÍCIO IMEDIATAMENTE ANTERIOR	0,00	
8.2- SUPERÁVIT RESIDUAL DE OUTROS EXERCÍCIOS	0,00	

9- TOTAL DOS RECURSOS DO FUNDEB DISPONÍVEIS PARA UTILIZAÇÃO (6 +8)		1.192.442,54			
DESPESAS COM RECURSOS DO FUNDEB (Por Área de Atuação) ⁶	DOTAÇÃO ATUALIZADA (c)	DESPESAS EMPENHADAS	DESPESAS LIQUIDADAS	DESPESAS PAGAS	INSCRITAS EM RESTOS A PAGAR NÃO PROCESSADOS (g)
		Até o Bimestre	Até o Bimestre	Até o Bimestre	
		(d)	(e)	(f)	
10- TOTAL DAS DESPESAS COM RECURSOS DO FUNDEB	5.922.650,00	5.400.220,77	923.846,18	915.966,18	4.476.374,59
10.1- PROFISSIONAIS DA EDUCAÇÃO BÁSICA	4.839.650,00	4.450.000,00	733.275,47	733.275,47	3.716.724,53
10.1.1 - Educação Infantil	100.000,00	100.000,00	100.000,00	100.000,00	0,00
10.1.2- Ensino Fundamental	4.639.650,00	4.250.000,00	533.275,47	533.275,47	3.716.724,53
10.1.3- Educação de Jovens e Adultos	100.000,00	100.000,00	100.000,00	100.000,00	0,00
10.1.4- Educação Especial	0,00	0,00	0,00	0,00	0
10.1.5- Administração Geral	0,00	0,00	0,00	0,00	0
10.2- OUTRAS DESPESAS	1.083.000,00	950.220,77	190.570,71	182.690,71	759.650,06
10.2.1- Educação Infantil	0,00	0,00	0,00	0,00	0,00
10.2.2- Ensino Fundamental	1.083.000,00	950.220,77	190.570,71	182.690,71	759.650,06
10.2.3- Educação de Jovens e Adultos	0,00	0,00	0,00	0,00	0,00
10.2.4- Educação Especial	0,00	0,00	0,00	0,00	0,00
10.2.5- Administração Geral	0,00	0,00	0,00	0,00	0,00
10.2.6- Transporte (Escolar)	0,00	0,00	0,00	0,00	0,00
10.2.7- Outras	0,00	0,00	0,00	0,00	0,00

INDICADORES DO FUNDEB						
DESPESAS CUSTEADAS COM RECEITAS DO FUNDEB RECEBIDAS NO EXERCÍCIO	DESPESAS EMPENHADAS	DESPESAS LIQUIDADAS	DESPESAS PAGAS	INSCRITAS EM RESTOS A PAGAR NÃO PROCESSADOS	INSCRITAS EM RESTOS A PAGAR NÃO PROCESSADOS (SEM DISPONIBILIDADE DE CAIXA) ⁷	
	Até o Bimestre	Até o Bimestre	Até o Bimestre	(g)	(h)	
	(d)	(e)	(f)			
11- TOTAL DAS DESPESAS CUSTEADAS COM RECURSOS DO FUNDEB RECEBIDAS NO EXERCÍCIO	5.400.220,77	923.846,18	915.966,18	4.476.374,59	4.476.374,59	
11.1- Total das Despesas custeadas com FUNDEB - Impostos e Transferências de Impostos	5.400.220,77	923.846,18	915.966,18	4.476.374,59	4.476.374,59	
11.2- Total das Despesas custeadas com FUNDEB - Complementação da União - VAAF						
11.3- Total das Despesas custeadas com FUNDEB - Complementação da União - VAAT	0,00	0,00	0,00			
11.4- Total das Despesas custeadas com FUNDEB - Complementação da União - VAAR						
12- TOTAL DAS DESPESAS DO FUNDEB COM PROFISSIONAIS DA EDUCAÇÃO BÁSICA	4.450.000,00	733.275,47	733.275,47	3.716.724,53		
13- TOTAL DAS DESPESAS CUSTEADAS COM FUNDEB - COMPLEMENTAÇÃO DA UNIÃO - VAAT APLICADAS NA EDUCAÇÃO INFANTIL	0,00	0,00	0,00			
14- TOTAL DAS DESPESAS CUSTEADAS COM FUNDEB - COMPLEMENTAÇÃO DA UNIÃO - VAAT APLICADAS EM DESPESA DE CAPITAL	0,00	0,00	0,00			
INDICADORES - Art. 212-A, inciso XI e § 3º - Constituição Federal ²	VALOR EXIGIDO (i)	VALOR APLICADO (j)		VALOR CONSIDERADO APÓS DEDUÇÕES (k)	% APLICADO (l)	
15- Mínimo de 70% do FUNDEB na Remuneração dos Profissionais da Educação Básica		834.709,78	733.275,47	733.275,47	61,49%	
16 - Percentual de 50% da Complementação da União ao FUNDEB (VAAT) na Educação Infantil		0,00	0,00	0,00	#DIV/0!	
17- Mínimo de 15% da Complementação da União ao FUNDEB - VAAT em Despesas de Capital		0,00	0,00	0,00	16,40%	
INDICADOR - Art.25, § 3º - Lei nº 14.113, de 2020 - (Máximo de 10% de Superávit) ³	VALOR MÁXIMO PERMITIDO (m)	VALOR NÃO APLICADO (n)		VALOR NÃO APLICADO APÓS AJUSTE (o)	% NÃO APLICADO (p)	
18- Total da Receita Recebida e não Aplicada no Exercício	119.244,25	268.596,36		149.352,11	0,35%	
INDICADOR - Art.25, § 3º - Lei nº 14.113, de 2020 - (Aplicação do Superávit de Exercício Anterior) ³	VALOR DE SUPERÁVIT PERMITIDO NO EXERCÍCIO ANTERIOR (q)	VALOR NÃO APLICADO NO EXERCÍCIO ANTERIOR (r)	VALOR DE SUPERÁVIT APLICADO ATÉ O PRIMEIRO QUADRIMESTRE (s)	VALOR APLICADO ATÉ O PRIMEIRO QUADRIMESTRE QUE INTEGRARÁ O LIMITE CONSTITUCIONAL (t)	VALOR APLICADO APÓS O PRIMEIRO QUADRIMESTRE (u)	VALOR NÃO APLICADO (v)
19- Total das Despesas custeadas com Superávit do FUNDEB	0,00	0,00	0,00	0,00	0	0,00
19.1- Total das Despesas custeadas com FUNDEB - Impostos e Transferências de Impostos	0,00	0,00				0,00
19.2- Total das Despesas custeadas com FUNDEB - Complementação da União (VAAF + VAAT)	0					

DESPESAS COM MANUTENÇÃO E DESENVOLVIMENTO DO ENSINO – MDE - CUSTEADAS COM RECEITA DE IMPOSTOS (EXCETO FUNDEB)					
DESPESAS COM AÇÕES TÍPICAS DE MDE - RECEITAS DE IMPOSTOS - EXCETO FUNDEB (Por Área de Atuação) ⁶	DOTAÇÃO ATUALIZADA	DESPESAS EMPENHADAS	DESPESAS LIQUIDADAS	DESPESAS PAGAS	INSCRITAS EM RESTOS A PAGAR NÃO PROCESSADOS
		Até o Bimestre	Até o Bimestre	Até o Bimestre	

	(c)	(d)	(e)	(f)	(g)
20-TOTAL DAS DESPESAS COM AÇÕES TÍPICAS DE MDE CUSTEADAS COM RECEITAS DE IMPOSTOS	2.694.250,00	2.215.728,20	345.088,53	343.882,03	1.870.639,67
20.1- Educação Infantil	0,00	0,00	0,00	0,00	0,00
20.2- Ensino Fundamental	2.694.250,00	2.215.728,20	345.088,53	343.882,03	1.870.639,67
20.3- Educação de Jovens e Adultos	0,00	0,00	0,00	0,00	0,00
20.4- Educação Especial					
20.5- Administração Geral	0,00	0,00	0,00	0,00	0,00
20.6- Transporte (Escolar)					
20.7- Outras					

DESPESAS COM MANUTENÇÃO E DESENVOLVIMENTO DO ENSINO – MDE - CUSTEADAS COM RECEITA DE IMPOSTOS E COM RECURSOS DO FUNDEB					
DESPESAS COM AÇÕES TÍPICAS DE MDE - RECEITAS DE IMPOSTOS E RECURSOS DO FUNDEB (Por Área de Atuação) ⁶	DOTAÇÃO ATUALIZADA (c)	DESPESAS EMPENHADAS Até o Bimestre (d)	DESPESAS LIQUIDADAS Até o Bimestre (e)	DESPESAS PAGAS Até o Bimestre (f)	INSCRITAS EM RESTOS A (g)
21- TOTAL DAS DESPESAS COM AÇÕES TÍPICAS DE MDE CUSTEADAS COM RECEITAS DE IMPOSTOS E FUNDEB	8.616.900,00	7.615.948,97	1.268.934,71	1.259.848,21	6.347.014,26
21.1- EDUCAÇÃO INFANTIL	100.000,00	100.000,00	100.000,00	100.000,00	0,00
21.1.1- Creche	0,00	0,00	0,00	0,00	0,00
21.1.2- Pré-escola	100.000,00	100.000,00	100.000,00	100.000,00	0,00
21.2- ENSINO FUNDAMENTAL	8.516.900,00	7.515.948,97	1.168.934,71	1.159.848,21	6.347.014,26

APURAÇÃO DAS DESPESAS PARA FINS DE LIMITE MÍNIMO CONSTITUCIONAL		VALOR
22- TOTAL DAS DESPESAS DE MDE CUSTEADAS COM RECURSOS DE IMPOSTOS = L20(d ou e)		345.088,53
23- TOTAL DAS RECEITAS TRANSFERIDAS AO FUNDEB = (L4)		832.659,07
24- (-) RECEITAS DO FUNDEB NÃO UTILIZADAS NO EXERCÍCIO, EM VALOR SUPERIOR A 10% = L18(q)		0,00
25- (-) SUPERÁVIT PERMITIDO NO EXERCÍCIO IMEDIATAMENTE ANTERIOR NÃO APLICADO NO EXERCÍCIO ATUAL = L19.1(x)		0,00
26- (-) RESTOS A PAGAR NÃO PROCESSADOS INSCRITOS NO EXERCÍCIO SEM DISPONIBILIDADE FINANCEIRA DE RECURSOS DE IMPOSTOS ⁴		0,00
27- (-) CANCELAMENTO, NO EXERCÍCIO, DE RESTOS A PAGAR INSCRITOS COM DISPONIBILIDADE FINANCEIRA DE RECURSOS DE IMPOSTOS VINCULADOS AO ENSINO = (L30.1(af) + L30.2(af))		0,00
28- TOTAL DAS DESPESAS PARA FINS DE LIMITE (22 + 23) - (24 + 25 + 26 + 27)		1.177.747,60

APURAÇÃO DO LIMITE MÍNIMO CONSTITUCIONAL ^{2 e 5}	VALOR EXIGIDO (x)	VALOR APLICADO (w)	% APLICADO (y)
29- APLICAÇÃO EM MDE SOBRE A RECEITA RESULTANTE DE IMPOSTOS	1.086.902,86	1.177.747,60	27,09%

RESTOS A PAGAR INSCRITOS EM EXERCÍCIOS ANTERIORES COM DISPONIBILIDADE FINANCEIRA DE RECURSOS DE IMPOSTOS E DO FUNDEB ⁸	SALDO INICIAL (z)	RP LIQUIDADOS (aa)	RP PAGOS (ab)	RP CANCELADOS (ac)	SALDO FINAL (ad)
30- RESTOS A PAGAR DE DESPESAS COM MDE	0,00	0,00	0,00	0,00	0,00
30.1 - Executadas com Recursos de Impostos e Transferências de Impostos	0,00	0,00	0,00	0,00	0,00
30.2 - Executadas com Recursos do FUNDEB - Impostos	0,00	0,00	0,00	0,00	0,00
30.3 - Executadas com Recursos do FUNDEB - Complementação da União (VAAT + VAAF)					0,00

OUTRAS INFORMAÇÕES PARA CONTROLE			
RECEITAS ADICIONAIS PARA FINANCIAMENTO DO ENSINO	PREVISÃO ATUALIZADA (a)	RECEITAS REALIZADAS Até o Bimestre (b)	
31- TOTAL DAS RECEITAS ADICIONAIS PARA FINANCIAMENTO DO ENSINO		277.500,00	61.303,31
31.1- RECEITA DE TRANSFERÊNCIAS DO FNDE (INCLUINDO RENDIMENTOS DE APLICAÇÃO FINANCEIRA)		277.500,00	61.303,31
31.1.1- Salário-Educação		117.500,00	49.049,11
31.1.2- PDDE		1.000,00	0,00
31.1.3- PNAE		105.000,00	12.254,20
31.1.4 - PNATE		53.500,00	0,00
31.1.5- Outras Transferências do FNDE		500,00	0,00
31.2- RECEITA DE TRANSFERÊNCIAS DE CONVÊNIOS		0,00	0,00

31.3- RECEITA DE ROYALTIES DESTINADOS À EDUCAÇÃO
31.4- RECEITA DE OPERAÇÕES DE CRÉDITO VINCULADAS À EDUCAÇÃO

31.5- OUTRAS RECEITAS PARA FINANCIAMENTO DO ENSINO

0,00

OUTRAS DESPESAS COM EDUCAÇÃO (Por Subfunção) ⁶	DOTAÇÃO ATUALIZADA (c)	DESPESAS EMPENHADAS	DESPESAS LIQUIDADAS	DESPESAS PAGAS	INSCRITAS EM RESTOS A PAGAR NÃO PROCESSADOS
		Até o Bimestre (d)	Até o Bimestre (e)	Até o Bimestre (f)	(g)
32- TOTAL DAS DESPESAS COM AÇÕES TÍPICAS DE MDE CUSTEADAS COM DEMAIS	2.035.350,00	1.189.374,87	54.606,94	52.100,94	1.134.767,93
32.1- EDUCAÇÃO INFANTIL	0,00	0,00	0,00	0,00	0,00
32.2- ENSINO FUNDAMENTAL	2.035.350,00	1.189.374,87	54.606,94	52.100,94	1.134.767,93
32.3- ENSINO MÉDIO	0,00	0,00	0,00	0,00	
32.4- ENSINO SUPERIOR	0,00	0,00	0,00	0,00	
32.5- ENSINO PROFISSIONAL	0,00	0,00	0,00	0,00	
32.6- EDUCAÇÃO DE JOVENS E ADULTOS	0,00	0,00	0,00	0,00	0,00
32.7- EDUCAÇÃO ESPECIAL	0,00	0,00	0,00	0,00	
32.8- OUTRAS	0,00	0,00	0,00	0,00	

TOTAL GERAL DAS DESPESAS COM EDUCAÇÃO	DOTAÇÃO ATUALIZADA (c)	DESPESAS EMPENHADAS	DESPESAS LIQUIDADAS	DESPESAS PAGAS	INSCRITAS EM RESTOS A PAGAR NÃO PROCESSADOS
		Até o Bimestre (d)	Até o Bimestre (e)	Até o Bimestre (f)	(g)
33- TOTAL GERAL DAS DESPESAS COM EDUCAÇÃO (10 + 20 + 32)	10.652.250,00	8.805.323,84	1.323.541,65	1.311.949,15	7.481.782,19
33.1- Despesas Correntes	10.269.880,00	8.805.323,84	1.323.541,65	1.311.949,15	7.481.782,19
33.1.1- Pessoal Ativo	7.328.510,00	6.623.451,25	1.084.932,13	1.084.932,13	5.538.519,12
33.1.2- Pessoal Inativo	0,00				0,00
33.1.3- Transferências às instituições comunitárias, confessionais ou filantrópicas sem fins lucrativos					
33.1.4- Outras Despesas Correntes	2.941.370,00	2.181.872,59	238.609,52	227.017,02	1.943.263,07
33.2- Despesas de Capital	382.370,00	0,00	0,00	0,00	0,00
33.2.1- Transferências às instituições comunitárias, confessionais ou filantrópicas sem fins lucrativos					
33.2.2- Outras Despesas de Capital	382.370,00	0,00	0,00	0,00	

CONTROLE DA DISPONIBILIDADE FINANCEIRA E CONCILIAÇÃO BANCÁRIA	FUNDEB (ac)		SALÁRIO EDUCAÇÃO (af)	
34- DISPONIBILIDADE FINANCEIRA EM 31 DE DEZEMBRO DE <EXERCÍCIO ANTERIOR>	0,00			22.392,32
35- (+) INGRESSO DE RECURSOS ATÉ O BIMESTRE (orçamentário)	1.192.442,54			49.049,11
36- (-) PAGAMENTOS EFETUADOS ATÉ O BIMESTRE (orçamentário e restos a pagar)	915.966,18			36.276,92
37- (=) DISPONIBILIDADE FINANCEIRA ATÉ O BIMESTRE	276.476,36			35.164,51
38- (+) AJUSTES POSITIVOS (RETENÇÕES E OUTROS VALORES EXTRAORÇAMENTÁRIOS)	70.716,24			162,91
39- (-) AJUSTES NEGATIVOS (OUTROS VALORES EXTRAORÇAMENTÁRIOS)	0,00			0,00
40- (=) SALDO FINANCEIRO CONCILIADO (Saldo Bancário)	347.192,60			35.327,42

FONTE: Sistema: <Contabilis>, Unidade Responsável: <Nossa Senhora de Lourdes>, Emissão: <26/03/2024>.

1 SE RESULTADO LÍQUIDO DA TRANSFERÊNCIA (7) > 0 = ACRÉSCIMO RESULTANTE DAS TRANSFERÊNCIAS DO FUNDEB, SE RESULTADO LÍQUIDO DA TRANSFERÊNCIA (7) < 0 = DECRÉSCIMO RESULTANTE DAS TRANSFERÊNCIAS DO FUNDEB

2 Limites mínimos anuais a serem cumpridos no encerramento do exercício.

3 Art. 25, § 3º, Lei 14.113/2020: "Até 10% (dez por cento) dos recursos recebidos à conta dos Fundos, inclusive relativos à complementação da União, nos termos do § 2º do art. 16 desta Lei, poderão ser utilizados no primeiro quadrimestre do exercício imediatamente subsequente, mediante abertura de crédito adicional."


4 Os valores referentes à parcela dos Restos a Pagar inscritos sem disponibilidade financeira vinculada à educação deverão ser informados somente no RREO do último bimestre do exercício.

5 Nos cinco primeiros bimestres do exercício o acompanhamento será feito com base na despesa liquidada. No último bimestre do exercício, o valor deverá corresponder ao total da despesa empenhada.

6 As linhas representam áreas de atuação e não correspondem exatamente às subfunções da Função Educação. As despesas classificadas nas demais subfunções típicas e nas subfunções atípicas deverão ser rateadas para essas áreas de atuação.

7 Valor inscrito em RPNP sem disponibilidade de caixa, que não deve ser considerado na apuração dos indicadores e limites

8 Controle da execução de restos a pagar considerados no cumprimento do limite mínimo dos exercícios anteriores.



LAERTE GOMES DE ANDRADE
PREFEITO MUNICIPAL



JAILSON TRINDADE OLIVEIRA
CONTADOR CRC/SE Nº1565

MUNICÍPIO DE NOSSA SENHORA DE LOURDES
RELATÓRIO RESUMIDO DA EXECUÇÃO ORÇAMENTÁRIA
DEMONSTRATIVO DAS RECEITAS DE OPERAÇÕES DE CRÉDITO E DESPESAS DE CAPITAL
ORÇAMENTOS FISCAL E DA SEGURIDADE SOCIAL
1º BIMESTRE 2024

RREO – ANEXO 9 (LRF, art.53, § 1º, inciso I)

Em Reais

<u>RECEITAS</u>	PREVISÃO ATUALIZADA (a)	RECEITAS REALIZADAS Até o bimestre (b)	SALDO NÃO REALIZADO (c) = (a - b)
RECEITAS DE OPERAÇÕES DE CRÉDITO (I)	-	-	-

	DOTAÇÃO ATUALIZADA (d)	DESPESAS EMPENHADAS (e)	DESPESAS LIQUIDADAS	DESPESAS INSCRITAS EM RESTOS A PAGAR NÃO PROCESSADOS	SALDO NÃO EXECUTADO (f) = (d - e)
SEM MOVIMENTO					
DESPESAS DE CAPITAL	-	-	-	-	-
(-) Incentivos Fiscais a Contribuinte	-	-	-	-	-
(-) Incentivos Fiscais a Contribuinte por Instituições Financeiras	-	-	-	-	-
DESPESA DE CAPITAL LIQUIDA (II)	-	-	-	-	-


FONTE: Sistema: <Contabillis>, Unidade Responsável: <Nossa Senhora de Lourdes>, Emissão: <26/03/2024>.

Notas:

¹ < Operações de Crédito descritas na CF, art. 167, inciso III>

² Durante o exercício, somente as despesas liquidadas são consideradas executadas. No encerramento do exercício, as despesas não liquidadas inscritas em restos a

- a) Despesas liquidadas, consideradas aquelas em que houve a entrega do material ou serviço, nos termos do art. 63 da Lei 4.320/64;
- b) Despesas empenhadas, mas não liquidadas, inscritas em Restos a Pagar não-processados, consideradas liquidadas no encerramento do exercício, por força do art.35, inciso II da Lei 4.320/64.



LAERTE GOMES DE ANDRADE
PREFEITO MUNICIPAL



JAILSON TRINDADE OLIVEIRA
CONTADOR CRC/SE Nº1565

MUNICIPIO DE NOSSA SENHORA DE LOURDES
RELATÓRIO RESUMIDO DA EXECUÇÃO ORÇAMENTÁRIA
DEMONSTRATIVO DA PROJEÇÃO ATUARIAL DO REGIME PRÓPRIO DE PREVIDÊNCIA DOS SERVIDORES
ORÇAMENTO DA SEGURIDADE SOCIAL
1º BIMESTRE 2024


RREO – ANEXO 10 (LRF, art. 53, § 1º, inciso II)

Em Reais

EXERCÍCIO	RECEITAS PREVIDENCIÁRIAS (a)	DESPESAS PREVIDENCIÁRIAS (b)	RESULTADO PREVIDENCIÁRIO (c) = (a - b)	SALDO FINANCEIRO DO EXERCÍCIO (d) = ("d" exerc. Anterior) + (c)
SEM MOVIMENTO				

FONTE: Sistema: <Contabillis>, Unidade Responsável: <Nossa Senhora de Lourdes>, Emissão: <26/03/2024>.

1 Projeção atuarial elaborada em <DATA DA AVALIAÇÃO> e oficialmente enviada para o Ministério da Previdência Social – MPS.



LAERTE GOMES DE ANDRADE
PREFEITO MUNICIPAL



JAILSON TRINDADE OLIVEIRA
CONTADOR CRC/SE Nº1565

MUNICÍPIO DE NOSSA SENHORA DE LOURDES
RELATÓRIO RESUMIDO DA EXECUÇÃO ORÇAMENTÁRIA
DEMONSTRATIVO DA RECEITA DE ALIENAÇÃO DE ATIVOS E APLICAÇÃO DOS RECURSOS
ORÇAMENTOS FISCAL E DA SEGURIDADE SOCIAL
1º BIMESTRE 2024

RREO – ANEXO 11 (LRF, art. 53, § 1º, inciso III)

Em Reais

<u>RECEITAS</u>	PREVISÃO ATUALIZADA (a)	RECEITAS REALIZADAS (b)		SALDO (c) = (a-b)
RECEITAS DE ALIENAÇÃO DE ATIVOS (I)	0	0		0
Receita de Alienação de Bens Móveis	0	0		0
Receita de Alienação de Bens Imóveis	0			0

<u>DESPESAS</u>	DOTAÇÃO ATUALIZADA (d)	DESPESAS EMPENHADAS (e)	DESPESAS LIQUIDADAS	DESPESAS PAGAS (f)	DESPESAS INSCRITAS EM RESTOS A PAGAR NÃO PROCESSADOS	PAGAMENTO DE RESTOS A PAGAR (g)	SALDO (h) = (d-e)
APLICAÇÃO DOS RECURSOS DA ALIENAÇÃO DE ATIVOS (II)	SEM MOVIMENTO						
Despesas de Capital							
Investimentos							
Inversões Financeiras							
Amortização da Dívida							
Despesas Correntes dos Regimes de Previdência							
Regime Próprio dos Servidores Públicos							

<u>SALDO FINANCEIRO A APLICAR</u>	<EXERCÍCIO ANTERIOR> (i)	<EXERCÍCIO> (j) = (Ib - (IIi+ IIg))	SALDO ATUAL (k) = (IIIi + IIIj)
VALOR (III)	0,00	0	R\$ 0,00

FONTE: Sistema: <Contabilis>, Unidade Responsável: <Nossa Senhora de Lourdes>, Emissão: <26/03/2024>.



LAERTE GOMES DE ANDRADE
PREFEITO MUNICIPAL



JAILSON TRINDADE OLIVEIRA
CONTADOR CRC/SE Nº1565



RECEITAS RESULTANTES DE IMPOSTOS E TRANSFERÊNCIAS CONSTITUCIONAIS E LEGAIS	PREVISÃO INICIAL	PREVISÃO ATUALIZADA (a)	RECEITAS REALIZADAS	
			Até o Bimestre (b)	% (b/a) x 100
RECEITA DE IMPOSTOS (I)	903.350,00	903.350,00	184.315,55	20,40%
Receita Resultante do Imposto Predial e Territorial Urbano - IPTU	13.650,00	13.650,00	1.921,53	14,07%
Receita Resultante do Imposto sobre Transmissão Inter Vivos - ITBI	29.700,00	29.700,00	1.800,00	6,06%
Receita Resultante do Imposto sobre Serviços de Qualquer Natureza - ISS	120.000,00	120.000,00	30.097,87	25,08%
Receita Resultante do Imposto sobre a Renda e Proventos de Qualquer Natureza Retido na Fonte – IRRF	740.000,00	740.000,00	150.496,15	20,33%
RECEITA DE TRANSFERÊNCIAS CONSTITUCIONAIS E LEGAIS (II)	22.043.000,00	22.043.000,00	4.163.295,88	18,88%
Cota-Parte FPM	17.300.000,00	17.300.000,00	3.237.493,18	18,71%
Cota-Parte ITR	500,00	500,00	52,92	10,58%
Cota-Parte IPVA	290.000,00	290.000,00	41.049,39	14,15%
Cota-Parte ICMS	4.450.000,00	4.450.000,00	884.016,54	19,86%
Cota-Parte IPI-Exportação	2.500,00	2.500,00	683,85	27,35%
Outras Transferências ou Compensações Financeiras Provenientes de Impostos e Transferências Constitucionais	0,00	0,00	0,00	0,00%
TOTAL DAS RECEITAS RESULTANTES DE IMPOSTOS E TRANSFERÊNCIAS CONSTITUCIONAIS E LEGAIS - (III) = (I) + (II)	22.946.350,00	22.946.350,00	4.347.611,43	18,94%

DESPESAS COM AÇÕES E SERVIÇOS PÚBLICOS DE SAÚDE (ASPS) – POR SUBFUNÇÃO E CATEGORIA ECONÔMICA	DOTAÇÃO INICIAL	DOTAÇÃO ATUALIZADA (c)	DESPESAS EMPENHADAS		DESPESAS LIQUIDADAS		DESPESAS PAGAS		Inscritas em RP não Processados (g)
			Até o bimestre (d)	% (d/c)	Até o bimestre (e)	% (e/c)	Até o bimestre (f)	% (f/c)	
ATENÇÃO BÁSICA (IV)	749.500,00	325.000,00	44.544,00	13,70%	7.424,00	2,28%	7.424,00	2,28	0,00
Despesas Correntes	742.400,00	317.900,00	44.544,00	14,01%	7.424,00	2,33%	7.424,00	2,33	0,00
Despesas de Capital	7.100,00	7.100,00	0,00	0,00%	0,00	0,00%	0,00	0,00	0,00
ASSISTÊNCIA HOSPITALAR E AMBULATORIAL (V)	2.000,00	2.000,00	0,00	0,00%	0,00	0,00%	0,00	0,00	0,00
Despesas Correntes	0,00	0,00	0,00	0,00%	0,00	0,00%	0,00	0,00	0,00
Despesas de Capital	2.000,00	2.000,00	0,00	0,00%	0,00	0,00%	0,00	0,00	0,00
SUPORTE PROFILÁTICO E TERAPÊUTICO (VI)	31.000,00	56.000,00	39.736,67	70,95%	9.736,67	17,38%	9.736,67	17,38	0,00
Despesas Correntes	31.000,00	56.000,00	39.736,67	70,95%	9.736,67	17,38%	9.736,67	17,38	0,00
Despesas de Capital	0,00	0,00	0,00	0,00%	0,00	0,00%	0,00	0,00	0,00
VIGILÂNCIA SANITÁRIA (VII)	78.320,00	78.320,00	0,00	0,00%	0,00	0,00%	0,00	0,00	0,00
Despesas Correntes	75.020,00	75.020,00	0,00	0,00%	0,00	0,00%	0,00	0,00	0,00
Despesas de Capital	3.300,00	3.300,00	0,00	0,00%	0,00	0,00%	0,00	0,00	0,00
VIGILÂNCIA EPIDEMIOLÓGICA (VIII)	6.600,00	6.600,00	0,00	0,00%	0,00	0,00%	0,00	0,00	0,00
Despesas Correntes	6.050,00	6.050,00	0,00	0,00%	0,00	0,00%	0,00	0,00	0,00
Despesas de Capital	550,00	550,00	0,00	0,00%	0,00	0,00%	0,00	0,00	0,00
ALIMENTAÇÃO E NUTRIÇÃO (IX)	0,00	0,00	0,00	0,00%	0,00	0,00%	0,00	0,00	0,00
Despesas Correntes	0,00	0,00	0,00	0,00%	0,00	0,00%	0,00	0,00	0,00
Despesas de Capital	0,00	0,00	0,00	0,00%	0,00	0,00%	0,00	0,00	0,00
OUTRAS SUBFUNÇÕES (X)	3.305.100,00	3.108.100,00	2.465.063,16	79,31%	443.363,84	14,26%	433.593,84	13,95	0,00
Despesas Correntes	3.303.000,00	3.106.000,00	2.465.063,16	79,36%	443.363,84	14,27%	433.593,84	13,95	0,00
Despesas de Capital	2.100,00	2.100,00	0,00	0,00%	0,00	0,00%	0,00	0,00	0,00
TOTAL (XI) = (IV + V + VI + VII + VIII + IX + X)	4.172.520,00	3.576.020,00	2.549.343,83	71,28%	460.524,51	12,87%	450.754,51	12,60	0,00



APURAÇÃO DO CUMPRIMENTO DO LIMITE MÍNIMO PARA APLICAÇÃO EM ASPS	DESPESAS EMPENHADAS (d)	DESPESAS LIQUIDADAS (e)	DESPESAS PAGAS (f)
Total das Despesas com ASPS (XII) = (XI)	2.549.343,83	460.524,51	450.754,51
(-) Restos a Pagar Não Processados Inscritos Indevidamente no Exercício sem Disponibilidade Financeira (XIII)	0,00	0,00	0,00
(-) Despesas Custeadas com Recursos Vinculados à Parcela do Percentual Mínimo que não foi Aplicada em Exercícios Anteriores (XIV)	0,00	0,00	0,00
(-) Despesas Custeadas com Disponibilidade de Caixa Vinculada aos Restos a Pagar Cancelados (XV)	0,00	0,00	0,00
(=) VALOR APLICADO EM ASPS (XVI) = (XII - XIII - XIV - XV)	2.549.343,83	460.524,51	450.754,51
Despesa Mínima a ser Aplicada em ASPS (XVII) = (III) x 15% (LC 141/2012)	0,00	652.141,71	0,00
Despesa Mínima a ser Aplicada em ASPS (XVII) = (III) x 15% (Lei Orgânica Municipal)	0,00	652.141,71	0,00
Diferença entre o Valor Aplicado e a Despesa Mínima a ser Aplicada (XVIII) = (XVI (d ou e) - XVII)	1.897.202,12	-191.617,20	0,00
Limite não Cumprido (XIX) = (XVIII)		-191.617,20	0,00
PERCENTUAL DA RECEITA DE IMPOSTOS E TRANSFERÊNCIAS CONSTITUCIONAIS E LEGAIS APLICADO EM ASPS (XVI / III)*100 (mínimo de 15% conforme LC nº 141/2012 ou % da Lei Orgânica Municipal)	58,63	10,59	10,36

CONTROLE DO VALOR REFERENTE AO PERCENTUAL MÍNIMO NÃO CUMPRIDO EM EXERCÍCIOS ANTERIORES PARA FINS DE APLICAÇÃO DOS RECURSOS VINCULADOS CONFORME ARTIGOS 25 E 26 DA LC 141/2012	LIMITE NÃO CUMPRIDO				
	Saldo Inicial (no exercício atual)	Despesas Custeadas no Exercício de Referência			Saldo Final (não aplicado)
		DESPESAS EMPENHADAS	DESPESAS LIQUIDADAS	DESPESAS PAGAS	
	(h)	(i)	(j)	(k)	(l) = (h - (i ou j))
Diferença de limite não cumprido em 2024	0,00	0,00	0,00	0,00	0,00
Diferença de limite não cumprido em 2023	0,00	0,00	0,00	0,00	0,00
Diferença de limite não cumprido em Exercícios Anteriores	0,00	0,00	0,00	0,00	0,00
TOTAL DA DIFERENÇA DE LIMITE NÃO CUMPRIDO EM EXERCÍCIOS ANTERIORES (XX)	0,00	0,00	0,00	0,00	0,00

EXECUÇÃO DE RESTOS A PAGAR									
EXERCÍCIO DO EMPENHO	Valor Mínimo para aplicação em ASPS	Valor aplicado em ASPS no exercício	Valor aplicado além do limite mínimo	RPNP Inscritos Indevidamente no Exercício sem Disponibilidade Financeira	Valor inscrito em RP considerado no Limite	Total de RP pagos	Total de RP a pagar	Total de RP cancelados ou prescritos	Diferença entre o valor aplicado além do limite e o total de RP cancelados
	(m)	(n)	(o) = (n - m), se < 0, então (o) = 0	q = (XIII d)	(r) = (p - (o + q)) se < 0, então (r) = (0)	(s)	(t)	(u)	(v) = ((o + q) - u)
Empenhos de 2024	652.141,71	460.524,51	0,00	0,00	0,00	0,00	0,00	0,00	0,00
Empenhos de 2023	0,00	0,00	0,00	0,00	147.425,10	78.363,39	69.061,71	0,00	147.425,10
Empenhos de 2022	0,00	0,00	0,00	0,00	6.310,60	0,00	6.310,60	0,00	6.310,60
Empenhos de 2021	0,00	0,00	0,00	0,00	300,00	0,00	300,00	0,00	300,00
Empenhos de 2020	0,00	0,00	0,00	0,00	287.097,05	0,00	287.097,05	0,00	287.097,05
TOTAL DOS RESTOS A PAGAR CANCELADOS OU PRESCRITOS ATÉ O FINAL DO EXERCÍCIO ATUAL QUE AFETARAM O CUMPRIMENTO DO LIMITE (XXI)									0,00
TOTAL DOS RESTOS A PAGAR CANCELADOS OU PRESCRITOS ATÉ O FINAL DO EXERCÍCIO ANTERIOR QUE AFETARAM O CUMPRIMENTO DO LIMITE (XXII)									0,00
TOTAL DOS RESTOS A PAGAR CANCELADOS OU PRESCRITOS NO EXERCÍCIO ATUAL QUE AFETARAM O CUMPRIMENTO DO LIMITE (XXIII) = (XXI - XXII) (Artigo 24 § 1º e 2º da LC 141/2012)									0,00



CONTROLE DE RESTOS A PAGAR CANCELADOS OU PRESCRITOS CONSIDERADOS PARA FINS DE APLICAÇÃO DA DISPONIBILIDADE DE CAIXA CONFORME ARTIGO 24§ 1º e 2º DA LC 141/2012	RESTOS A PAGAR CANCELADOS OU PRESCRITOS				
	Saldo Inicial	Despesas Custeadas no Exercício de Referência			Saldo Final (não aplicado)
		DESPESAS EMPENHADAS	DESPESAS LIQUIDADAS	DESPESAS PAGAS	
	(w)	(x)	(y)	(z)	(aa) = (w - (x ou y))
Restos a pagar cancelados ou prescritos em 2024 a serem compensados (XXIV)	0,00	0,00	0,00	0,00	0,00
Restos a pagar cancelados ou prescritos em 2023 a serem compensados (XXV)	0,00	0,00	0,00	0,00	0,00
Restos a pagar cancelados ou prescritos em exercícios anteriores a serem compensados (XXVI)	0,00	0,00	0,00	0,00	0,00
TOTAL DE RESTOS A PAGAR CANCELADOS OU PRESCRITOS A COMPENSAR (XXVII)	0,00	0,00	0,00	0,00	0,00

RECEITAS ADICIONAIS PARA O FINANCIAMENTO DA SAÚDE NÃO COMPUTADAS NO CÁLCULO DO MÍNIMO	PREVISÃO INICIAL	PREVISÃO ATUALIZADA (a)	RECEITAS REALIZADAS	
			Até o Bimestre (b)	% (b/a) x 100
RECEITAS DE TRANSFERÊNCIAS PARA A SAÚDE (XXVIII)	3.795.780,00	3.795.780,00	785.667,04	20,69
Provenientes da União	3.773.780,00	3.773.780,00	784.386,35	20,78
Provenientes dos Estados	22.000,00	22.000,00	1.280,69	5,82
Proveniente de outros Municípios	0,00	0,00	0,00	0,00
RECEITA DE OPERAÇÕES DE CRÉDITO INTERNAS E EXTERNAS VINCULADAS A SAÚDE (XXIX)	0,00	0,00	0,00	0,00
OUTRAS RECEITAS (XXX)	0,00	0,00	0,00	0,00

DESPESAS COM SAUDE POR SUBFUNÇÕES E CATEGORIA ECONÔMICA NÃO COMPUTADAS NO CÁLCULO DO MÍNIMO	DOTAÇÃO INICIAL	DOTAÇÃO ATUALIZADA (c)	DESPESAS EMPENHADAS		DESPESAS LIQUIDADAS		DESPESAS PAGAS		Inscritas em RP não Processados (g)
			Até o bimestre (d)	% (d/c)	Até o bimestre (e)	% (e/c)	Até o bimestre (f)	% (f/c)	
ATENÇÃO BÁSICA (XXXII)	3.299.900,00	3.684.400,00	2.834.541,88	76,93%	680.723,76	18,47%	680.723,76	18,47%	0,00
Despesas Correntes	3.238.050,00	3.622.550,00	2.834.541,88	78,24%	680.723,76	18,79%	680.723,76	18,79%	0,00
Despesas de Capital	61.850,00	61.850,00	0,00	0,00%	0,00	0,00%	0,00	0,00%	0,00
ASSISTÊNCIA HOSPITALAR E AMBULATORIAL (XXXIII)	101.450,00	314.450,00	277.010,79	88,09%	55.671,70	17,70%	55.671,70	17,70%	0,00
Despesas Correntes	24.550,00	24.550,00	0,00	0,00%	0,00	0,00%	0,00	0,00%	0,00
Despesas de Capital	76.900,00	289.900,00	277.010,79	95,55%	55.671,70	19,20%	55.671,70	19,20%	0,00
SUPORTE PROFILÁTICO E TERAPÊUTICO (XXXIV)	64.200,00	91.200,00	55.321,87	60,65%	55.321,87	60,65%	55.321,87	60,65%	0,00
Despesas Correntes	64.200,00	91.200,00	55.321,87	60,65%	55.321,87	60,65%	55.321,87	60,65%	0,00
Despesas de Capital	0,00	0,00	0,00	0,00%	0,00	0,00%	0,00	0,00%	0,00
VIGILÂNCIA SANITÁRIA (XXXV)	322.930,00	322.930,00	276.000,00	85,46%	51.456,79	15,93%	51.456,79	15,93%	0,00
Despesas Correntes	320.180,00	320.180,00	276.000,00	86,20%	51.456,79	16,07%	51.456,79	16,07%	0,00
Despesas de Capital	2.750,00	2.750,00	0,00	0,00%	0,00	0,00%	0,00	0,00%	0,00
VIGILÂNCIA EPIDEMIOLÓGICA (XXXVI)	6.600,00	6.600,00	0,00	0,00%	0,00	0,00%	0,00	0,00%	0,00
Despesas Correntes	6.050,00	6.050,00	0,00	0,00%	0,00	0,00%	0,00	0,00%	0,00



Despesas de Capital	550,00	550,00	0,00	0,00%	0,00	0,00%	0,00	0,00%	0,00
ALIMENTAÇÃO E NUTRIÇÃO (XXXVII)	0,00	0,00	0,00	0,00%	0,00	0,00%	0,00	0,00%	0,00
Despesas Correntes	0,00	0,00	0,00	0,00%	0,00	0,00%	0,00	0,00%	0,00
Despesas de Capital	0,00	0,00	0,00	0,00%	0,00	0,00%	0,00	0,00%	0,00
OUTRAS SUBFUNÇÕES (XXXVIII)	30.000,00	2.000,00	0,00	0,00%	0,00	0,00%	0,00	0,00%	0,00
Despesas Correntes	0,00	0,00	0,00	0,00%	0,00	0,00%	0,00	0,00%	0,00
Despesas de Capital	30.000,00	2.000,00	0,00	0,00%	0,00	0,00%	0,00	0,00%	0,00
TOTAL DAS DESPESAS NÃO COMPUTADAS NO CÁLCULO DO MÍNIMO (XXXIX) = (XXXII + XXXIII + XXXIV + XXXV + XXXVI + XXXVII + XXXVIII)	3.825.080,00	4.421.580,00	3.442.874,54	77,86%	843.174,12	19,06%	843.174,12	19,06%	0,00

DESPESAS TOTAIS COM SAÚDE	DOTAÇÃO INICIAL	DOTAÇÃO ATUALIZADA (c)	DESPESAS EMPENHADAS		DESPESAS LIQUIDADAS		DESPESAS PAGAS		Inscritas em RP não Processados (g)
			Até o bimestre (d)	% (d/c)	Até o bimestre (e)	% (e/c)	Até o bimestre (f)	% (f/c)	
ATENÇÃO BÁSICA (XL) = (IV + XXXII)	4.049.400,00	4.009.400,00	2.879.085,88	71,80%	688.147,76	17,16%	688.147,76	17,16%	0,00
ASSISTÊNCIA HOSPITALAR E AMBULATORIAL (XLI) = (V + XXXIII)	103.450,00	316.450,00	277.010,79	87,53%	55.671,70	17,59%	55.671,70	17,59%	0,00
SUPORTE PROFILÁTICO E TERAPÊUTICO (XLII) = (VI + XXXIV)	95.200,00	147.200,00	95.058,54	64,57%	65.058,54	44,19%	65.058,54	44,19%	0,00
VIGILÂNCIA SANITÁRIA (XLIII) = (VII + XXXV)	401.250,00	401.250,00	276.000,00	68,78%	51.456,79	12,82%	51.456,79	12,82%	0,00
VIGILÂNCIA EPIDEMIOLÓGICA (XLIV) = (VIII + XXXVI)	13.200,00	13.200,00	0,00	0,00%	0,00	0,00%	0,00	0,00%	0,00
ALIMENTAÇÃO E NUTRIÇÃO (XLV) = (XIX + XXXVII)	0,00	0,00	0,00	0,00%	0,00	0,00%	0,00	0,00%	0,00
OUTRAS SUBFUNÇÕES (XLVI) = (X + XXXVIII)	3.335.100,00	3.110.100,00	2.465.063,16	79,25%	443.363,84	14,25%	433.593,84	13,94%	0,00
TOTAL DAS DESPESAS COM SAÚDE (XLVII) = (XI + XXXIX)	7.997.600,00	7.997.600,00	5.992.218,37	74,92%	1.303.698,63	16,30%	1.293.928,63	16,17%	0,00

LAERTE GOMES DE ANDRADE
PREFEITO MUNICIPAL Mat.9880JAILSON TRINDADE OLIVEIRA
CONTADOR CRC.1565 SE

MUNICÍPIO DE NOSSA SENHORA DE LOURDES
 RELATÓRIO RESUMIDO DA EXECUÇÃO ORÇAMENTÁRIA
DEMONSTRATIVO DAS PARCERIAS PÚBLICO-PRIVADAS
 ORÇAMENTOS FISCAL E DA SEGURIDADE SOCIAL
 1º BIMESTRE 2024

RREO - Anexo 13 (Lei nº 11.079, de 30.12.2004, arts. 22, 25 e 28)

Em Reais


ESPECIFICAÇÃO	SALDO TOTAL EM 31 DE DEZEMBRO DO EXERCÍCIO ANTERIOR (a)	REGISTROS EFETUADOS EM <EXERCÍCIO>		SALDO TOTAL (c) = (a + b)
		No bimestre	Até o bimestre (b)	
TOTAL DE ATIVOS				
Direitos Futuros				
Ativos Contabilizados na SPE				
Contrapartida para Provisões de PPP				
TOTAL DE PASSIVOS (I)				
Obrigações Não Relacionadas a Serviços				
Contrapartida para Ativos da SPE				
Provisões de PPP				
GARANTIAS DE PPP (II)				
SALDO LÍQUIDO DE PASSIVOS DE PPP				
PASSIVOS CONTINGENTES				
Contraprestações Futuras				
Riscos Não Provisionados				
Outros Passivos Contingentes				
ATIVOS CONTINGENTES				
Serviços Futuros				
Outros Ativos Contingentes				

SEM MOVIMENTO

DESPESAS DE PPP	EXERCÍCI ANTERIOR	EXERCÍCI CORRENT (EC)	<EC + >	<EC + 2>	<EC + 3>	<EC + 4>	<EC + 5>	<EC + 6>	<EC + 7>	<EC + 8>	<EC + 9>
Do Ente Federado											
Das Estatais Não-Dependentes											
TOTAL DAS DESPESAS											
RECEITA CORRENTE LÍQUIDA (RCL)											
TOTAL DAS DESPESAS / RCL (%)											

Nota:

FONTE: Sistema: <Contabilis>, Unidade Responsável: <Nossa Senhora de Lourdes>, Emissão: <26/03/2024>.



LAERTE GOMES DE ANDRADE
 PREFEITO MUNICIPAL



JAILSON TRINDADE OLIVEIRA
 CONTADOR CRC/SE Nº1565


MUNICÍPIO DE NOSSA SENHORA DE LOURDES
DEMONSTRATIVO SIMPLIFICADO DO RELATÓRIO RESUMIDO DA EXECUÇÃO ORÇAMENTÁRIA
 ORÇAMENTOS FISCAL E DA SEGURIDADE SOCIAL
 1º BIMESTRE 2024

RREO - Anexo XIV (LRF, Art. 48)

BALANÇO ORÇAMENTÁRIO	Até o Bimestre
RECEITAS	
Previsão Inicial	33.000.000,00
Previsão Atualizada	33.000.000,00
Receitas Realizadas	5.813.884,07
Déficit Orçamentário	
Saldos de Exercícios Anteriores (Utilizados para Créditos Adicionais)	
DESPESAS	
Dotação Inicial	33.000.000,00
Créditos Adicionais	0,00
Dotação Atualizada	33.000.000,00
Despesas Empenhadas	25.118.596,37
Despesas Liquidadas	4.804.012,97
Despesas Pagas	4.715.354,47
Superávit Orçamentário	1.009.871,10
DESPESAS POR FUNÇÃO/SUBFUNÇÃO	Até o Bimestre
Despesas Empenhadas	25.118.596,37
Despesas Liquidadas	4.804.012,97
RECEITA CORRENTE LÍQUIDA - RCL	Até o Bimestre
RECEITA CORRENTE LÍQUIDA	30.920.728,03
RECEITA CORRENTE LÍQUIDA AJUSTADA PARAPARA CÁLCULO DOS LIMITES DE ENDIVIDAMENTO	29.819.916,75
RECEITA CORRENTE LÍQUIDA AJUSTADA PARACÁLCULO DOS LIMITES DA DESPESA COM PESSOAL	29.178.096,75
RECEITAS E DESPESAS DOS REGIMES DE PREVIDÊNCIA	Até o Bimestre
Regime Geral de Previdência Social	
Receitas Previdenciárias Realizadas(I)	
Despesas Previdenciárias Liquidadas(II)	
Resultado Previdenciário (III) = (I - II)	
Regime Próprio de Previdência dos Servidores	
Receitas Previdenciárias Realizadas(IV)	
Despesas Previdenciárias Liquidadas(V)	
Resultado Previdenciário (VI) = (IV - V)	

RESULTADOS NOMINAL E PRIMÁRIO	Meta Fixada no Anexo de Metas Fiscais da LDO (a)	Resultado Apurado Até o Bimestre (b)	% em Relação à Meta (b/a)	
RESULTADO PRIMÁRIO (SEM RPPS) - Acima da Linha	-	380.238,05		
RESULTADO NOMINAL (SEM RPPS) - Abaixo da Linha	-	770.752,60		
RESTOS A PAGAR A PAGAR POR PODER E MINISTÉRIO PÚBLICO	Inscrição	Cancelamento Até o Bimestre	Pagamento até o Bimestre	Saldo a Pagar
RESTOS A PAGAR PROCESSADOS	430.430,86	-	263.136,88	167.293,98
Poder Executivo	430.430,86	-	263.136,88	167.293,98
Poder Legislativo	-	-	-	-
Poder Judiciário	-	-	-	-
Ministério Público	-	-	-	-
RESTOS A PAGAR NÃO-PROCESSADOS	1.754.011,93	-	392.734,93	1.361.277,00
Poder Executivo	1.754.011,93	-	392.734,93	1.361.277,00
Poder Legislativo	-	-	-	-
Poder Judiciário	-	-	-	-
Ministério Público	-	-	-	-
TOTAL	2.184.442,79	-	655.871,81	1.528.570,98
DESPESAS COM MANUTENÇÃO E DESENVOLVIMENTO DO ENSINO	Valor Apurado Até o Bimestre	Limites Constitucionais Anuais		
		% Mínimo a Aplicar no Exercício	% Aplicado Até o Bimestre	
Mínimo Anual de das Receitas de Impostos na Manutenção e Desenvolvimento do Ensino	1.177.747,60	25%	27,09%	
Mínimo Anual de 70% do FUNDEB na Remuneração dos Profissionais da Educação Básica	733.275,47	70%	61,49%	
Percentual de 50% da Complementação da União ao FUNDEB (VAAT) na Educação Infantil	0,00	50%	0,00%	
Mínimo de 15% da Complementação da União ao FUNDEB (VAAT) em Despesas de Capital	0,00	15%	0,00%	
RECEITAS DE OPERAÇÕES DE CRÉDITO E DESPESAS DE CAPITAL	Valor Apurado Até o Bimestre	Saldo não realizado		
Receita de Operação de Crédito	-	-		
Despesa de Capital Líquida	-	-		
PROJEÇÃO ATUARIAL DOS REGIMES DE PREVIDÊNCIA	Exercício	10º Exercício	20º Exercício	35º Exercício
Regime Geral de Previdência Social	-	-	-	-
Receitas Previdenciárias (I)				
Despesas Previdenciárias (II)				
Resultado Previdenciário (III) = (I - II)				
Regime Próprio de Previdência dos Servidores	-	-	-	-
Receitas Previdenciárias (IV)				
Despesas Previdenciárias (V)				
Resultado Previdenciário (VI) = (IV - V)				

RECEITA DA ALIENAÇÃO DE ATIVOS E APLICAÇÃO DOS RECURSOS	Valor Apurado Até o Bimestre	0	
Receita de Capital Resultante da Alienação de Ativos			
Aplicação dos Recursos da Alienação de Ativos		-	
DESPESAS COM AÇÕES E SERVIÇOS PÚBLICOS DE SAÚDE	Valor apurado Até o Bimestre	Limite Constitucional Anual	
		% Mínimo a Aplicar no Exercício	% Aplicado Até o Bimestre
Despesas com Ações e Serviços Públicos de Saúde executadas com recursos de impostos	460.524,51	15,00%	10,59%
DESPESAS DE CARÁTER CONTINUADO DERIVADAS DE PPP	Valor Apurado no Exercício Corrente		
Total das Despesas / RCL (%)		-	



LAERTE GOMES DE ANDRADE
PREFEITO MUNICIPAL



JAILSON TRINDADE OLIVEIRA
CONTADOR CRC/SE Nº1565