



SAGRES - Sistema de Acompanhamento da Gestão dos Recursos da
Sociedade

Recibo de Transmissão

Código do Recibo: 11558
Data de Entrega: 26/05/2023 09:27:53
Unidade Gestora: 002304 - PREFEITURA MUNICIPAL DE MOSSA SENHORA DE LOURDES
Período: SEGUNDO BIMESTRE
Tipo: RELATORIO RESUMIDO DE EXECUCAO ORCAMENTARIA
Responsável: 05502519520



ESTADO DE SERGIPE
PREFEITURA MUNICIPAL DE NOSSA SENHORA DE LOURDES

**DECLARAÇÃO DE PUBLICAÇÃO DO RELATÓRIO RESUMIDO DA
EXECUÇÃO ORÇAMENTÁRIA - RREO**

DECLARAÇÃO

Declaro, sob as penas da Lei, que o Relatório Resumido da Execução Orçamentária - RREO de todos os poderes e órgãos do Município de Nossa Senhora de Lourdes, Estado de Sergipe, relativo ao 2º (SEGUNDO) BIMESTRE do ano de 2023, publicado com afixação no mural na sede desta Prefeitura Municipal, em 26 de maio de 2023 e ficará afixado até 26 de junho de 2023, em atendimento aos requisitos dispostos nos arts. 52 e 53 da Lei Complementar nº 101, de 4 de maio de 2000.


LAERTE GOMES DE ANDRADE
Prefeito Municipal



ESTADO DE SERGIPE
MUNICÍPIO DE NOSSA SENHORA DE LOURDES
Balanco Orçamentário


MARÇO-ABRIL/2023

R\$ 1,00

RECEITAS	PREVISÃO INICIAL		PREVISÃO ATUALIZADA (a)	RECEITAS REALIZADAS		SALDO A REALIZAR		
	(b)	(c)		No Bimestre (d)	% (e/a)	Até o Bimestre (f)	% (g/a)	
RECEITAS (EXCETO INTRA-ORÇAMENTÁRIAS) (I)	30.000.000,00	30.000.000,00	30.000.000,00	3.957.602,89	13,19	8.535.010,21	28,45	21.464.989,79
RECEITAS CORRENTES	29.599.000,00	29.599.000,00	29.599.000,00	3.957.602,89	13,37	8.535.010,21	28,93	21.063.989,79
IMPOSTOS, TAXAS E CONTRIBUIÇÕES DE MELHORIA	468.760,00	468.760,00	468.760,00	160.947,23	34,33	285.903,02	60,99	182.856,98
IMPOSTOS	460.760,00	460.760,00	460.760,00	159.208,03	34,55	278.718,92	60,49	182.041,08
CONTRIBUIÇÕES	249.000,00	249.000,00	249.000,00	60.167,22	20,14	103.566,20	41,59	145.433,80
CONTRIBUIÇÃO PARA O CUSTEIO DO SERVIÇO DE ILUMINAÇÃO PÚBLICA	249.000,00	249.000,00	249.000,00	50.167,22	20,14	103.566,20	41,59	145.433,80
RECEITA PATRIMONIAL	167.600,00	167.600,00	167.600,00	62.904,42	37,53	124.314,61	74,17	43.285,39
VALORES MOBILIÁRIOS	167.600,00	167.600,00	167.600,00	62.904,42	37,53	124.314,61	74,17	43.285,39
TRANSFERÊNCIAS CORRENTES	28.710.640,00	28.710.640,00	28.710.640,00	3.682.776,02	12,82	8.017.020,38	27,92	20.693.619,62
TRANSFERÊNCIAS DA UNIÃO E DE SUAS ENTIDADES	18.291.600,00	18.291.600,00	18.291.600,00	2.141.674,18	11,70	4.800.136,22	26,24	13.491.461,78
TRANSFERÊNCIAS DOS ESTADOS E DO DISTRITO FEDERAL E DE SUAS ENTIDADES	4.119.040,00	4.119.040,00	4.119.040,00	678.449,44	16,47	1.386.995,51	33,67	2.732.044,49
TRANSFERÊNCIAS DE OUTRAS INSTITUIÇÕES PÚBLICAS	6.300.000,00	6.300.000,00	6.300.000,00	862.654,40	13,69	1.829.886,95	29,04	4.470.113,35
OUTRAS RECEITAS CORRENTES	3.009,00	3.009,00	3.009,00	806,08	26,80	4.206,00	140,20	-1.206,08
MULTAS ADMINISTRATIVAS, CONTRATAIS E JUDICIAIS	0,00	0,00	0,00	806,08	0,00	4.206,00	0,00	-4.206,00
INDENIZAÇÕES, RESTITUIÇÕES E RESSARCIMENTOS	3.000,00	3.000,00	3.000,00	0,00	0,00	0,00	0,00	3.000,00
RECEITAS DE CAPITAL	401.000,00	401.000,00	401.000,00	0,00	0,00	0,00	0,00	401.000,00
TRANSFERÊNCIAS DE CAPITAL	401.000,00	401.000,00	401.000,00	0,00	0,00	0,00	0,00	401.000,00
TRANSFERÊNCIAS DA UNIÃO E DE SUAS ENTIDADES	199.000,00	199.000,00	199.000,00	0,00	0,00	0,00	0,00	199.000,00
TRANSFERÊNCIAS DOS ESTADOS E DO DISTRITO FEDERAL E DE SUAS ENTIDADES	202.000,00	202.000,00	202.000,00	0,00	0,00	0,00	0,00	202.000,00
RECEITAS (INTRA-ORÇAMENTÁRIAS) (II)	-	-	-	-	-	-	-	-
SUBTOTAL DAS RECEITAS (III) = (I + II)	30.000.000,00	30.000.000,00	30.000.000,00	3.957.602,89	13,19	8.535.010,21	28,45	21.464.989,79
OPERAÇÕES DE CRÉDITO / REFINANCIAMENTO (IV)	-	-	-	-	-	-	-	-
Operações de Crédito Internas	-	-	-	-	-	-	-	-
Mobiliária	-	-	-	-	-	-	-	-
Contratual	-	-	-	-	-	-	-	-
Operações de Crédito Externas	-	-	-	-	-	-	-	-
Mobiliária	-	-	-	-	-	-	-	-
Contratual	-	-	-	-	-	-	-	-
TOTAL DAS RECEITAS (V) = (III + IV)	30.000.000,00	30.000.000,00	30.000.000,00	3.957.602,89	13,19	8.535.010,21	28,45	21.464.989,79
DÉFICIT (VI)	-	-	-	-	-	-	-	-
TOTAL COM DÉFICIT (VII) = (V + VI)	30.000.000,00	30.000.000,00	30.000.000,00	3.957.602,89	13,19	8.535.010,21	28,45	21.464.989,79
SALDOS DE EXERCÍCIOS ANTERIORES	-	-	-	-	-	-	-	-
Recursos Antecipados em Exercícios Anteriores - RPPS	-	-	-	-	-	-	-	-
Superávit Financeiro Utilizado para Créditos Adicionais	-	-	-	-	-	-	-	-

DESPESAS	DOTAÇÃO INICIAL (d)	DOTAÇÃO ATUALIZADA (e)	DESPESAS EMPENHADAS		SALDO A EMPENHAR (g) = (e-f)	DESPESAS LIQUIDADAS		SALDO A LIQUIDAR (h) = (e-h)	DESPESAS PAGAS ATÉ O BIMESTRE (i)	INSCRIÇÃO DE NÃO PROCESSADOS (k)
			No Bimestre	Até o Bimestre (f)		No Bimestre	Até o Bimestre (h)			
DESPESAS (EXCETO INTRA-ORÇAMENTÁRIAS)										
(VIII)	30.000.000,00	30.000.000,00	1.688.190,72	20.378.753,86	9.621.246,14	4.442.863,60	8.020.565,42	21.979.434,58	7.958.659,01	
DESPESAS CORRENTES	26.839.800,00	27.941.800,00	1.673.860,72	20.344.897,90	7.596.902,18	4.416.104,64	7.985.709,46	19.955.090,54	7.937.013,05	
PESSOAL E ENCARGOS SOCIAIS	16.166.750,00	15.893.750,00	15.133,85	11.502.071,76	4.391.678,24	2.471.754,49	4.961.413,04	10.932.336,96	4.961.413,04	
JUROS E ENCARGOS DA DÍVIDA	100.000,00	100.000,00	0,00	0,00	100.000,00	0,00	0,00	100.000,00	0,00	
OUTRAS DESPESAS CORRENTES	10.573.050,00	11.948.050,00	1.658.726,87	8.842.826,14	3.105.223,86	1.944.350,15	3.025.296,42	8.922.753,58	2.975.600,91	
DESPESAS DE CAPITAL	2.870.200,00	2.048.200,00	14.330,00	33.855,95	2.014.344,04	26.758,96	33.855,95	2.014.344,04	21.645,96	
INVESTIMENTOS	2.120.200,00	2.008.200,00	14.330,00	33.855,95	1.974.344,04	26.758,96	33.855,95	1.974.344,04	21.645,96	
AMORTIZAÇÃO DA DÍVIDA	750.000,00	40.000,00	0,00	0,00	40.000,00	0,00	0,00	40.000,00	0,00	
RESERVAS	290.000,00	10.000,00	0,00	0,00	10.000,00	0,00	0,00	10.000,00	0,00	
RESERVAS	290.000,00	10.000,00	0,00	0,00	10.000,00	0,00	0,00	10.000,00	0,00	
AMORTIZAÇÃO DA DÍV. / REFINANCIAMENTO (IX)										
Amortização da Dívida Interna	0,00	0,00	0,00	0,00	0,00	0,00	0,00	0,00	0,00	
Dívida Mobiliária	0,00	0,00	0,00	0,00	0,00	0,00	0,00	0,00	0,00	
Outras Dívidas	0,00	0,00	0,00	0,00	0,00	0,00	0,00	0,00	0,00	
Amortização da Dívida Externa	0,00	0,00	0,00	0,00	0,00	0,00	0,00	0,00	0,00	
Dívida Mobiliária	0,00	0,00	0,00	0,00	0,00	0,00	0,00	0,00	0,00	
Outras Dívidas	0,00	0,00	0,00	0,00	0,00	0,00	0,00	0,00	0,00	
DESPESAS (INTRA-ORÇAMENTÁRIAS) (X)										
DESPESAS (INTRA-ORÇAMENTÁRIAS) (X)	30.000.000,00	30.000.000,00	1.688.190,72	20.378.753,86	9.621.246,14	4.442.863,60	8.020.565,42	21.979.434,58	7.958.659,01	
SUBTOTAL DAS DESPESAS (X) = (VIII + X)	30.000.000,00	30.000.000,00	1.688.190,72	20.378.753,86	9.621.246,14	4.442.863,60	8.020.565,42	21.979.434,58	7.958.659,01	
TOTAL DAS DESPESAS (XII) = (X + XI)										
SUPERÁVIT (XIII)							514.444,79		576.351,20	
TOTAL COM SUPERÁVIT (XIV) = (XII + XIII)	30.000.000,00	30.000.000,00	1.688.190,72	20.378.753,86	9.621.246,14	4.442.863,60	8.535.010,21	21.979.434,58	8.535.010,21	
RESERVA DO RPPS										

RECEITAS INTRA-ORÇAMENTÁRIAS (RECEITAS INTRA-ORÇAMENTÁRIAS) (B)	PREVISÃO INICIAL	PREVISÃO ATUALIZADA (a)	RECEITAS REALIZADAS		No Bimestre (b)	% (b/a)	Até o Bimestre (c)		SALDO A REALIZAR (e-c)	
			Até o Bimestre (c)				SALDO A REALIZAR (e-c)			
			% (c/a)	(c)						
RECEITAS INTRA-ORÇAMENTÁRIAS										
DESPESAS INTRA-ORÇAMENTÁRIAS	DOTAÇÃO INICIAL (d)	DOTAÇÃO ATUALIZADA (e)	DESPESAS EMPENHADAS No Bimestre	DESPESAS EMPENHADAS Até o Bimestre (f)	SALDO A EMPENHAR (g) = (e-f)	DESPESAS LIQUIDADAS No Bimestre (h)	DESPESAS LIQUIDADAS Até o Bimestre (i)	SALDO A LIQUIDAR (j) = (e-h)	DESPESAS PAGAS ATÉ O BIMESTRE (j)	INSCRITAS RP NÃO PROCESSADAS (k)
DESPESAS (INTRA-ORÇAMENTÁRIAS) (H)										


LAERTE GOMES DE ANDRADE
PREFEITO MUNICIPAL Mat. 9880



JILSON TRINDADE OLIVEIRA
CONTADOR CRC. 1555 SE



Função/Subfunção	DOTAÇÃO INICIAL	DOTAÇÃO ATUALIZADA	DESPESAS EMPENHADAS		%	SALDO A EMPENHAR (c) = (a-b)	DESPESAS LIQUIDADAS		%	SALDO A LIQUIDAR (e) = (a-d)	INSCRITAS RP NÃO PROCESSADAS (f)
			No Bimestre	Até Bimestre (b)			No Bimestre	Até Bimestre (d)			
			(a)	(b) / t (3)			(c) / t (d)	(e) / t (d)			
DESPESAS (EXCETO INTRA-ORÇAMENTÁRIAS) (f)	30.000.000,00	30.000.000,00	1.688.190,72	20.378.753,86	100,00	9.621.246,14	4.442.863,60	8.020.565,42	100,00	21.579.434,58	0,00
01 - Legislativa	1.543.000,00	1.543.000,00	161.036,14	1.305.133,66	6,48	237.866,94	248.643,95	448.915,81	5,60	1.094.084,19	0,00
031 - Ação Legislativa	1.543.000,00	1.543.000,00	161.036,14	1.305.133,66	5,40	237.866,94	248.643,95	448.915,81	5,60	1.094.084,19	0,00
04 - Administração	4.429.000,00	4.371.000,00	32.046,52	3.384.637,80	16,61	986.362,20	641.927,98	1.304.193,23	16,26	3.066.806,77	0,00
122 - Administração Geral	3.579.000,00	4.231.000,00	32.846,52	3.384.637,80	16,61	846.362,20	641.927,98	1.304.193,23	16,26	2.926.806,77	0,00
123 - Administração Financeira	850.000,00	140.000,00	0,00	0,00	0,00	140.000,00	0,00	0,00	0,00	140.000,00	0,00
08 - Assistência Social	3.283.550,00	3.283.550,00	465.863,42	1.878.278,47	9,22	1.405.271,53	601.984,78	684.729,31	11,00	2.398.820,69	0,00
122 - Administração Geral	895.000,00	1.130.000,00	22.186,27	625.656,18	3,07	504.443,82	119.437,13	229.824,19	2,87	900.175,87	0,00
242 - Assistência ao Portador de Deficiência	4.000,00	4.000,00	0,00	0,00	0,00	4.000,00	0,00	0,00	0,00	4.000,00	0,00
243 - Assistência a Criança e ao Adolescente	179.000,00	170.000,00	0,00	87.200,00	0,45	82.800,00	15.078,92	29.307,94	0,37	140.692,16	0,00
244 - Assistência Comunitária	2.205.550,00	1.979.550,00	443.677,15	1.165.922,29	5,72	814.027,71	467.468,73	625.597,34	7,80	1.353.952,66	0,00
10 - Saúde	6.862.550,00	6.862.550,00	334.761,75	4.507.884,96	22,82	2.354.665,07	945.205,37	1.758.537,20	21,93	5.104.012,80	0,00
122 - Administração Geral	2.999.000,00	2.764.000,00	81.821,41	2.365.194,25	11,70	368.805,77	515.940,41	955.964,34	11,92	1.798.035,66	0,00
301 - Atenção Básica	3.297.900,00	3.542.900,00	248.540,76	1.943.291,12	9,54	1.599.608,86	378.801,86	704.844,40	8,78	2.838.055,60	0,00
302 - Assistência Hospitalar e Ambulatorial	200.150,00	200.150,00	0,00	0,00	0,00	200.150,00	0,00	0,00	0,00	200.150,00	0,00
303 - Suporte Profilático e Terapêutico	86.000,00	86.000,00	4.399,58	4.399,58	0,02	81.600,42	4.399,58	4.399,58	0,05	81.600,42	0,00
304 - Vigilância Sanitária	267.500,00	267.500,00	0,00	175.000,00	0,86	92.500,00	46.063,52	93.328,88	1,16	174.171,12	0,00
305 - Vigilância Epidemiológica	12.000,00	12.000,00	0,00	0,00	0,00	12.000,00	0,00	0,00	0,00	12.000,00	0,00
12 - Educação	9.576.100,00	9.603.100,00	517.413,88	7.241.491,90	35,38	3.394.608,10	1.440.128,50	2.632.262,36	32,82	7.970.837,64	0,00
122 - Administração Geral	1.492.500,00	1.569.000,00	249.168,84	1.182.872,45	5,60	376.127,55	241.575,83	425.920,46	5,31	1.193.079,64	0,00
361 - Ensino Fundamental	7.883.100,00	8.307.600,00	221.715,96	5.813.466,80	28,58	2.494.133,20	1.176.647,80	2.166.937,03	27,02	6.140.662,97	0,00
365 - Educação Infantil	148.500,00	642.500,00	34.180,00	168.266,30	0,83	474.233,70	17.179,81	34.679,81	0,43	607.820,19	0,00
366 - Educação de Jovens e Adultos	47.000,00	90.000,00	12.349,00	46.886,35	0,23	43.113,65	4.725,06	4.725,06	0,06	85.274,94	0,00
367 - Educação Especial	4.000,00	4.000,00	0,00	0,00	0,00	4.000,00	0,00	0,00	0,00	4.000,00	0,00
13 - Cultura	7.000,00	7.000,00	0,00	0,00	0,00	7.000,00	0,00	0,00	0,00	7.000,00	0,00
392 - Difusão Cultural	7.000,00	7.000,00	0,00	0,00	0,00	7.000,00	0,00	0,00	0,00	7.000,00	0,00
15 - Urbanismo	2.522.300,00	1.924.300,00	98.015,49	1.133.672,77	5,55	790.627,23	351.905,29	620.775,36	7,74	1.303.524,64	0,00
122 - Administração Geral	1.908.500,00	1.566.500,00	98.015,49	1.121.243,81	5,50	435.256,19	339.476,33	608.346,40	7,58	948.153,60	0,00
451 - Infraestrutura Urbana	555.800,00	309.800,00	0,00	12.428,96	0,06	297.371,04	12.428,96	12.428,96	0,15	297.371,04	0,00



ESTADO DE SERGIPE
MUNICÍPIO DE NOSSA SENHORA DE LOURDES
 Demonstrativo da Execução das despesas por Função/Sub Função

MARÇO-ABRIL/2023

R\$ 1,00

Função/Subfunção	DOTAÇÃO INICIAL	DOTAÇÃO ATUALIZADA (a)	DESPESAS EMPENHADAS			SALDO A EMPENHAR (c) = (a-b)	DESPESAS LIQUIDADAS			SALDO A LIQUIDAR (e) = (a-d)	INSCRITAS RP NÃO PROCESSADAS (f)
			No Bimestre	Até Bimestre (b)	% (b) / (a) (b)		No Bimestre	Até Bimestre (d)	% (d) / (c) (d)		
452 - Serviços Urbanos	58.000,00	58.000,00	0,00	0,00	0,00	58.000,00	0,00	0,00	58.000,00	0,00	
18 - Gestão Ambiental	9.000,00	9.000,00	0,00	0,00	0,00	9.000,00	0,00	0,00	9.000,00	0,00	
541 - Preservação e Conservação Ambiental	9.000,00	9.000,00	0,00	0,00	0,00	9.000,00	0,00	0,00	9.000,00	0,00	
20 - Agricultura	1.365.500,00	1.330.500,00	75.253,60	957.654,93	4,70	372.845,07	213.067,73	371.152,15	959.347,85	0,00	
122 - Administração Geral	1.320.500,00	1.285.500,00	78.253,66	957.654,93	4,70	327.845,07	213.067,73	371.152,15	914.347,85	0,00	
605 - Abastecimento	20.000,00	20.000,00	0,00	0,00	0,00	20.000,00	0,00	0,00	20.000,00	0,00	
606 - Extensão Rural	25.000,00	25.000,00	0,00	0,00	0,00	25.000,00	0,00	0,00	25.000,00	0,00	
23 - Comércio e Serviços	5.000,00	5.000,00	0,00	0,00	0,00	5.000,00	0,00	0,00	5.000,00	0,00	
695 - Turismo	5.000,00	5.000,00	0,00	0,00	0,00	5.000,00	0,00	0,00	5.000,00	0,00	
25 - Energia	3.000,00	3.000,00	0,00	0,00	0,00	3.000,00	0,00	0,00	3.000,00	0,00	
451 - Infraestrutura Urbana	3.000,00	3.000,00	0,00	0,00	0,00	3.000,00	0,00	0,00	3.000,00	0,00	
26 - Transporte	5.000,00	5.000,00	0,00	0,00	0,00	5.000,00	0,00	0,00	5.000,00	0,00	
452 - Serviços Urbanos	5.000,00	5.000,00	0,00	0,00	0,00	5.000,00	0,00	0,00	5.000,00	0,00	
27 - Desporto e Lazer	100.000,00	43.000,00	0,00	6,00	6,00	43.000,00	0,00	0,00	43.000,00	0,00	
812 - Desporto Comunitário	100.000,00	43.000,00	0,00	0,00	0,00	43.000,00	0,00	0,00	43.000,00	0,00	
99 - Reserva	290.000,00	10.000,00	0,00	0,00	0,00	10.000,00	0,00	0,00	10.000,00	0,00	
999 - Reserva de Contingência	290.000,00	10.000,00	0,00	0,00	0,00	10.000,00	0,00	0,00	10.000,00	0,00	
TOTAL (III) = (i + II)	30.000.000,00	30.000.000,00	1.688.190,72	20.378.753,86	100,00	9.621.246,14	4.442.863,60	8.020.565,42	21.979.434,58	0,00	

Laerte Gomes de Andrade

LAERTE GOMES DE ANDRADE
PREFEITO MUNICIPAL Mat.9880

Jailson Trindade Oliveira

JAILSON TRINDADE OLIVEIRA
CONTADOR CRC.1565 SE



ESTADO DE SERGIPE
MUNICÍPIO DE NOSSA SENHORA DE LOURDES
Demonstrativo da Receita Corrente Líquida

MARÇO-ABRIL/2023

R\$ 1,00

ESPECIFICAÇÃO	EVOLUÇÃO DA RECEITA REALIZADA NOS ÚLTIMOS 12 MESES												TOTAL (ÚLTIMOS 12 MESES)	PREVISÃO ATUALIZADA 2023
	05/2022	06/2022	07/2022	08/2022	09/2022	10/2022	11/2022	12/2022	01/2023	02/2023	03/2023	04/2023		
1- RECEITAS CORRENTES (I)	2817.222,63	3.568.162,72	2.721.353,49	2.343.053,02	2.053.927,32	2.054.979,07	2.568.015,73	3.332.710,93	2.424.516,56	2.859.419,03	2.202.749,16	2.332.484,76	31.318.592,47	33.561.060,00
1.1- Impostos, Taxas e Contribuições de Melhoria	51.219,36	81.915,70	53.937,63	73.553,91	76.052,82	63.983,36	111.824,14	163.779,06	73.367,62	51.588,17	103.411,94	57.535,29	962.171,20	468.760,00
1.1.1- IPTU	0,00	0,00	0,00	0,00	0,00	0,00	0,00	0,00	0,00	1.111,53	376,06	172,50	10.183,95	16.000,00
1.1.2- ISS	9.653,59	12.451,90	10.185,92	25.149,24	33.413,28	23.613,64	10.623,97	54.171,33	14.184,75	5.623,09	22.582,32	10.076,30	231.939,33	70.000,00
1.1.3- ITBI	709,00	3.340,00	2.700,00	4.779,28	2.542,60	0,00	600,00	0,00	0,00	5.135,60	2.600,00	0,00	22.397,46	27.000,00
1.1.4- IRRF	39.473,22	65.417,50	40.288,51	39.321,71	39.136,54	39.724,17	99.980,07	102.514,91	53.054,08	38.287,70	76.980,76	46.420,09	690.596,26	347.760,00
1.1.5- Outros Impostos, Taxas e Contribuições de Melhoria	1.162,55	705,30	753,40	4.305,68	960,40	645,55	620,10	695,10	4.014,65	1.430,25	872,80	866,40	17.054,18	8.000,00
1.2- Contribuições	22.379,73	25.368,26	25.892,20	24.314,15	26.745,58	27.938,15	26.328,37	25.007,34	24.284,97	29.114,01	24.522,66	25.644,56	307.560,00	249.000,00
1.3- Receita Patrimonial	30.565,22	33.270,02	44.176,75	58.367,15	39.172,25	35.509,27	32.404,34	39.749,92	33.488,71	27.921,48	35.645,02	27.259,40	437.550,53	167.600,00
1.3.1- Rendimentos de Aplicação Financeira	30.565,22	33.270,02	44.176,75	58.367,15	39.172,25	35.509,27	32.404,34	39.749,92	33.488,71	27.921,48	35.645,02	27.259,40	437.550,53	167.600,00
1.4- Outras Receitas Patrimoniais	0,00	0,00	0,00	0,00	0,00	0,00	0,00	0,00	0,00	0,00	0,00	0,00	0,00	0,00
1.5- Receita Agropecuária	0,00	0,00	0,00	0,00	0,00	0,00	0,00	0,00	0,00	0,00	0,00	0,00	0,00	0,00
1.6- Receita de Serviços	0,00	0,00	0,00	0,00	0,00	0,00	0,00	0,00	0,00	0,00	0,00	0,00	0,00	0,00
1.7- Transferências Correntes	2.713.037,32	3.427.374,62	2.596.971,71	2.186.815,81	1.911.956,67	1.937.548,29	2.397.458,94	3.103.789,81	2.291.975,26	2.776.794,37	2.038.968,54	2.221.439,50	29.606.140,04	32.772.700,00
1.7.1- Cota-Parte do FPM	1.212.743,57	1.134.753,03	1.527.306,19	1.109.670,58	1.021.930,51	972.389,39	1.222.116,46	1.898.923,93	1.240.519,70	1.642.698,57	1.004.914,99	1.148.930,41	15.136.966,44	17.508.500,00
1.7.2- Cota-Parte do ICMS	473.638,45	351.950,04	329.943,66	341.523,87	272.160,95	295.822,37	378.064,83	354.985,65	429.287,28	330.886,07	309.451,57	350.804,75	4.218.519,69	3.593.750,00
1.7.3- Cota-Parte do IPVA	11.814,53	15.376,66	16.973,67	17.417,38	13.490,23	19.472,15	14.964,41	18.954,36	17.995,68	17.627,43	32.398,40	38.050,26	294.535,18	206.250,00
1.7.4- Cota-Parte do ITR	6,26	6,30	0,00	13,57	788,67	223,26	0,00	0,00	53,61	6,20	0,00	6,31	1.104,18	500,00
1.7.5- Transferências de LC 61/1988	76,47	82,78	82,78	73,58	64,61	101,17	64,38	89,68	194,24	157,32	185,57	198,58	1.391,14	1.300,00
1.7.6- Transferências do FUNDEB	480.947,91	522.929,21	390.708,67	434.739,59	357.399,40	385.069,00	483.615,63	525.847,11	431.103,93	536.717,85	410.770,97	451.883,43	5.411.732,70	6.300.000,00
1.7.7- Outras Transferências Correntes	533.810,13	1.402.276,00	331.956,54	283.377,23	246.042,30	264.470,95	298.633,23	304.998,88	172.823,82	250.700,93	281.247,94	231.565,76	4.601.900,71	5.162.400,00
1.8- Outras Receitas Correntes	0,00	214,70	375,00	0,00	0,00	0,00	0,00	375,00	1.400,00	2.000,00	200,00	606,00	5.170,70	3.000,00
2- DEDUÇÕES (II)	-339.655,79	-390.433,68	-264.039,33	-293.739,73	-241.679,21	-257.922,70	-323.363,04	-336.717,65	-337.931,15	-398.596,12	-269.710,92	-307.919,10	-3.671.708,43	-4.062.060,00
2.1- Contrib. do Servidor para Plano de Previdência	0,00	0,00	0,00	0,00	0,00	0,00	0,00	0,00	0,00	0,00	0,00	0,00	0,00	0,00
2.2- Compensação Financ. entre Regimes Previdência	0,00	0,00	0,00	0,00	0,00	0,00	0,00	0,00	0,00	0,00	0,00	0,00	0,00	0,00
2.3- Rendimentos de Aplicações de Recursos Previdenciários	0,00	0,00	0,00	0,00	0,00	0,00	0,00	0,00	0,00	0,00	0,00	0,00	0,00	0,00
2.4- Dedução de Receita para Formação do FUNDEB	-339.655,79	-390.433,68	-264.039,33	-293.739,73	-241.679,21	-257.922,70	-323.363,04	-336.717,65	-337.931,15	-398.596,12	-269.710,92	-307.919,10	-3.671.708,43	-4.062.060,00
RECEITA CORRENTE LÍQUIDA (III) = (I) - (II)	2.477.566,84	3.267.729,03	2.457.314,16	2.049.313,29	1.812.248,11	1.807.056,37	2.244.652,75	2.995.993,28	2.086.585,41	2.460.821,91	1.933.037,24	2.024.565,65	27.646.884,04	29.599.000,00
4- (-) Transferências obrigatórias da União relativas às emendas individuais (art. 166-A, § 1º, da CF) (IV)	0,00	0,00	0,00	0,00	0,00	0,00	0,00	0,00	0,00	0,00	0,00	0,00	1.021.341,59	0,00
RECEITA CORRENTE LÍQUIDA AJUSTADA PARA CÁLCULO DOS LIMITES DE ENDIVIDAMENTO (V) = (III) - (IV)	2.477.566,84	3.267.729,03	2.457.314,16	2.049.313,29	1.812.248,11	1.807.056,37	2.244.652,75	2.995.993,28	2.086.585,41	2.460.821,91	1.933.037,24	2.024.565,65	26.625.542,45	29.599.000,00



ESTADO DE SERGIPE
MUNICÍPIO DE NOSSA SENHORA DE LOURDES
Demonstrativo da Receita Corrente Líquida

MARÇO-ABRIL/2023
 R\$ 1,00

ESPECIFICAÇÃO	EVOLUÇÃO DA RECEITA REALIZADA NOS ÚLTIMOS 12 MESES												TOTAL (ÚLTIMOS 12 MESES)	PREVISÃO ATUALIZADA 2023			
	02/2022	03/2022	04/2022	05/2022	06/2022	07/2022	08/2022	09/2022	10/2022	11/2022	12/2022	01/2023			02/2023	03/2023	04/2023
4 - (-) Transferências obrigatórias da União relativas às emendas de bancada (art. 166, § 16, da CF) (VI) e ao vencimento dos agentes comunitários de saúde e de combate às endemias (CF, art. 198, §1º(VI))	0,00	0,00	0,00	0,00	0,00	0,00	0,00	0,00	0,00	0,00	0,00	0,00	0,00	0,00	0,00	0,00	0,00
4 - RECEITA CORRENTE LÍQUIDA AJUSTADA PARA CÁLCULO DOS LIMITES DA DESPESA COM PESSOAL (VII) = (V - VI)	2.477.565,84	3.263.725,03	2.457.314,16	2.046.313,29	1.812.248,11	1.807.955,37	2.244.652,75	1.974.651,69	2.086.395,41	2.300.821,91	1.933.037,24	2.024.585,65	26.525.542,45	29.999.000,00			

Laerte Gomes de Andrade

LAERTE GOMES DE ANDRADE
PREFEITO MUNICIPAL Matr. 9886

Jailson Trindade Oliveira

JAILSON TRINDADE OLIVEIRA
CONTADOR CRC. 1565 SE



FILTROS UTILIZADOS

Campo	Valor
Total 0	



FUNDO EM CAPITALIZAÇÃO (PLANO PREVIDENCIÁRIO)

RECEITAS PREVIDENCIÁRIAS - RPPS (FUNDO EM CAPITALIZAÇÃO)	PREVISÃO ATUALIZADA (a)	RECEITAS REALIZADAS Até o Bimestre (b)	
		Até o Bimestre	Até o Bimestre
RECEITAS CORRENTES (I)		0,00	0,00
Receita de Contribuições dos Segurados		0,00	0,00
Ativo		0,00	0,00
Inativo		0,00	0,00
Pensionista		0,00	0,00
Receita de Contribuições Patronais		0,00	0,00
Ativo		0,00	0,00
Inativo		0,00	0,00
Pensionista		0,00	0,00
Receita Patrimonial		0,00	0,00
Receitas Imobiliárias		0,00	0,00
Receitas de Valores Mobiliários		0,00	0,00
Outras Receitas Patrimoniais		0,00	0,00
Receita de Serviços		0,00	0,00
Outras Receitas Correntes		0,00	0,00
Compensação Financeira entre os regimes		0,00	0,00
Aportes Periódicos para Amortização de Déficit Atuarial do RPPS (II)		0,00	0,00
Demais Receitas Correntes		0,00	0,00
RECEITAS DE CAPITAL (III)		0,00	0,00
Alienação de Bens, Direitos e Ativos		0,00	0,00
Amortização de Empréstimos		0,00	0,00
Outras Receitas de Capital		0,00	0,00
TOTAL DAS RECEITAS PREVIDENCIÁRIAS RPPS - (IV) = (I + III - II)		0,00	0,00

DESPESAS PREVIDENCIÁRIAS - RPPS (FUNDO EM CAPITALIZAÇÃO)	DOTAÇÃO ATUALIZADA (c)	DESPESAS EMPENHADAS Até o Bimestre (d)		DESPESAS LIQUIDADAS Até o Bimestre (e)		DESPESAS PAGAS Até o Bimestre (f)		INSCRITAS EM RESTOS A PAGAR NÃO PROCESSADOS no exercício (g)	
		Até o Bimestre	Até o Bimestre	Até o Bimestre	Até o Bimestre	Até o Bimestre	Até o Bimestre	Até o Bimestre	Até o Bimestre
Benefícios	0,00	0,00	0,00	0,00	0,00	0,00	0,00	0,00	0,00
Aposentadorias	0,00	0,00	0,00	0,00	0,00	0,00	0,00	0,00	0,00
Pensões por Morte	0,00	0,00	0,00	0,00	0,00	0,00	0,00	0,00	0,00
Outras Despesas Previdenciárias	0,00	0,00	0,00	0,00	0,00	0,00	0,00	0,00	0,00
Compensação Financeira entre os regimes	0,00	0,00	0,00	0,00	0,00	0,00	0,00	0,00	0,00
Demais Despesas Previdenciárias	0,00	0,00	0,00	0,00	0,00	0,00	0,00	0,00	0,00

TOTAL DAS RECEITAS DO FUNDO EM REPARTIÇÃO (IX) = (VII + VIII) 0,00 0,00 0,00

DESPESAS PREVIDENCIÁRIAS - RPPS (FUNDO EM REPARTIÇÃO)	DOTAÇÃO ATUALIZADA (c)	DESPESAS EMPENHADAS		DESPESAS LIQUIDADAS		DESPESAS PAGAS		INSCRITAS EM RESTOS A PAGAR NÃO PROCESSADOS no exercício (g)
		Até o Bimestre (d)	Até o Bimestre (e)	Até o Bimestre (e)	Até o Bimestre (f)			
Benefícios	0,00	0,00	0,00	0,00	0,00	0,00	0,00	0,00
Aposentadorias	0,00	0,00	0,00	0,00	0,00	0,00	0,00	0,00
Pensões por Morte	0,00	0,00	0,00	0,00	0,00	0,00	0,00	0,00
Outras Despesas Previdenciárias	0,00	0,00	0,00	0,00	0,00	0,00	0,00	0,00
Compensação Previdenciária entre os regimes	0,00	0,00	0,00	0,00	0,00	0,00	0,00	0,00
Demais Despesas Previdenciárias	0,00	0,00	0,00	0,00	0,00	0,00	0,00	0,00
TOTAL DAS DESPESAS DO FUNDO EM REPARTIÇÃO (X)	0,00	0,00	0,00	0,00	0,00	0,00	0,00	0,00

RESULTADO PREVIDENCIÁRIO - FUNDO EM REPARTIÇÃO (XI) = (IX - X)2 0,00 0,00

APORTES DE RECURSOS PARA O FUNDO EM REPARTIÇÃO DO RPPS

APORTES REALIZADOS	
Recursos para Formação de Reserva	
Recursos para Cobertura de Insuficiências Financeiras	
Recursos para Cobertura de Insuficiências Financeiras	

BENS E DIREITOS DO RPPS (FUNDO EM REPARTIÇÃO)

Caixa e Equivalentes de Caixa	0,00
Investimentos e Aplicações	0,00
Outros Bens e Direitos	0,00

ADMINISTRAÇÃO DO REGIME PRÓPRIO DE PREVIDÊNCIA DOS SERVIDORES - RPPS

RECEITAS DA ADMINISTRAÇÃO - RPPS	PREVISÃO ATUALIZADA (a)	RECEITAS REALIZADAS	
		Até o Bimestre (b)	Até o Bimestre (b)
RECEITAS CORRENTES		0,00	0,00
TOTAL DAS RECEITAS DA ADMINISTRAÇÃO RPPS - (XII)		0,00	0,00

DESPESAS DA ADMINISTRAÇÃO - RPPS	DOTAÇÃO ATUALIZADA (c)	DESPESAS EMPENHADAS		DESPESAS LIQUIDADAS		DESPESAS PAGAS		INSCRITAS EM RESTOS A PAGAR NÃO PROCESSADOS (g)
		Até o Bimestre (e)	Até o Bimestre (e)	Até o Bimestre (e)	Até o Bimestre (f)			

TOTAL DAS DESPESAS DO FUNDO EM CAPITALIZAÇÃO (V)		0,00	0,00	0,00	0,00
RESULTADO PREVIDENCIÁRIO - FUNDO EM CAPITALIZAÇÃO (VI) = (IV - V)2		0,00	0,00	0,00	0,00
RECURSOS RPPS ARRECADADOS EM EXERCÍCIOS ANTERIORES		0,00	0,00	0,00	0,00
RESERVA ORÇAMENTÁRIA DO RPPS		PREVISÃO ORÇAMENTÁRIA			
VALOR		0,00			
APORTES DE RECURSOS PARA O FUNDO EM CAPITALIZAÇÃO DO RPPS		APORTES REALIZADOS			
Plano de Amortização - Contribuição Patronal Suplementar					
Plano de Amortização - Aporte Periódico de Valores Predefinidos					
Outros Aportes para o RPPS					
Recursos para Cobertura de Déficit Financeiro					
BENS E DIREITOS DO RPPS		SALDO ATUAL			
Caixa e Equivalentes de Caixa		0,00			
Investimentos e Aplicações		0,00			
Outros Bens e Direitos		0,00			
FUNDO EM REPARTIÇÃO (PLANO FINANCEIRO)		FUNDO EM REPARTIÇÃO (PLANO FINANCEIRO)			
RECEITAS PREVIDENCIÁRIAS - RPPS (FUNDO EM REPARTIÇÃO)		PREVISÃO ATUALIZADA (a)		RECEITAS REALIZADAS ATÉ o Bimestre (b)	
RECEITAS CORRENTES (VII)		0,00		0,00	
Receita de Contribuições dos Segurados		0,00		0,00	
Ativo		0,00		0,00	
Inativo		0,00		0,00	
Pensionista		0,00		0,00	
Receita de Contribuições Patronais		0,00		0,00	
Ativo		0,00		0,00	
Inativo		0,00		0,00	
Pensionista		0,00		0,00	
Receita Patrimonial		0,00		0,00	
Receitas Imobiliárias		0,00		0,00	
Receitas de Valores Mobiliários		0,00		0,00	
Outras Receitas Patrimoniais		0,00		0,00	
Receita de Serviços		0,00		0,00	
Outras Receitas Correntes		0,00		0,00	
Compensação Previdenciária do RPPS para o RPPS		0,00		0,00	
Demais Receitas Correntes		0,00		0,00	
RECEITAS DE CAPITAL (VIII)		0,00		0,00	
Alienação de Bens, Direitos e Ativos		0,00		0,00	

MARÇO-ABRIL/2023

R\$ 1,00

ACRÉDITA DA LINHA		RECEITAS REALIZADAS (a)
RECEITAS PRIMÁRIAS	PREVISÃO ATUALIZADA	Até o Bimestre 2023
RECEITAS CORRENTES (EXCETO FONTES RPPS) (I)	29.599.000,00	8.535.010,21
Impostos, Taxas e Contribuições de Melhoria	488.760,00	285.903,02
IPTU	16.000,00	3.777,23
ISS	70.000,00	52.466,46
ITBI	27.000,00	7.735,60
IRRF	347.760,00	214.739,63
Outros Impostos, Taxas e Contribuições de Melhoria	8.000,00	7.184,10
Contribuições	249.000,00	103.566,20
Receta Patrimonial	167.600,00	124.314,61
Aplicações Financeiras (II)	167.600,00	124.314,61
Outras Receitas Patrimoniais	0,00	0,00
Transferências Correntes	28.710.640,00	8.017.020,38
Cota-Parte do FPM	14.206.800,00	4.029.650,31
Cota-Parte do ICMS	2.875.000,00	1.135.059,46
Cota-Parte do IPVA	165.000,00	84.857,51
Cota-Parte do ITR	400,00	52,90
Transferências da LC 61/1969	1.040,00	588,57
Transferências do FUNDEB	6.300.000,00	1.830.476,18
Outras Transferências Correntes	5.162.400,00	936.335,45
Demais Receitas Correntes	3.000,00	4.206,00
Outras Receitas Financeiras (III)	0,00	0,00
Receitas Correntes Restantes	3.000,00	4.206,00
RECEITAS PRIMÁRIAS CORRENTES (EXCETO FONTES RPPS) (IV) = (I) - (II) + (III)	29.431.400,00	8.410.695,60
RECEITAS PRIMÁRIAS CORRENTES (COM FONTES RPPS) (V)	0,00	0,00
RECEITAS NÃO PRIMÁRIAS CORRENTES (COM FONTES RPPS) (VI)	0,00	0,00
RECEITAS DE CAPITAL (EXCETO FONTES RPPS) (VII)	401.000,00	0,00
Operações de Crédito (VIII)	0,00	0,00
Amortização de Empréstimos (IX)	0,00	0,00
Alienação de Bens	0,00	0,00
Receitas de Alienação de Investimentos Temporários (X)	0,00	0,00
Receitas de Alienação de Investimentos Permanentes (XI)	0,00	0,00
Outras Alienações de Bens	0,00	0,00
Transferências de Capital	401.000,00	0,00
Convênios	312.000,00	0,00
Outras Transferências de Capital	89.000,00	0,00
Outras Receitas de Capital	0,00	0,00
Outras Receitas de Capital Não Primárias (XII)	0,00	0,00

RESULTADO PRIMÁRIO (COM RPPS) - Acima da Linha (XXXIV) = XVIa - (XXXIIa + XXXIIb + XXXIIc)	-239.435,50		
RESULTADO PRIMÁRIO (SEM RPPS) - Acima da Linha (XXXV) = XVIIa - (XXXIIIa + XXXIIIb + XXXIIIc)	-239.435,50		
META FISCAL PARA O RESULTADO PRIMÁRIO			
META DE RESULTADO PRIMÁRIO FIXADA NO ANEXO DE METAS FISCAIS DA LDO P/O EXERCÍCIO DE REFERÊNCIA	0,00		
VALOR CORRENTE			
VALOR INCORRIDO			
JUROS, ENCARGOS E VARIAÇÕES MONETÁRIAS ATIVOS (XXXVI)	124.314,61		
JUROS, ENCARGOS E VARIAÇÕES MONETÁRIAS PASSIVOS (XXXVII)	0,00		
RESULTADO NOMINAL (SEM RPPS) - Acima da Linha (XXXVIII) = XXXV + (XXXVI - XXXVII)	-115.120,89		
ABAXO DA LINHA			
CÁLCULO DO RESULTADO NOMINAL			
	Em 31/Dez/2022	Até o Bimestre 2023	
	(a)	(b)	
DÍVIDA CONSOLIDADA (XXXIX)	433.219,51		433.219,51
DEDUÇÕES (XL)	3.666.141,46		3.696.030,56
Disponibilidade de Caixa	3.666.141,46		3.696.030,56
Disponibilidade de Caixa bruta	3.877.965,57		3.801.371,46
(-) Restos a Pagar Processados (XLI)	295.858,46		151.583,47
(-) Depósitos Restituíveis e Valores Vinculados	84.034,35		46.242,57
Demais Haveres Financeiros	0,00		0,00
DÍVIDA CONSOLIDADA LÍQUIDA (XLII) = (XXXIX - XL)	-3.232.921,95		-3.262.811,05
RESULTADO NOMINAL (SEM RPPS) - Abaixo da Linha (XLIII) = (XLIIa - XLIIb)			29.889,10
META FISCAL PARA O RESULTADO NOMINAL			
META FIXADA NO ANEXO DE METAS FISCAIS DA LDO PARA O EXERCÍCIO DE REFERÊNCIA	0,00		
AJUSTE METODOLÓGICO			
VARIACÃO DO SALDO DE RPP (XLIV) = (XLIIb - XLIIa)			144.274,99
RECEITA DE ALIENAÇÃO DE INVESTIMENTOS PERMANENTES (XLV) = (XI)			0,00
VARIACÃO CAMBIAL (XLVI)			0,00
VARIACÃO DO SALDO DE PRECATORIOS INTEGRANTES DA DC (XLVII)			24.486,22
VARIACÃO DO SALDO DAS DEMAIS OBRIGAÇÕES INTEGRANTES DA DC (XLVIII)			0,00
OUTROS AJUSTES (XLIX)			0,00
RESULTADO NOMINAL (SEM RPPS) AJUSTADO - Abaixo da Linha (L) = [XLIII + (XLIV - XLV + XLVI + XLVII + XLVIII) +/- (XLXIX)]			-138.874,11

RESULTADO PRIMÁRIO (SEM RPPS) - Abaixo da Linha (L) = (L) - (XXXVI - XXXVII)

PREVISÃO ORÇAMENTÁRIA

0,00
0,00
0,00

INFORMAÇÕES ADICIONAIS

SALDO DE EXERCÍCIOS ANTERIORES

Recursos Arrecadados em Exercícios Anteriores - RPPS

Superávit Financeiro Utilizado para Abertura e Reabertura de Créditos Adicionais

RESERVA ORÇAMENTÁRIA DO RPPS

MUNICÍPIO DE NOSSA SENHORA DE LOURDES

Demonstrativo dos Restos a Pagar por Poder e Órgão

MARÇO-ABRIL/2023

R\$ 1,00

PODER/ÓRGÃO	RESTOS A PAGAR PROCESSADOS						RESTOS A PAGAR NÃO PROCESSADOS						Saldo Total (a+b)
	Inscritos		Pagos	Cancelados	Saldo (e)	Em Exercícios Anteriores	Inscritos		Pagos	Cancelados	Saldo (b)		
	Em Exercícios Anteriores	Em 31 de Dezembro de 2022					Em Exercícios Anteriores	Em 31 de Dezembro de 2022					
DESPESAS (EXCETO INTRA-ORÇAMENTÁRIAS) (H)	131.070,69	164.787,77	162.682,89	0,00	133.175,57	687.298,81	926.922,68	547.197,10	528.789,20	1.346,08	1.084.086,21	1.217.261,78	
Executivo	131.070,69	164.787,77	162.682,89	0,00	133.175,57	687.298,81	926.922,68	547.197,10	528.789,20	1.346,08	1.084.086,21	1.217.261,78	
00200 - GABINETE DO PREFEITO	0,00	0,00	0,00	0,00	0,00	5.920,00	0,00	0,00	0,00	0,00	5.920,00	5.920,00	
00300 - SECRETARIA DE ADMINISTRAÇÃO GERAL	8.343,58	0,00	0,00	0,00	8.343,58	24.934,31	0,00	0,00	0,00	0,00	24.934,31	33.277,89	
00400 - SECRETARIA MUNIC. DE EDUCAÇÃO, CULT., ESPORTE, LAZER E TURISMO	26.198,40	0,00	0,00	0,00	26.198,40	35.125,48	0,00	0,00	0,00	0,00	35.125,48	61.323,88	
00500 - SECRETARIA MUNIC. DE OBRAS TRANSPORTES E SERVIÇOS URBANOS	11.856,92	0,00	0,00	0,00	11.856,92	153.777,37	0,00	0,00	0,00	0,00	153.777,37	165.634,29	
00600 - SECRETARIA MUNICIPAL DE SAÚDE	11.648,29	35.038,27	34.898,27	0,00	11.746,29	304.108,36	199.333,28	147.265,02	142.061,12	0,00	361.380,47	373.128,76	
00700 - SECRETARIA MUNICIPAL DE ASSISTENCIA SOCIAL	5.534,82	15.365,02	14.380,64	0,00	6.519,20	19.290,61	101.046,00	54.108,00	42.100,00	0,00	78.236,61	84.755,81	
00800 - SECRETARIA MUNICIPAL DE AGRICULTURA, ABASTECIMENTO, IRRIGAÇÃO E MEIO AMBIENTE	2.015,19	0,00	0,00	0,00	2.015,19	0,01	0,00	0,00	0,00	0,00	0,01	2.015,20	
00800 - SECRETARIA MUNICIPAL DE AGRICULTURA, IRRIGAÇÃO E ABASTECIMENTO	9.632,50	0,00	0,00	0,00	9.632,50	842,00	0,00	0,00	0,00	0,00	842,00	10.474,50	
00900 - SECRETARIA MUNICIPAL DE FINANÇAS DE SENHORA DE LOURDES	20.044,89	0,00	0,00	0,00	20.044,89	0,00	0,00	0,00	0,00	0,00	0,00	20.044,89	
01000 - GABINETE DO PREFEITO	0,00	0,00	0,00	0,00	0,00	1.000,00	0,00	0,00	0,00	0,00	1.000,00	1.000,00	
03000 - SECRETARIA MUNICIPAL DE FINANÇAS	0,00	0,00	0,00	0,00	0,00	244,00	0,00	0,00	0,00	0,00	244,00	244,00	
07000 - SEC. MUN. DE EDUC. CULTURA ESPORTE LAZER E TURISMO	3.318,05	0,00	0,00	0,00	3.318,05	12.989,45	0,00	0,00	0,00	0,00	12.989,45	16.307,50	
09000 - SECRETARIA GERAL DE ADMINISTRAÇÃO	9.450,15	0,00	0,00	0,00	9.450,15	9.913,17	0,00	0,00	0,00	0,00	9.913,17	19.363,32	
10000 - PREFEITURA NOSSA SENHORA DE LOURDES	2.937,39	114.384,48	113.363,98	0,00	3.957,89	104.214,22	626.543,45	345.832,08	344.628,08	1.346,08	384.763,51	388.741,40	
10000 - SEC. MUN. DE OBRAS, TRANSP. E SERVIÇOS URBANOS	6.500,00	0,00	0,00	0,00	6.500,00	3.013,14	0,00	0,00	0,00	0,00	3.013,14	9.513,14	
13000 - SECRETARIA MUNICIPAL DE AGRICULTURA, IRRIGAÇÃO E ABASTECIMENTO	4.091,91	0,00	0,00	0,00	4.091,91	220,00	0,00	0,00	0,00	0,00	220,00	4.311,91	
18000 - FUNDO MUNICIPAL DE ASSISTENCIA SOCIAL	1.107,00	0,00	0,00	0,00	1.107,00	700,00	0,00	0,00	0,00	0,00	700,00	1.807,00	
21000 - FUNDO MUNICIPAL DE SAUDE	6.391,60	0,00	0,00	0,00	6.391,60	11.006,69	0,00	0,00	0,00	0,00	11.006,69	19.398,29	
TOTAL (III) = (I + II)	131.070,69	164.787,77	162.682,89	0,00	133.175,57	687.298,81	926.922,68	547.197,10	528.789,20	1.346,08	1.084.086,21	1.217.261,78	

PODER/ÓRGÃO	RESTOS A PAGAR PROCESSADOS						RESTOS A PAGAR NÃO PROCESSADOS					Saldo Total (a+b)	
	Inscritos		Pagos	Cancelados	Saldo (a)		Inscritos		Liquidados	Pagos	Cancelados		Saldo (b)
	Em Exercícios Anteriores	Em 31 de Dezembro de 2022					Em Exercícios Anteriores	Em 31 de Dezembro de 2022					

Laerte Gomes de Andrade

LAERTE GOMES DE ANDRADE
 PREFEITO MUNICIPAL Matr. 9800

Jaylson Trindade Ozamirza

JAYLSON TRINDADE OZAMIRZA
 CONTADOR CRC 156575/E

MARÇO-ABRIL/2023

R\$ 1,00

RECEITA RESULTANTE DE IMPOSTOS (Arts. 202 e 212-A da Constituição Federal)		RECEITAS REALIZADAS
RECEITA RESULTANTE DE IMPOSTOS	PREVISÃO ATUALIZADA (a)	Até o Bimestre (b)
1- RECEITA DE IMPOSTOS	460.760,00	278.718,92
1.1- Receita Resultante do Imposto sobre a Propriedade Predial e Territorial Urbana - IPTU	16.000,00	3.777,23
1.2- Receita Resultante do Imposto sobre Transmissão Inter Vivos - ITBI	27.000,00	7.735,60
1.3- Receita Resultante do Imposto sobre Serviços de Qualquer Natureza - ISS	70.000,00	52.466,46
1.4- Receita Resultante do Imposto de Renda Retido na Fonte - IRRF	347.760,00	214.739,63
2- RECEITA DE TRANSFERÊNCIAS CONSTITUCIONAIS E LEGAIS	21.310.300,00	6.554.366,04
2.1- Cota-Parte FPM	17.508.500,00	5.037.062,77
2.1.1- Parcela referente à CF, art. 159, I, alínea b	16.508.500,00	5.037.062,77
2.1.2- Parcela referente à CF, art. 159, I, alíneas d e e	1.000.000,00	0,00
2.2- Cota-Parte ICMS	3.593.750,00	1.420.429,67
2.2.3- Cota-Parte IPI-Exportação	1.300,00	735,69
2.2.4- Cota-Parte ITR	500,00	66,12
2.2.5- Cota-Parte IPVA	206.250,00	106.071,79
2.2.6- Cota-Parte IOF-Ouro	0,00	0,00
2.7- Outras Transferências ou Compensações Financeiras Provenientes de Impostos e Transferências Constitucionais	0,00	0,00
3- TOTAL DA RECEITA RESULTANTE DE IMPOSTOS (1 + 2)	21.771.060,00	6.843.084,96
4- TOTAL DESTINADO AO FUNDES - 20% DE ((2.1.1) + (2.2) + (2.3) + (2.4) + (2.5) + (2.7))	4.662.060,00	1.314.157,28
5- VALOR MÍNIMO A SER APLICADO EM MDE ALÉM DO VALOR DESTINADO AO FUNDES - 5% DE ((2.1.1) + (2.2) + (2.3) + (2.4) + (2.5) + (2.7)) + 25% DE ((1.1) + (1.2) + (1.3) + (1.4) + (1.2) + (2.6))	1.380.705,00	397.896,03

ESTADO DE SERGIPE
MUNICÍPIO DE NOSSA SENHORA DE LOURDES
DEMONSTRATIVO DAS RECEITAS E DESPESAS COM MANUTENÇÃO E DESENVOLVIMENTO DO ENSINO - MDE



FUNDEB	RECEITAS REALIZADAS	
	PREVISÃO ATUALIZADA (a)	Até o Bimestre (b)
RECEITAS RECEBIDAS DO FUNDEB NO EXERCÍCIO		
6- RECEITAS RECEBIDAS DO FUNDEB		1.837.317,36
6.1- FUNDEB - Impostos e Transferências de Impostos	6.332.900,00	1.836.727,63
6.1.1- Principal	6.300.000,00	1.829.866,65
6.1.2- Rendimentos de Aplicação Financeira	32.900,00	6.841,18
6.1.3- Ressarcimento de recursos do Fundeb	0,00	0,00
6.2- FUNDEB - Complementação da União - VAAF	0,00	0,00
6.2.1- Principal	0,00	0,00
6.2.2- Rendimentos de Aplicação Financeira	0,00	0,00
6.2.3- Ressarcimento de recursos do Fundeb	0,00	0,00
6.3- FUNDEB - Complementação da União - VAAAT	0,00	589,53
6.3.1- Principal	0,00	589,53
6.3.2- Rendimentos de Aplicação Financeira	0,00	0,00
6.3.3- Ressarcimento de recursos do Fundeb	0,00	0,00
6.4- FUNDEB - Complementação da União - VAAAR	0,00	0,00
6.4.1- Principal	0,00	0,00
6.4.2- Rendimentos de Aplicação Financeira	0,00	0,00
6.4.3- Ressarcimento de recursos do Fundeb	0,00	0,00
7- RESULTADO LÍQUIDO DAS TRANSFERÊNCIAS DO FUNDEB (6.1.1 - 4)1	2.237.940,00	515.729,35
RECURSOS RECEBIDOS EM EXERCÍCIOS ANTERIORES E NÃO UTILIZADOS (SUPERÁVIT)	VALOR	
8- TOTAL DOS RECURSOS DE SUPERÁVIT		0,00
8.1- SUPERÁVIT DO EXERCÍCIO IMEDIATAMENTE ANTERIOR		0,00
8.2- SUPERÁVIT RESIDUAL DE OUTROS EXERCÍCIOS		0,00
9- TOTAL DOS RECURSOS DO FUNDEB DISPONÍVEIS PARA UTILIZAÇÃO (6 + 8)		1.837.317,36

MARÇO-ABRIL/2023

R\$ 1,00

DESPESAS COM RECURSOS DO FUNDEB (Por Subfunção)	DOTAÇÃO ATUALIZADA (c)	DESPESAS EMPENHADAS		DESPESAS LIQUIDADAS		DESPESAS PAGAS		INSCRITAS EM RESTOS A PAGAR NÃO PROCESSADOS (g)
		Até o Bimestre (d)	Até o Bimestre (e)	Até o Bimestre (f)	Até o Bimestre (g)	Até o Bimestre (h)	Até o Bimestre (i)	
10- TOTAL DAS DESPESAS COM RECURSOS DO FUNDEB	6.332.900,00	4.396.149,31	1.831.494,51	1.831.494,51	1.831.494,51	0,00	0,00	0,00
10.1- PROFISSIONAIS DA EDUCAÇÃO BÁSICA	5.362.000,00	3.761.977,78	1.483.992,23	1.483.992,23	0,00	0,00	0,00	0,00
10.1.1- Educação Infantil	3.000,00	0,00	0,00	0,00	0,00	0,00	0,00	0,00
10.1.2- Ensino Fundamental	5.356.000,00	3.761.977,78	1.483.992,23	1.483.992,23	0,00	0,00	0,00	0,00
10.1.3- Educação de Jovens e Adultos	3.000,00	0,00	0,00	0,00	0,00	0,00	0,00	0,00
10.1.4- Educação Especial	0,00	0,00	0,00	0,00	0,00	0,00	0,00	0,00
10.1.5- Administração Geral	0,00	0,00	0,00	0,00	0,00	0,00	0,00	0,00
10.2- OUTRAS DESPESAS	970.900,00	634.171,53	347.502,28	347.502,28	0,00	0,00	0,00	0,00
10.2.1- Educação Infantil	7.300,00	0,00	0,00	0,00	0,00	0,00	0,00	0,00
10.2.2- Ensino Fundamental	963.600,00	634.171,53	347.502,28	347.502,28	0,00	0,00	0,00	0,00
10.2.3- Educação de Jovens e Adultos	0,00	0,00	0,00	0,00	0,00	0,00	0,00	0,00
10.2.4- Educação Especial	0,00	0,00	0,00	0,00	0,00	0,00	0,00	0,00
10.2.5- Administração Geral	0,00	0,00	0,00	0,00	0,00	0,00	0,00	0,00
10.2.6- Transporte (Escolar)	0,00	0,00	0,00	0,00	0,00	0,00	0,00	0,00
10.2.7- Outras	0,00	0,00	0,00	0,00	0,00	0,00	0,00	0,00

INDICADORES DO FUNDEB

DESPESAS CUSTEADAS COM RECEITAS DO FUNDEB RECEBIDAS NO EXERCÍCIO	DESPESAS EMPENHADAS		DESPESAS LIQUIDADAS		DESPESAS PAGAS		INSCRITAS EM RP NÃO PROCESSADOS (SEM DISPONIBILIDADE DE CAIXA)		DESPESAS EMPENHADAS EM VALOR SUPERIOR AO TOTAL DAS RECEITAS RECEBIDAS NO EXERCÍCIO (i)
	Até o Bimestre (d)	Até o Bimestre (e)	Até o Bimestre (f)	Até o Bimestre (g)	Até o Bimestre (h)	Até o Bimestre (i)	Até o Bimestre (j)		
11- TOTAL DAS DESPESAS CUSTEADAS COM RECURSOS DO FUNDEB RECEBIDAS NO EXERCÍCIO	4.396.149,31	1.831.494,51	1.831.494,51	1.831.494,51	0,00	0,00	0,00	0,00	0,00
11.1- Total das Despesas custeadas com FUNDEB - Impostos e Transferências de Impostos	4.396.149,31	1.831.494,51	1.831.494,51	1.831.494,51	0,00	0,00	0,00	0,00	0,00
11.2- Total das Despesas custeadas com FUNDEB - Complementação da União - VAAF	0,00	0,00	0,00	0,00	0,00	0,00	0,00	0,00	0,00
11.3- Total das Despesas custeadas com FUNDEB - Complementação da União - VAAT	0,00	0,00	0,00	0,00	0,00	0,00	0,00	0,00	0,00
11.4- Total das Despesas custeadas com FUNDEB - Complementação da União - VAAR	0,00	0,00	0,00	0,00	0,00	0,00	0,00	0,00	0,00
12- TOTAL DAS DESPESAS DO FUNDEB COM PROFISSIONAIS DA EDUCAÇÃO BÁSICA	3.761.977,78	1.483.992,23	1.483.992,23	1.483.992,23	0,00	0,00	0,00	0,00	0,00
13- TOTAL DAS DESPESAS CUSTEADAS COM FUNDEB - COMPLEMENTAÇÃO DA UNIÃO - VAAT APLICADAS NA EDUCAÇÃO INFANTIL	0,00	0,00	0,00	0,00	0,00	0,00	0,00	0,00	0,00
14- TOTAL DAS DESPESAS CUSTEADAS COM FUNDEB - COMPLEMENTAÇÃO DA UNIÃO - VAAT APLICADAS EM DESPESA DE CAPITAL	0,00	0,00	0,00	0,00	0,00	0,00	0,00	0,00	0,00

MARÇO-ABRIL/2023

R\$ 1,00

INDICADORES - Art. 212-A, inciso XI e § 3º - Constituição Federal	VALOR EXIGIDO (j)	VALOR APLICADO (k)	VALOR CONSIDERADO APÓS DEDUÇÕES (l)	% APLICADO (m)	VALOR MÁXIMO PERMITIDO (n)	VALOR NÃO APLICADO APÓS AJUSTE (p)	VALOR NÃO APLICADO EXCEDENTE AO MÁXIMO PERMITIDO (q)	% NÃO APLICADO (r)	VALOR DE SUPERÁVIT PERMITIDO NO EXERCÍCIO ANTERIOR (s)	VALOR NÃO APLICADO NO EXERCÍCIO ANTERIOR (t)	VALOR DE SUPERÁVIT APLICADO ATÉ O PRIMEIRO QUADRIMESTRE (u)	VALOR APLICADO APÓS O PRIMEIRO QUADRIMESTRE (v)	VALOR TOTAL DE SUPERÁVIT NÃO APLICADO ATÉ O FINAL DO EXERCÍCIO (w)	VALOR APLICADO ATÉ O PRIMEIRO QUADRIMESTRE QUE INTEGRARÁ O LIMITE CONSTITUCIONAL (x)
15- MÍNIMO DE 70% DO FUNDEB NA REMUNERAÇÃO DOS PROFISSIONAIS DA EDUCAÇÃO BÁSICA	1.286.122,15	1.483.992,23	1.483.992,23	80,76	183.731,74	5.822,85	0,00	0,31						
16 - PERCENTUAL DE 50% DA COMPLEMENTAÇÃO DA UNIÃO AO FUNDEB - VAAF NA EDUCAÇÃO INFANTIL	294,77	0,00	0,00	0,00			0,00							
17- MÍNIMO DE 15% DA COMPLEMENTAÇÃO DA UNIÃO AO FUNDEB - VAAF EM DESPESAS DE CAPITAL	88,43	0,00	0,00	0,00			0,00							
INDICADOR - Art. 25, § 3º - Lei nº 14.113, de 2020 - (Máximo de 10% de Superávit)														
18- TOTAL DA RECEITA RECEBIDA E NÃO APLICADA NO EXERCÍCIO	183.731,74	5.822,85	5.822,85	0,00			0,00							
INDICADOR - Art. 25, § 3º - Lei nº 14.113, de 2020 - (Aplicação do Superávit de Exercício Anterior)														
19- TOTAL DAS DESPESAS CUSTEADAS COM SUPERÁVIT DO FUNDEB														
19.1- Total das Despesas custeadas com FUNDEB - Impostos e Transferências de Impostos							0,00		0,00	0,00	0,00	0,00	0,00	0,00
19.2- Total das Despesas custeadas com FUNDEB - Complementação da União (VAAF + VAAF + VAAF)							0,00		0,00	0,00	0,00	0,00	0,00	0,00

DESPESAS COM MANUTENÇÃO E DESENVOLVIMENTO DO ENSINO - MDE - CUSTEADAS COM RECEITA DE IMPOSTOS (EXCETO FUNDEB)

DESPESAS COM AÇÕES TÍPICAS DE MDE - RECEITAS DE IMPOSTOS - EXCETO FUNDEB (Por Área de Atuação)	DOTAÇÃO ATUALIZADA (c)	DESPESAS EMPENHADAS Até o Bimestre (d)	DESPESAS LIQUIDADAS Até o Bimestre (e)	DESPESAS PAGAS Até o Bimestre (f)	INSCRITAS EM RESTOS A PAGAR NÃO PROCESSADOS (g)
20- TOTAL DAS DESPESAS COM AÇÕES TÍPICAS DE MDE CUSTEADAS COM RECEITAS DE IMPOSTOS	2.290.700,00	1.795.363,96	607.517,96	584.402,96	
20.1- Educação Infantil	104.200,00	41.180,00	17.500,00	17.500,00	
20.2- Ensino Fundamental	740.000,00	615.199,79	185.935,78	175.355,78	
20.3- Educação de Jovens e Adultos	2.500,00	0,00	0,00	0,00	
20.4- Educação Especial	4.000,00	0,00	0,00	0,00	
20.5- Administração Geral	1.440.000,00	1.138.984,17	404.082,18	391.547,18	
20.6- Transporte (Escolar)	0,00	0,00	0,00	0,00	
20.7- Outras	0,00	0,00	0,00	0,00	

MARÇO-ABRIL/2023

R\$ 1,00

INDICADORES - Art. 212-A, inciso XI e § 3º - Constituição Federal	VALOR EXIGIDO (j)		VALOR APLICADO (k)		VALOR CONSIDERADO APÓS DEDUÇÕES (l)		% APLICADO (m)	
	1.286.122,15	294,77	1.483.992,23	0,00	1.483.992,23	0,00	80,76	0,00
15- MÍNIMO DE 70% DO FUNDEB NA REMUNERAÇÃO DOS PROFISSIONAIS DA EDUCAÇÃO BÁSICA								
16 - PERCENTUAL DE 50% DA COMPLEMENTAÇÃO DA UNIÃO AO FUNDEB - VAAT NA EDUCAÇÃO INFANTIL								
17- MÍNIMO DE 15% DA COMPLEMENTAÇÃO DA UNIÃO AO FUNDEB - VAAT EM DESPESAS DE CAPITAL								
INDICADOR - Art. 25, § 3º - Lei nº 14.113, de 2020 - (Máximo de 10% de Superávit)	183.731,74	5.622,85	5.622,85	0,00	5.622,85	0,00	0,31	0,00
18- TOTAL DA RECEITA RECEBIDA E NÃO APLICADA NO EXERCÍCIO								
INDICADOR - Art. 25, § 3º - Lei nº 14.113, de 2020 - (Aplicação do Superávit de Exercício Anterior)								
19- TOTAL DAS DESPESAS CUSTEADAS COM SUPERÁVIT DO FUNDEB								
19.1- Total das Despesas custeadas com FUNDEB - Impostos e Transferências de Impostos	0,00	0,00	0,00	0,00	0,00	0,00	0,00	0,00
19.2- Total das Despesas custeadas com FUNDEB - Complementação da União (VAAF + VAAT + VAAR)	0,00	0,00	0,00	0,00	0,00	0,00	0,00	0,00

DESPESAS COM MANUTENÇÃO E DESENVOLVIMENTO DO ENSINO - MDE - CUSTEADAS COM RECEITA DE IMPOSTOS (EXCETO FUNDEB)

DESPESAS COM AÇÕES TÍPICAS DE MDE - RECEITAS DE IMPOSTOS - EXCETO FUNDEB (Por Área de Atuação)	DOTAÇÃO ATUALIZADA (c)		DESPESAS EMPENHADAS Até o Bimestre (d)		DESPESAS LIQUIDADAS Até o Bimestre (e)		DESPESAS PAGAS Até o Bimestre (f)		INSCRITAS EM RESTOS A PAGAR NÃO PROCESSADOS (g)	
	2.298.700,00	1.795.363,95	41.160,00	615.199,79	17.500,00	185.935,78	17.500,00	175.355,78		
20- TOTAL DAS DESPESAS COM AÇÕES TÍPICAS DE MDE CUSTEADAS COM RECEITAS DE IMPOSTOS										
20.1- Educação Infantil	104.200,00	41.160,00	0,00	0,00	17.500,00	17.500,00	17.500,00	17.500,00		
20.2- Ensino Fundamental	740.000,00	615.199,79	0,00	0,00	185.935,78	175.355,78	175.355,78	175.355,78		
20.3- Educação de Jovens e Adultos	2.500,00	0,00	0,00	0,00	0,00	0,00	0,00	0,00		
20.4- Educação Especial	4.000,00	0,00	0,00	0,00	0,00	0,00	0,00	0,00		
20.5- Administração Geral	1.440.000,00	1.138.984,17	0,00	0,00	404.982,18	391.547,18	391.547,18	391.547,18		
20.6- Transporte (Escolar)	0,00	0,00	0,00	0,00	0,00	0,00	0,00	0,00		
20.7- Outras	0,00	0,00	0,00	0,00	0,00	0,00	0,00	0,00		
					607.517,96	584.402,96	584.402,96			

MARÇO-ABRIL/2023

R\$ 1,00

DESPESAS COM MANUTENÇÃO E DESENVOLVIMENTO DO ENSINO - MDE - CUSTEADAS COM RECEITA DE IMPOSTOS E COM RECURSOS DO FUNDEB						
DESPESAS COM AÇÕES TÍPICAS DE MDE - RECEITAS DE IMPOSTOS E RECURSOS DO FUNDEB (Por Área de Atuação)	DOTAÇÃO ATUALIZADA (c)	DESPESAS EMPENHADAS Até o Bimestre (d)	DESPESAS LIQUIDADAS Até o Bimestre (e)	DESPESAS PAGAS Até o Bimestre (f)	INSCRITAS EM RESTOS A PAGAR NÃO PROCESSADOS (g)	VALOR
21- TOTAL DAS DESPESAS COM AÇÕES TÍPICAS DE MDE CUSTEADAS COM RECEITAS DE IMPOSTOS E FUNDEB	8.623.600,00	6.191.513,27	2.439.012,47	2.415.897,47		607.517,96
21.1- EDUCAÇÃO INFANTIL	229.000,00	82.360,00	35.000,00	35.000,00		1.314.157,28
21.1.1- Creche	114.500,00	41.180,00	17.500,00	17.500,00		0,00
21.1.2- Pré-escola	114.500,00	41.180,00	17.500,00	17.500,00		0,00
21.2- ENSINO FUNDAMENTAL	8.394.600,00	6.109.153,27	2.404.012,47	2.380.897,47		0,00

APURAÇÃO DAS DESPESAS PARA FINS DE LIMITE MÍNIMO CONSTITUCIONAL				VALOR	
22- TOTAL DAS DESPESAS DE MDE CUSTEADAS COM RECURSOS DE IMPOSTOS = L20(d ou e)				1.710.771,24	1.921.675,25
23- TOTAL DAS RECEITAS TRANSFERIDAS AO FUNDEB = (L4)					28,08
24- (-) RECEITAS DO FUNDEB NÃO UTILIZADAS NO EXERCÍCIO, EM VALOR SUPERIOR A 10% = L18(c)					0,00
25- VALOR APLICADO ATÉ O PRIMEIRO QUADRIMESTRE QUE INTEGRARÁ O LIMITE CONSTITUCIONAL = L19.1(x)					0,00
26- (-) RESTOS A PAGAR NÃO PROCESSADOS INSCRITOS NO EXERCÍCIO SEM DISPONIBILIDADE FINANCEIRA DE RECURSOS DE IMPOSTOS					0,00
27- (-) CANCELAMENTO, NO EXERCÍCIO, DE RESTOS A PAGAR INSCRITOS COM DISPONIBILIDADE FINANCEIRA DE RECURSOS DE IMPOSTOS VINCULADOS AO ENSINO = (L30.1(a)) + L30.2(a))					0,00
28- TOTAL DAS DESPESAS PARA FINS DE LIMITE (22 + 23 - 24 + 25 - 26 - 27)				1.921.675,25	1.921.675,25

APURAÇÃO DO LIMITE MÍNIMO CONSTITUCIONAL				% APLICADO	
29- APLICAÇÃO EM MDE SOBRE A RECEITA RESULTANTE DE IMPOSTOS				1.921.675,25	28,08

RESTOS A PAGAR INSCRITOS EM EXERCÍCIOS ANTERIORES COM DISPONIBILIDADE FINANCEIRA DE RECURSOS DE IMPOSTOS E DO FUNDEB	SALDO INICIAL (z)	RP LIQUIDADOS (aa)	RP PAGOS (ab)	RP CANCELADOS (ac)	SALDO FINAL (ad) = (z) - (ab) - (ac)
30- RESTOS A PAGAR DE DESPESAS COM MDE	103.763,74	5.871,75	71.193,74	0,00	32.564,00
30.1 - Executadas com Recursos de Impostos e Transferências de Impostos	103.754,74	5.871,75	71.193,74	0,00	32.565,00
30.2 - Executadas com Recursos do FUNDEB - Impostos	9,00	0,00	0,00	0,00	9,00
30.3 - Executadas com Recursos do FUNDEB - Complementação da União (VAAT + VAAF + VAAR)	0,00	0,00	0,00	0,00	0,00

MUNICÍPIO DE NOSSA SENHORA DE LOURDES
DEMONSTRATIVO DAS RECEITAS E DESPESAS COM MANUTENÇÃO E DESENVOLVIMENTO DO ENSINO - MDE

MARÇO-ABRIL/2023

R\$ 1,00

RECEITAS ADICIONAIS PARA FINANCIAMENTO DO ENSINO	OUTRAS INFORMAÇÕES PARA CONTROLE				RECEITAS REALIZADAS	
	PREVISÃO ATUALIZADA (a)	DOTAÇÃO ATUALIZADA (c)	DESPESAS EMPENHADAS Até o Bimestre (d)	DESPESAS LIQUIDADAS Até o Bimestre (e)	DESPESAS PAGAS Até o Bimestre (f)	Até o Bimestre (g)
31- TOTAL DAS RECEITAS ADICIONAIS PARA FINANCIAMENTO DO ENSINO						71.448,70
31.1- RECEITA DE TRANSFERÊNCIAS DO FNDE (INCLUINDO RENDIMENTOS DE APLICAÇÃO FINANCEIRA)						71.448,70
31.1.1- Salário-Educação						40.352,21
31.1.2- PDDE						0,00
31.1.3- PNAE						24.729,39
31.1.4 - PNATE						6.367,10
31.1.5- Outras Transferências do FNDE						0,00
31.2- RECEITA DE TRANSFERÊNCIAS DE CONVÊNIOS						0,00
31.3- RECEITA DE ROYALTIES DESTINADOS À EDUCAÇÃO						0,00
31.4- RECEITA DE OPERAÇÕES DE CRÉDITO VINCULADAS À EDUCAÇÃO						0,00
31.5- OUTRAS RECEITAS PARA FINANCIAMENTO DO ENSINO						0,00
32- TOTAL DAS OUTRAS DESPESAS COM EDUCAÇÃO						187.349,89
32.1- EDUCAÇÃO INFANTIL	1.579.500,00	1.019.978,63	127.086,30	17.179,81	17.179,81	17.179,81
32.2- ENSINO FUNDAMENTAL	528.000,00	1.248.000,00	802.117,70	149.506,74	149.506,74	149.506,74
32.3- ENSINO MÉDIO	0,00	0,00	0,00	0,00	0,00	0,00
32.4- ENSINO SUPERIOR	0,00	0,00	0,00	0,00	0,00	0,00
32.5- ENSINO PROFISSIONAL	0,00	0,00	0,00	0,00	0,00	0,00
32.6- EDUCAÇÃO DE JOVENS E ADULTOS	84.500,00	46.888,35	46.888,35	4.725,06	4.725,06	4.725,06
32.7- EDUCAÇÃO ESPECIAL	0,00	0,00	0,00	0,00	0,00	0,00
32.8- OUTRAS	119.000,00	43.888,28	43.888,28	21.838,28	15.938,28	15.938,28
TOTAL GERAL DAS DESPESAS COM EDUCAÇÃO						
33- TOTAL GERAL DAS DESPESAS COM EDUCAÇÃO (10 + 20 + 32)						2.603.247,36
33.1- Despesas Correntes	9.993.400,00	7.199.281,90	4.954.357,29	2.620.952,36	2.603.247,36	2.603.247,36
33.1.1- Pessoal Ativo	7.060.700,00	4.954.357,29	0,00	2.105.484,32	2.105.484,32	2.105.484,32
33.1.2- Pessoal Inativo	0,00	0,00	0,00	0,00	0,00	0,00
33.1.3- Transferências às instituições comunitárias, confessionais ou filantrópicas sem fins lucrativos	1.000,00	0,00	0,00	0,00	0,00	0,00
33.1.4- Outras Despesas Correntes	2.931.700,00	2.244.924,61	2.244.924,61	514.568,04	497.763,04	497.763,04
33.2- Despesas de Capital	609.700,00	12.210,00	12.210,00	12.210,00	0,00	0,00
33.2.1- Transferências às instituições comunitárias, confessionais ou filantrópicas sem fins lucrativos	0,00	0,00	0,00	0,00	0,00	0,00
33.2.2- Outras Despesas de capital	609.700,00	12.210,00	12.210,00	12.210,00	0,00	0,00

MUNICÍPIO DE NOSSA SENHORA DE LOURDES
DEMONSTRATIVO DAS RECEITAS E DESPESAS COM MANUTENÇÃO E DESENVOLVIMENTO DO ENSINO - MDE

MARÇO-ABRIL/2023

R\$ 1,00

CONTROLE DA DISPONIBILIDADE FINANCEIRA E CONCILIAÇÃO BANCÁRIA	FUNDEB (ae)	SALÁRIO EDUCAÇÃO (ae)
34- DISPONIBILIDADE FINANCEIRA EM 31 DE DEZEMBRO DE 2022	29.364,10	9.104,28
35- (+) INGRESSO DE RECURSOS ATÉ O BIMESTRE (orçamentário)	1.837.317,36	40.352,21
36- (-) PAGAMENTOS EFETUADOS ATÉ O BIMESTRE (orçamentário e restos a pagar)	1.831.494,51	0,00
37- (=) DISPONIBILIDADE FINANCEIRA ATÉ O BIMESTRE	35.186,95	49.456,49
38- (+) AJUSTES POSITIVOS (RETENÇÕES E OUTROS VALORES EXTRAORÇAMENTÁRIOS)	249.251,93	0,00
39- (-) AJUSTES NEGATIVOS (OUTROS VALORES EXTRAORÇAMENTÁRIOS)	296.718,36	0,00
40- (=) SALDO FINANCEIRO CONCILIADO (Saldo Bancário)	-12.279,42	49.456,49



LAERTE GOMES DE ANDRADE
 PREFEITO MUNICIPAL Mat.9880



JAILSON TRINDADE OLIVEIRA
 CONTADOR CRC.1565 SE

MUNICÍPIO DE NOSSA SENHORA DE LOURDES
DEMONSTRATIVO DAS RECEITAS E DESPESAS COM AÇÕES E SERVIÇOS PÚBLICOS DE SAÚDE

MARÇO-ABRIL/2023

R\$ 1,00

RECEITA DE IMPOSTOS (a)	RECEITAS RESULTANTES DE IMPOSTOS E TRANSFERÊNCIAS CONSTITUCIONAIS E LEGAIS	PREVISÃO INICIAL	PREVISÃO ATUALIZADA (a)		RECEITAS REALIZADAS	
			Até o Bimestre (b)	(b/a) x 100 %	Até o Bimestre (b)	(b/a) x 100 %
460.760,00		460.760,00	460.760,00	278.716,92	60,49%	
Receita Resultante do Imposto Predial e Territorial Urbano - IPTU		16.000,00	16.000,00	3.777,23	23,60%	
Receita Resultante do Imposto sobre Transmissão Inter Vivos - ITBI		27.000,00	27.000,00	7.735,60	28,65%	
Receita Resultante do Imposto sobre Serviços de Qualquer Natureza - ISS		70.000,00	70.000,00	52.466,46	74,95%	
Receita Resultante do Imposto sobre a Renda e Proventos de Qualquer Natureza Retido na Fonte - IRRF		347.760,00	347.760,00	214.739,63	61,74%	
RECEITA DE TRANSFERÊNCIAS CONSTITUCIONAIS E LEGAIS (a)		20.310.300,00	20.310.300,00	6.564.366,04	32,32%	
Cota-Parte FPM		16.508.500,00	16.508.500,00	5.037.062,77	30,51%	
Cota-Parte ITR		500,00	500,00	66,12	13,22%	
Cota-Parte IPVA		206.250,00	206.250,00	106.071,79	51,42%	
Cota-Parte ICMS		3.593.750,00	3.593.750,00	1.420.429,67	39,52%	
Cota-Parte IPT-Exportação		1.300,00	1.300,00	735,68	56,59%	
Outras Transferências ou Compensações Financeiras Provenientes de Impostos e Transferências Constitucionais		0,00	0,00	0,00	0,00%	
TOTAL DAS RECEITAS RESULTANTES DE IMPOSTOS E TRANSFERÊNCIAS CONSTITUCIONAIS E LEGAIS - (II) = (II) + (III)		20.771.060,00	20.771.060,00	6.943.064,96	32,94%	

MUNICÍPIO DE NOSSA SENHORA DE LOURDES
DEMONSTRATIVO DAS RECEITAS E DESPESAS COM AÇÕES E SERVIÇOS PÚBLICOS DE SAÚDE

MARÇO-ABRIL/2023

R\$ 1,00

DESPESAS COM AÇÕES E SERVIÇOS PÚBLICOS DE SAÚDE (ASPS) - POR SUBFUNÇÃO E CATEGORIA ECONÔMICA	DOTAÇÃO INICIAL	DOTAÇÃO ATUALIZADA (c)	DESPESAS EMPENHADAS		DESPESAS LIQUIDADAS		DESPESAS PAGAS		Inscritas em RP não Processados (g)
			Até o bimestre (d)	% (dfc)	Até o bimestre (e)	% (feic)	Até o bimestre (f)	% (fic)	
ATENÇÃO BÁSICA (IV)	729.900,00	419.900,00	421,50	0,10%	0,00	0,00%	0,00	0,00	0,00
Despesas Correntes	722.900,00	412.900,00	421,50	0,10%	0,00	0,00%	0,00	0,00	0,00
Despesas de Capital	7.000,00	7.000,00	0,00	0,00%	0,00	0,00%	0,00	0,00	0,00
ASSISTÊNCIA HOSPITALAR E AMBUATORIAL (V)	101.000,00	101.000,00	0,00	0,00%	0,00	0,00%	0,00	0,00	0,00
Despesas Correntes	0,00	0,00	0,00	0,00%	0,00	0,00%	0,00	0,00	0,00
Despesas de Capital	101.000,00	101.000,00	0,00	0,00%	0,00	0,00%	0,00	0,00	0,00
SUORTE PROFILÁTICO E TERAPÊUTICO (VI)	15.000,00	15.000,00	4.399,58	29,33%	4.399,58	29,33%	4.399,58	29,33%	0,00
Despesas Correntes	15.000,00	15.000,00	4.399,58	29,33%	4.399,58	29,33%	4.399,58	29,33%	0,00
Despesas de Capital	0,00	0,00	0,00	0,00%	0,00	0,00%	0,00	0,00	0,00
VIGILÂNCIA SANITÁRIA (VII)	35.200,00	35.200,00	0,00	0,00%	0,00	0,00%	0,00	0,00	0,00
Despesas Correntes	32.200,00	32.200,00	0,00	0,00%	0,00	0,00%	0,00	0,00	0,00
Despesas de Capital	3.000,00	3.000,00	0,00	0,00%	0,00	0,00%	0,00	0,00	0,00
VIGILÂNCIA EPIDEMIOLÓGICA (VIII)	6.000,00	6.000,00	0,00	0,00%	0,00	0,00%	0,00	0,00	0,00
Despesas Correntes	5.500,00	5.500,00	0,00	0,00%	0,00	0,00%	0,00	0,00	0,00
Despesas de Capital	500,00	500,00	0,00	0,00%	0,00	0,00%	0,00	0,00	0,00
ALIMENTAÇÃO E NUTRIÇÃO (IX)	0,00	0,00	0,00	0,00%	0,00	0,00%	0,00	0,00	0,00
Despesas Correntes	0,00	0,00	0,00	0,00%	0,00	0,00%	0,00	0,00	0,00
Despesas de Capital	0,00	0,00	0,00	0,00%	0,00	0,00%	0,00	0,00	0,00
OUTRAS SUBFUNÇÕES (X)	2.949.000,00	2.704.000,00	2.385.194,23	88,28%	955.964,34	35,35%	954.114,34	36,28%	0,00
Despesas Correntes	2.898.000,00	2.653.000,00	2.385.194,23	89,90%	955.964,34	36,03%	954.114,34	35,96%	0,00
Despesas de Capital	51.000,00	51.000,00	0,00	0,00%	0,00	0,00%	0,00	0,00	0,00
TOTAL (XI) = (IV + V + VI + VII + VIII + IX + X)	3.836.100,00	3.281.100,00	2.380.015,31	72,84%	950.363,92	29,26%	958.513,92	29,21%	0,00

APURAÇÃO DO CUMPRIMENTO DO LIMITE MÍNIMO PARA APLICAÇÃO EM ASPS	DESPESAS EMPENHADAS		DESPESAS LIQUIDADAS		DESPESAS PAGAS	
	(d)	(e)	(f)	(g)	(h)	(i)
Total das Despesas com ASPS (XI) = (X)	2.380.015,31	960.363,92	968.513,92	0,00	0,00	0,00
(-) Restos a Pagar Não Processados inscritos Indevidamente no Exercício sem Disponibilidade Financeira (XIII)	0,00	0,00	0,00	0,00	0,00	0,00
(-) Despesas Custeadas com Recursos Vinculados à Parcela do Percentual Mínimo que não foi Aplicada em ASPS em Exercícios Anteriores (XIV)	0,00	0,00	0,00	0,00	0,00	0,00
(-) Despesas Custeadas com Disponibilidade de Caixa Vinculada aos Restos a Pagar Cancelados (XV)	0,00	0,00	0,00	0,00	0,00	0,00
(=) VALOR APLICADO EM ASPS (XVI) = (XII) - XIII - XIV - XV	2.380.015,31	960.363,92	958.513,92			
Despesa Mínima a ser Aplicada em ASPS (XVII) = (III) x 15% (LC 141/2012)	0,00	1.026.462,74	0,00	0,00	0,00	0,00
Despesa Mínima a ser Aplicada em ASPS (XVIII) = (III) x 15% (Lei Orgânica Municipal)	0,00	1.026.462,74	0,00	0,00	0,00	0,00
Diferença entre o Valor Aplicado e a Despesa Mínima a ser Aplicada (XVII) = (XVI) (t ou e) - XVII)	1.363.552,57	-66.098,82	-66.098,82			
Limite não Cumprido (XIX) = (XVII)	34,92	14,03	14,03			
PERCENTUAL DA RECEITA DE IMPOSTOS E TRANSFERÊNCIAS CONSTITUCIONAIS E LEGAIS APLICADO EM ASPS (XVI / III)*100 (mínimo de 15% conforme LC nº 141/2012 ou % da Lei Orgânica Municipal)						

MARÇO-ABRIL/2023

R\$ 1,00

Diferença de limite não cumprido em 2023	LIMITE NÃO CUMPRIDO						Saldo Final (não aplicado)
	Saldo Inicial (no exercício atual)	Despesas Custeadas no Exercício de Referência				Saldo Final (não aplicado)	
		DESPESAS EMPENHADAS	DESPESAS LIQUIDADAS	DESPESAS PAGAS	(j) = (h - (i ou j))		
	(h)	(i)	(j)	(k)	(l)	(m)	
Diferença de limite não cumprido em 2023	0,00	0,00	0,00	0,00	0,00	0,00	
Diferença de limite não cumprido em 2022	0,00	0,00	0,00	0,00	0,00	0,00	
Diferença de limite não cumprido em Exercícios Anteriores	0,00	0,00	0,00	0,00	0,00	0,00	
TOTAL DA DIFERENÇA DE LIMITE NÃO CUMPRIDO EM EXERCÍCIOS ANTERIORES (XX)	0,00	0,00	0,00	0,00	0,00	0,00	

EXERCÍCIO DO EMPENHO	EXECUÇÃO DE RESTOS A PAGAR									
	Valor Mínimo para aplicação em ASPS	Valor aplicado em ASPS no exercício	Valor aplicado além do limite mínimo	RPNP inscritos Indevidamente no Exercício sem Disponibilidade Financeira	Valor inscrito em RP considerado no Limite	Total de RP pagos	Total de RP a pagar	Total de RP cancelados ou prescritos	Diferença entre o valor aplicado além do limite e total de RP cancelados	
	(n)	(m)	(o) = (n - m), se < 0, então (o) = 0	q = (XIIId)	(r) = (p - (o + q)) se < 0, então (r) = (0)	(s)	(t)	(u)	(v) = ((o + q) - u)	
Empenhos de 2023	1.026.462,74	960.363,92	0,00	0,00	0,00	0,00	0,00	0,00	0,00	
Empenhos de 2022	0,00	0,00	0,00	0,00	150.778,14	111.138,13	39.640,01	0,00	150.778,14	
Empenhos de 2021	0,00	0,00	0,00	0,00	4.800,00	0,00	4.800,00	0,00	4.800,00	
Empenhos de 2020	0,00	0,00	0,00	0,00	214.152,60	0,00	214.152,60	0,00	214.152,60	
Empenhos de 2019	0,00	0,00	0,00	0,00	72.944,45	0,00	72.944,45	0,00	72.944,45	

TOTAL DOS RESTOS A PAGAR CANCELADOS OU PRESCRITOS ATÉ O FINAL DO EXERCÍCIO ATUAL QUE AFETARAM O CUMPRIMENTO DO LIMITE (XXI)	0,00
TOTAL DOS RESTOS A PAGAR CANCELADOS OU PRESCRITOS ATÉ O FINAL DO EXERCÍCIO ANTERIOR QUE AFETARAM O CUMPRIMENTO DO LIMITE (XXII)	0,00
TOTAL DOS RESTOS A PAGAR CANCELADOS OU PRESCRITOS NO EXERCÍCIO ATUAL QUE AFETARAM O CUMPRIMENTO DO LIMITE (XXIII) = (XXI - XXII) (Artigo 24 § 1º e 2º da LC 141/2012)	0,00

Restos a pagar cancelados ou prescritos em 2023 a serem compensados (XXIV)	RESTOS A PAGAR CANCELADOS OU PRESCRITOS					
	Saldo Inicial	Despesas Custeadas no Exercício de Referência				Saldo Final (não aplicado)
		DESPESAS EMPENHADAS	DESPESAS LIQUIDADAS	DESPESAS PAGAS	(aa) = (w - (x ou y))	
	(w)	(x)	(y)	(z)	(aa)	
Restos a pagar cancelados ou prescritos em 2023 a serem compensados (XXIV)	0,00	0,00	0,00	0,00	0,00	
Restos a pagar cancelados ou prescritos em 2022 a serem compensados (XXV)	0,00	0,00	0,00	0,00	0,00	
Restos a pagar cancelados ou prescritos em exercícios anteriores a serem compensados (XXVI)	0,00	0,00	0,00	0,00	0,00	
TOTAL DE RESTOS A PAGAR CANCELADOS OU PRESCRITOS A COMPENSAR (XXVII)	0,00	0,00	0,00	0,00	0,00	

MUNICÍPIO DE NOSSA SENHORA DE LOURDES
DEMONSTRATIVO DAS RECEITAS E DESPESAS COM AÇÕES E SERVIÇOS PÚBLICOS DE SAÚDE

MARÇO-ABRIL/2025

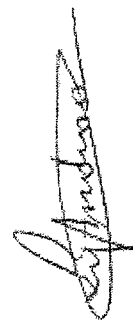
R\$ 1,00

	RECEITAS ADICIONAIS PARA O FINANCIAMENTO DA SAÚDE NÃO COMPUTADAS NO CÁLCULO DO MÍNIMO	PREVISÃO INICIAL	PREVISÃO ATUALIZADA		RECEITAS REALIZADAS	
			(a)	(b)	Até o Bimestre	% (b/a) x 100
RECEITAS DE TRANSFERÊNCIAS PARA A SAÚDE (XXXIII)			3.017.450,00	3.017.450,00	637.362,32	21,1%
Provenientes da União			2.997.450,00	2.997.450,00	609.555,96	20,3%
Provenientes dos Estados			20.000,00	20.000,00	27.726,36	139,6%
Proveniente de outros Municípios			0,00	0,00	0,00	0,0%
RECEITA DE OPERAÇÕES DE CRÉDITO INTERNAS E EXTERNAS VINCULADAS A SAÚDE (XXXIV)			0,00	0,00	0,00	0,0%
OUTRAS RECEITAS (XXXV)			0,00	0,00	0,00	0,0%
DESPESAS COM SAÚDE POR SUBRINÇÕES E CATEGORIA ECONÔMICA NÃO COMPUTADAS NO CÁLCULO DO MÍNIMO	DOTAÇÃO INICIAL	DOTAÇÃO ATUALIZADA	DESPESAS EMPENHADAS	DESPESAS LIQUIDADAS	DESPESAS PAGAS	Inscritas em RP não Processadas
		(c)	Até o bimestre (d)	Até o bimestre (e)	Até o bimestre (f)	(g)
			% (d/c)	% (e/c)	% (f/c)	% (g)
ATENÇÃO BÁSICA (XXXVI)	2.563.000,00	3.123.000,00	1.942.869,62	704.844,40	704.844,40	0,0%
Despesas Correntes	2.457.500,00	3.012.500,00	1.942.869,62	704.844,40	704.844,40	23,39%
Despesas de Capital	110.500,00	110.500,00	0,00	0,00	0,00	0,00%
ASSISTÊNCIA HOSPITALAR E AMBULATORIAL (XXXVII)	99.150,00	99.150,00	0,00	0,00	0,00	0,0%
Despesas Correntes	24.150,00	24.150,00	0,00	0,00	0,00	0,00%
Despesas de Capital	75.000,00	75.000,00	0,00	0,00	0,00	0,00%
SUORTE PROFILÁTICO E TERAPÊUTICO (XXXVIII)	71.000,00	71.000,00	0,00	0,00	0,00	0,0%
Despesas Correntes	71.000,00	71.000,00	0,00	0,00	0,00	0,00%
Despesas de Capital	0,00	0,00	0,00	0,00	0,00	0,00%
VIGILÂNCIA SANITÁRIA (XXXIX)	232.300,00	232.300,00	175.000,00	93.328,88	93.328,88	40,17%
Despesas Correntes	229.800,00	229.800,00	175.000,00	93.328,88	93.328,88	40,51%
Despesas de Capital	2.500,00	2.500,00	0,00	0,00	0,00	0,00%
VIGILÂNCIA EPIDEMIOLÓGICA (XXXIX)	6.000,00	6.000,00	0,00	0,00	0,00	0,0%
Despesas Correntes	5.500,00	5.500,00	0,00	0,00	0,00	0,00%
Despesas de Capital	500,00	500,00	0,00	0,00	0,00	0,00%
ALIMENTAÇÃO E NUTRIÇÃO (XXXVII)	9,00	9,00	0,00	0,00	0,00	0,0%
Despesas Correntes	0,00	0,00	0,00	0,00	0,00	0,00%
Despesas de Capital	9,00	9,00	0,00	0,00	0,00	0,00%
OUTRAS SUBFUNÇÕES (XXXVIII)	50.000,00	50.000,00	0,00	0,00	0,00	0,0%
Despesas Correntes	0,00	0,00	0,00	0,00	0,00	0,00%
Despesas de Capital	50.000,00	50.000,00	0,00	0,00	0,00	0,00%
TOTAL DAS DESPESAS NÃO COMPUTADAS NO CÁLCULO DO MÍNIMO	3.026.450,00	3.561.450,00	2.117.869,62	796.173,28	796.173,28	22,28%
(XXXIX) = (XXXVI + XXXVII + XXXVIII + XXXIX + XXXV) + XXXVII + XXXVIII + XXXVIII			59,13%	22,28%	22,28%	22,28%

MUNICÍPIO DE NOSSA SENHORA DE LOURDES
DEMONSTRATIVO DAS RECEITAS E DESPESAS COM AÇÕES E SERVIÇOS PÚBLICOS DE SAÚDE

MARÇO-ABRIL/2023
R\$ 1,00

DESPESAS TÓTIS COM SAÚDE	DOTAÇÃO INICIAL	DOTAÇÃO ATUALIZADA (c)	DESPESAS EMPENHADAS		DESPESAS LIQUIDADAS		DESPESAS PAGAS		Inscritas em RP não Processados (g)
			Até o bimestre (d)	% (d/c)	Até o bimestre (e)	% (e/c)	Até o bimestre (f)	% (f/c)	
ATENÇÃO BÁSICA (XL) = (IV + XXXII)	3.297.900,00	3.542.900,00	1.943.291,12	54,85%	704.844,40	19,89%	704.844,40	19,89%	0,00
ASSISTÊNCIA HOSPITALAR E AMBULATORIAL (XLI) = (V + XXXIII)	200.150,00	200.150,00	0,00	0,00%	0,00	0,00%	0,00	0,00%	0,00
SUORTE PROFILÁTICO E TERAPÊUTICO (XLII) = (VI + XXXIV)	86.000,00	86.000,00	4.399,58	5,11%	4.399,58	5,11%	4.399,58	5,11%	0,00
VIGILÂNCIA SANITÁRIA (XLIII) = (VII + XXXV)	267.500,00	267.500,00	175.000,00	65,42%	93.328,88	34,88%	93.328,88	34,88%	0,00
VIGILÂNCIA EPIDEMIOLÓGICA (XLIV) = (VIII + XXXVI)	12.000,00	12.000,00	0,00	0,00%	0,00	0,00%	0,00	0,00%	0,00
ALIMENTAÇÃO E NUTRIÇÃO (XLV) = (IX + XXXVII)	0,00	0,00	0,00	0,00%	0,00	0,00%	0,00	0,00%	0,00
OUTRAS SUBFUNÇÕES (XLVI) = (X + XXXVIII)	2.999.000,00	2.754.000,00	2.385.194,23	86,60%	955.964,34	34,71%	954.114,34	34,64%	0,00
TOTAL DAS DESPESAS COM SAÚDE (XLVII) = (XI + XXXIX)	6.862.550,00	6.862.550,00	4.507.884,93	65,69%	1.758.537,20	25,62%	1.756.557,20	25,59%	0,00



LAERTE GOMES DE ANDRADE
PREFEITO MUNICIPAL Mat.9880



JAILSON TRINDADE OLIVEIRA
CONTADOR CRC.1565 SE



ESTADO DE SERGIPE
MUNICÍPIO DE NOSSA SENHORA DE LOURDES
Demonstrativo das Parcerias Público-Privada

MARÇO-ABRIL/2023

R\$ 1,00

	IMPACTOS DAS CONTRATAÇÕES DE PPP	SALDO TOTAL EM 31 DE DEZEMBRO DO EXERCÍCIO ANTERIOR (a)	REGISTROS EFETUADOS EM 2023											
			No bimestre	Até o bimestre (b)										
				EXERCÍCIO ANTERIOR	EXERCÍCIO CORRENTE (EC)	EC + 1	EC + 2	EC + 3	EC + 4	EC + 5	EC + 6	EC + 7	EC + 8	EC + 9
TOTAL DE ATIVOS														
Ativos Constituídos pela SPE														
TOTAL DE PASSIVOS (I)														
Obrigações decorrentes de Ativos Constituídos pela SPE														
Provisões de PPP														
Outros Passivos														
ATOS POTENCIAIS PASSIVOS														
Obrigações Contratuais														
Riscos Não Provisionados														
Garantias Concedidas														
Outros Passivos Contingentes														
Do Ente Federado (IV)														
Das Estatais Não-Dependentes														
TOTAL DAS DESPESAS														
RECEITA CORRENTE LÍQUIDA (RCL) (V)					23.183.565,50	27.646.884,04								
TOTAL DAS DESPESAS / RCL (%)(VI) = (IV)/(V)														

Nota:



IMPACTOS DAS CONTRATAÇÕES DE PPP	REGISTROS EFETUADOS EM 2023	
	No bimestre	Até o bimestre (b)
SALDO TOTAL EM 31 DE DEZEMBRO DO EXERCÍCIO ANTERIOR (a)		


 LAERTE GOMES DE ANDRADE
 PREFEITO MUNICIPAL Matr. 9886


 JAILSON TRINDADE OLIVEIRA
 CONTADOR CRC. 1565 SE



BALANÇO ORÇAMENTÁRIO		Até o Bimestre
RECEITAS		
Previsão Inicial		30.000.000,00
Previsão Atualizada		30.000.000,00
Receitas Realizadas		8.535.010,21
Déficit Orçamentário		0,00
Saldos de Exercícios Anteriores (Utilizados para Créditos Adicionais)		0,00
DESPESAS		
Dotação Inicial		30.000.000,00
Créditos Adicionais		0,00
Dotação Atualizada		30.000.000,00
Despesas Empenhadas		20.378.753,86
Despesas Liquidadas		8.020.565,42
Despesas Pagas		7.958.659,01
Superávit Orçamentário		514.444,70
DESPESAS POR FUNÇÃO/SUBFUNÇÃO		
Despesas Empenhadas	Até o Bimestre	20.378.753,86
Despesas Liquidadas		8.020.565,42
RECEITA CORRENTE LÍQUIDA - RCL		
Receita Corrente Líquida	Até o Bimestre	27.646.884,04
Receita Corrente Líquida Ajustada para Cálculo dos Limites de Endividamento		26.625.542,45
Receita Corrente Líquida Ajustada para Cálculo dos Limites da Despesa com Pessoal		26.625.542,45
RECEITAS E DESPESAS DOS REGIMES DE PREVIDÊNCIA		
Fundo em Capitalização (PLANO PREVIDENCIÁRIO)	Até o Bimestre	0,00
Receitas Previdenciárias Realizadas		0,00
Despesas Previdenciárias Empenhadas		0,00
Despesas Previdenciárias Liquidadas		0,00
Resultado Previdenciário		0,00
Fundo em Reparação (PLANO FINANCEIRO)		0,00
Receitas Previdenciárias Realizadas		0,00
Despesas Previdenciárias Empenhadas		0,00
Despesas Previdenciárias Liquidadas		0,00
Resultado Previdenciário		0,00

RESULTADOS NOMINAL E PRIMÁRIO		Meta Fixada no Anexo de Metas Fiscais da LDO (a)	Resultado Apurado Até o Bimestre (b)	% em Relação à Meta (b/a)
Resultado Primário (Sem RPPS) - Acima da Linha		0,00	-239.435,50	0,00
Resultado Nominal (Sem RPPS) - Acima da Linha		0,00	-115.120,89	0,00

RESTOS A PAGAR A PAGAR POR PODER E MINISTÉRIO PÚBLICO				
RESTOS A PAGAR PROCESSADOS	Inscrição	Cancelamento Até o Bimestre	Pagamento Até o Bimestre	Saldo a Pagar
Poder Executivo	295.858,46	0,00	162.682,89	133.175,57
Poder Legislativo	295.858,46	0,00	162.682,89	133.175,57
RESTOS A PAGAR NÃO-PROCESSADOS	0,00	0,00	0,00	0,00
Poder Executivo	1.614.221,49	1.346,08	528.789,20	1.084.086,21
Poder Legislativo	1.614.221,49	1.346,08	528.789,20	1.084.086,21
TOTAL	1.910.079,95	1.346,08	691.472,09	1.217.261,78

DESPESAS COM MANUTENÇÃO E DESENVOLVIMENTO DO ENSINO	Valor Apurado Até o Bimestre	Limites Constitucionais Anuais	
		% Mínimo a Aplicar no Exercício	% Aplicado Até o Bimestre
Mínimo Anual de 25% das Receitas de Impostos na Manutenção e Desenvolvimento do Ensino	1.921.675,25	25,00	28,08
Mínimo Anual de 70% do FUNDEB na Remuneração dos Profissionais da Educação Básica	1.483.992,23	70,00	80,76
Percentual de 50% da Complementação da União ao FUNDEB (VAAT) na Educação Infantil	0,00	50,00	0,00
Mínimo de 15% da Complementação da União ao FUNDEB (VAAT) em Despesas de Capital	0,00	15,00	0,00

RECEITAS DE OPERAÇÕES DE CRÉDITO E DESPESAS DE CAPITAL	Valor Apurado Até o Bimestre	Saldo não realizado
Receita de Operação de Crédito	0,00	0,00
Despesa de Capital Líquida	33.855,96	2.014.344,04


PROJEÇÃO ATUARIAL DOS REGIMES DE PREVIDÊNCIA	Exercício	10º Exercício	20º Exercício	35º Exercício
Plano Previdenciário				
Receitas Previdenciárias				
Despesas Previdenciárias				
Resultado Previdenciário				
Plano Financeiro				
Receitas Previdenciárias				
Despesas Previdenciárias				
Resultado Previdenciário				

RECEITA DA ALIENAÇÃO DE ATIVOS E APLICAÇÃO DOS RECURSOS	Valor Apurado Até o Bimestre	Saldo não realizado
Receita de Capital Resultante da Alienação de Ativos		
Aplicação dos Recursos da Alienação de Ativos	0,00	0,00

DESPESAS COM AÇÕES E SERVIÇOS PÚBLICOS DE SAÚDE

Despesas Próprias com Ações e Serviços Públicos de Saúde

Límites Constitucionais Anuais	Valor Apurado Até o Bimestre	Límites Constitucionais Anuais	
		% Mínimo a Aplicar no Exercício	% Aplicado Até o Bimestre
	960.363,92	15,00	14,03
DESPESAS DE CARÁTER CONTINUADO DERIVADAS DE PPP		Valor Apurado no Exercício Corrente	
Total das Despesas / RCL (%)		0,00	



LAERTE GOMES DE ANDRADE
PREFEITO MUNICIPAL Mat. 9888



JAILSON TRINDADE OLIVEIRA
CONTADOR CRC. 1565 SE