

**Recibo de Transmissão**

Código do Recibo: 12538  
Data de Entrega: 11/01/2024 12:45:20  
Unidade Gestora: 002304 - PREFEITURA MUNICIPAL DE NOSSA SENHORA DE LOURDES  
Período: SEXTO BIMESTRE  
Tipo: RELATORIO RESUMIDO DE EXECUCAO ORCAMENTARIA  
Responsável: 05502519520

---



**ESTADO DE SERGIPE**  
**PREFEITURA MUNICIPAL DE NOSSA SENHORA DE LOURDES**

---

**DECLARAÇÃO DE PUBLICAÇÃO DO RELATÓRIO RESUMIDO DA  
EXECUÇÃO ORÇAMENTÁRIA - RREO**

**DECLARAÇÃO**

Declaro, sob as penas da Lei, que o Relatório Resumido da Execução Orçamentária - RREO de todos os poderes e órgãos do Município de Nossa Senhora de Lourdes, Estado de Sergipe, relativo ao 6º (SEXTO) BIMESTRE do ano de 2023, publicado com afixação no mural na sede desta Prefeitura Municipal, em 11 de janeiro de 2024 e ficará afixado até 12 de fevereiro de 2024, e disponibilizados na internet em atendimento aos requisitos dispostos nos arts. 52 e 53 da Lei Complementar nº 101, de 4 de maio de 2000.

**LAERTE GOMES DE ANDRADE**  
Prefeito Municipal

---



**ESTADO DE SERGPE**  
**MUNICÍPIO DE MOSSA SENHORA DE LOURDES**  
**Balanco Orçamentário**

Orçamentos Fiscal e da Seguridade Social

RREO – Anexo I (LRF, Art. 52, inciso I, alíneas "a" e "b" do inciso II e §1º)

**RELATÓRIO RESUMIDO DA EXECUÇÃO ORÇAMENTÁRIA**


NOVEMBRO-DEZEMBRO/2023

R\$ 1,00

RECEITAS	PREVISÃO INICIAL	PREVISÃO ATUALIZADA (a)	RECEITAS REALIZADAS			SALDO A REALIZAR (a-c)	
			No Bimestre (b)	% (b/a)	Até o Bimestre (c)	% (c/a)	
RECEITAS (EXCETO INTRA-ORÇAMENTÁRIAS) (I)	30.000.000,00	30.000.000,00	6.728.376,83	22,43	29.913.727,97	99,71	86.272,03
RECEITAS CORRENTES	29.599.000,00	29.599.000,00	6.728.376,83	22,73	29.913.727,97	101,06	-314.727,97
IMPOSTOS, TAXAS E CONTRIBUIÇÕES DE MELHORIA	468.760,00	468.760,00	217.623,48	46,42	1.053.386,85	224,71	-584.626,85
IMPOSTOS	460.760,00	460.760,00	216.664,95	47,02	1.035.769,47	224,79	-575.009,47
CONTRIBUIÇÕES	249.000,00	249.000,00	54.026,14	21,69	319.946,33	128,49	-70.946,33
CONTRIBUIÇÃO PARA O CUSTEIO DO SERVIÇO DE ILUMINAÇÃO PÚBLICA/	249.000,00	249.000,00	54.026,14	21,69	319.946,33	128,49	-70.946,33
RECEITA PATRIMONIAL	167.600,00	167.600,00	60.366,15	36,01	389.875,81	232,62	-222.275,81
VALORES MOBILIÁRIOS	167.600,00	167.600,00	60.366,15	36,01	389.875,81	232,62	-222.275,81
TRANSFERÊNCIAS CORRENTES	28.710.640,00	28.710.640,00	6.396.361,06	22,27	28.136.947,08	98,00	573.692,92
TRANSFERÊNCIAS DA UNIÃO E DE SUAS ENTIDADES	18.291.600,00	18.291.600,00	4.021.989,02	21,98	17.430.818,25	95,29	860.781,75
TRANSFERÊNCIAS DOS ESTADOS E DO DISTRITO FEDERAL E DE SUAS I	4.119.040,00	4.119.040,00	1.289.254,38	31,29	5.291.113,91	128,45	-1.172.073,91
TRANSFERÊNCIAS DE OUTRAS INSTITUIÇÕES PÚBLICAS	6.300.000,00	6.300.000,00	1.085.117,66	17,22	5.415.014,92	85,95	884.985,08
OUTRAS RECEITAS CORRENTES	3.000,00	3.000,00	0,00	0,00	13.571,90	452,39	-10.571,90
MULTAS ADMINISTRATIVAS, CONTRATAS E JUDICIAIS	0,00	0,00	0,00	0,00	6.435,83	0,00	-6.435,83
INDENIZAÇÕES, RESTITUIÇÕES E RESSARCIMENTOS	3.000,00	3.000,00	0,00	0,00	7.136,07	237,86	-4.136,07
RECEITAS DE CAPITAL	401.000,00	401.000,00	0,00	0,00	0,00	0,00	401.000,00
TRANSFERÊNCIAS DE CAPITAL	401.000,00	401.000,00	0,00	0,00	0,00	0,00	401.000,00
TRANSFERÊNCIAS DA UNIÃO E DE SUAS ENTIDADES	199.000,00	199.000,00	0,00	0,00	0,00	0,00	199.000,00
TRANSFERÊNCIAS DOS ESTADOS E DO DISTRITO FEDERAL E DE SUAS I	202.000,00	202.000,00	0,00	0,00	0,00	0,00	202.000,00
RECEITAS (INTRA-ORÇAMENTÁRIAS) (II)	-	-	-	-	-	-	-
<b>SUBTOTAL DAS RECEITAS (III) = (I + II)</b>	<b>30.000.000,00</b>	<b>30.000.000,00</b>	<b>6.728.376,83</b>	<b>22,43</b>	<b>29.913.727,97</b>	<b>99,71</b>	<b>86.272,03</b>
<b>OPERAÇÕES DE CRÉDITO / REFINANCIAMENTO (IV)</b>							
Operações de Crédito Internas	-	-	-	-	-	-	0
Mobiliária	-	-	-	-	-	-	0
Contratual	-	-	-	-	-	-	0
Operações de Crédito Externas	-	-	-	-	-	-	0
Mobiliária	-	-	-	-	-	-	0
Contratual	-	-	-	-	-	-	0
<b>TOTAL DAS RECEITAS (V) = (III + IV)</b>	<b>30.000.000,00</b>	<b>30.000.000,00</b>	<b>6.728.376,83</b>	<b>22,43</b>	<b>29.913.727,97</b>	<b>99,71</b>	<b>86.272,03</b>
<b>DÉFICIT (VI)</b>							<b>0</b>
<b>TOTAL COM DÉFICIT (VII) = (V + VI)</b>	<b>30.000.000,00</b>	<b>30.000.000,00</b>	<b>6.728.376,83</b>	<b>22,43</b>	<b>29.913.727,97</b>		<b>86.272,03</b>
<b>SALDOS DE EXERCÍCIOS ANTERIORES</b>							<b>0</b>
Recursos Arrecadados em Exercícios Anteriores - RPPS							
Superávit Financeiro Utilizado para Créditos Adicionais							

DESPESAS	DOTAÇÃO INICIAL (d)	DOTAÇÃO ATUALIZADA (e)	DESPESAS EMPENHADAS (f)		SALDO A EMPENHAR (g) = (e-f)	DESPESAS LIQUIDADAS (h)		SALDO A LIQUIDAR (i) = (e-h)	DESPESAS PAGAS ATÉ O BIMESTRE (j)	INSCRITAS RP NÃO PROCESSADAS (k)
			No Bimestre	Até o Bimestre		No Bimestre	Até o Bimestre			
<b>DESPESAS (EXCETO INTRA-ORÇAMENTÁRIAS) (VIII)</b>	30.000.000,00	30.000.000,00	2.161.976,60	29.684.077,89	315.922,11	6.202.121,61	28.936.777,66	1.063.222,34	28.639.522,37	747.300,23
DESPESAS CORRENTES	26.839.800,00	28.882.500,00	2.135.945,22	28.588.545,67	293.954,33	5.934.652,72	28.054.551,35	827.948,65	27.757.296,06	533.994,32
PESSOAL E ENCARGOS SOCIAIS	16.166.750,00	16.194.200,00	1.909.827,53	16.104.660,43	89.539,57	3.362.207,82	16.100.666,44	93.533,56	16.100.666,44	3.993,99
JUROS E ENCARGOS DA DÍVIDA	100.000,00	0,00	0,00	0,00	0,00	0,00	0,00	0,00	0,00	0,00
OUTRAS DESPESAS CORRENTES	10.573.050,00	12.688.300,00	226.117,69	12.483.885,24	204.414,76	2.572.444,90	11.953.884,91	734.415,09	11.656.629,62	530.000,33
<b>DESPESAS DE CAPITAL</b>	<b>2.870.200,00</b>	<b>1.117.500,00</b>	<b>26.031,38</b>	<b>1.095.532,22</b>	<b>21.987,78</b>	<b>267.468,89</b>	<b>882.226,31</b>	<b>235.273,69</b>	<b>882.226,31</b>	<b>213.305,91</b>
INVESTIMENTOS	2.120.200,00	1.117.500,00	26.031,38	1.095.532,22	21.987,78	267.468,89	882.226,31	235.273,69	882.226,31	213.305,91
AMORTIZAÇÃO DA DÍVIDA	750.000,00	0,00	0,00	0,00	0,00	0,00	0,00	0,00	0,00	0,00
RESERVAS	290.000,00	0,00	0,00	0,00	0,00	0,00	0,00	0,00	0,00	0,00
RESERVAS	290.000,00	0,00	0,00	0,00	0,00	0,00	0,00	0,00	0,00	0,00
<b>AMORTIZAÇÃO DA DÍV. / REFINANCIAMENTO (XI)</b>	<b>0,00</b>	<b>0,00</b>	<b>0,00</b>	<b>0,00</b>	<b>0,00</b>	<b>0,00</b>	<b>0,00</b>	<b>0,00</b>	<b>0,00</b>	<b>0,00</b>
Amortização da Dívida Interna	0,00	0,00	0,00	0,00	0,00	0,00	0,00	0,00	0,00	0,00
Dívida Mobiliária	0,00	0,00	0,00	0,00	0,00	0,00	0,00	0,00	0,00	0,00
Outras Dívidas	0,00	0,00	0,00	0,00	0,00	0,00	0,00	0,00	0,00	0,00
Amortização da Dívida Externa	0,00	0,00	0,00	0,00	0,00	0,00	0,00	0,00	0,00	0,00
Dívida Mobiliária	0,00	0,00	0,00	0,00	0,00	0,00	0,00	0,00	0,00	0,00
Outras Dívidas	0,00	0,00	0,00	0,00	0,00	0,00	0,00	0,00	0,00	0,00
<b>DESPESAS (INTRA-ORÇAMENTÁRIAS) (IX)</b>	<b>-</b>	<b>-</b>	<b>-</b>	<b>-</b>	<b>-</b>	<b>-</b>	<b>-</b>	<b>-</b>	<b>-</b>	<b>0,00</b>
<b>SUBTOTAL DAS DESPESAS (X) = (VIII + IX)</b>	<b>30.000.000,00</b>	<b>30.000.000,00</b>	<b>2.161.976,60</b>	<b>29.684.077,89</b>	<b>315.922,11</b>	<b>6.202.121,61</b>	<b>28.936.777,66</b>	<b>1.063.222,34</b>	<b>28.639.522,37</b>	<b>747.300,23</b>
<b>TOTAL DAS DESPESAS (XII) = (X + XI)</b>	<b>30.000.000,00</b>	<b>30.000.000,00</b>	<b>2.161.976,60</b>	<b>29.684.077,89</b>	<b>315.922,11</b>	<b>6.202.121,61</b>	<b>28.936.777,66</b>	<b>1.063.222,34</b>	<b>28.639.522,37</b>	<b>747.300,23</b>
<b>SUPERÁVIT (XIII)</b>	<b>-</b>	<b>-</b>	<b>-</b>	<b>229.650,08</b>	<b>-</b>	<b>-</b>	<b>976.950,31</b>	<b>-</b>	<b>1.274.205,60</b>	<b>-</b>
<b>TOTAL COM SUPERÁVIT (XIV) = (XII + XIII)</b>	<b>30.000.000,00</b>	<b>30.000.000,00</b>	<b>2.161.976,60</b>	<b>29.913.727,97</b>	<b>315.922,11</b>	<b>6.202.121,61</b>	<b>29.913.727,97</b>	<b>1.063.222,34</b>	<b>29.913.727,97</b>	<b>747.300,23</b>
<b>RESERVA DO RPPS</b>	<b>-</b>	<b>-</b>	<b>-</b>	<b>-</b>	<b>-</b>	<b>-</b>	<b>-</b>	<b>-</b>	<b>-</b>	<b>-</b>

RECEITAS INTRA-ORÇAMENTÁRIAS (RECEITAS (INTRA-ORÇAMENTÁRIAS) (II))	PREVISÃO INICIAL	PREVISÃO ATUALIZADA (a)	RECEITAS REALIZADAS		SALDO A REALIZAR (a-c)
			No Bimestre (b)	Até o Bimestre (c)	
DESpesas INTRA-ORÇAMENTÁRIAS	DOTAÇÃO INICIAL (d)	DOTAÇÃO ATUALIZADA (e)	DESpesas EMPENHADAS		SALDO A LIQUIDAR (l) = (e-h)
DESpesas (INTRA-ORÇAMENTÁRIAS) (IX)			No Bimestre	Até o Bimestre (f)	
					INSCRITAS RP NÃO PROCESSADAS (k)
					0,00



LAERTE GOMES DE ANDRADE  
PREFEITO MUNICIPAL Mat.9880



JAILSON TRINDADE OLIVEIRA  
CONTADOR CRC.1565 SE



**ESTADO DE SERGIPE**  
**MUNICÍPIO DE NOSSA SENHORA DE LOURDES**  
**Demonstrativo da Execução das despesas por Função/SubFunção**

Orçamentos Fiscal e da Seguridade Social

RREO – Anexo II (LRF, Art. 52, inciso II, alínea "c")

**RELATÓRIO RESUMIDO DA EXECUÇÃO ORÇAMENTÁRIA**

NOVEMBRO-DEZEMBRO/2023

R\$ 1,00

Função/SubFunção	DOTAÇÃO INICIAL	DOTAÇÃO ATUALIZADA	DESPESAS EMPENHADAS			SALDO A EMPENHAR (c) = (a-b)	DESPESAS LIQUIDADAS			SALDO A LIQUIDAR (e) = (e-d)	INSCRITAS RP NÃO PROCESSADAS (f)
			No Bimestre	Até Bimestre (b)	%		No Bimestre	Até Bimestre (d)	%		
<b>DESPESAS (EXCETO INTRA-ORÇAMENTÁRIAS) (I)</b>	30.000.000,00	30.000.000,00	2.161.976,60	29.684.077,89	100,00	315.922,11	28.936.777,66	100,00	1.063.223,34	0,00	
01 - Legislativa	1.543.000,00	1.543.000,00	58.192,72	1.401.158,78	4,72	141.841,22	1.401.158,78	4,84	141.841,22	0,00	
031 - Ação Legislativa	1.543.000,00	1.543.000,00	58.192,72	1.401.158,78	4,72	141.841,22	1.401.158,78	4,84	141.841,22	0,00	
04 - Administração	4.429.000,00	5.151.870,00	313.261,17	5.122.221,64	17,26	29.648,36	4.904.073,51	16,95	247.796,49	218.148,13	
122 - Administração Geral	3.579.000,00	5.151.870,00	313.261,17	5.122.221,64	17,26	29.648,36	4.904.073,51	16,95	247.796,49	218.148,13	
123 - Administração Financeira	850.000,00	0,00	0,00	0,00	0,00	0,00	0,00	0,00	0,00	0,00	
08 - Assistência Social	3.283.550,00	2.889.050,00	149.978,48	2.833.156,26	9,54	55.893,74	2.805.756,92	9,70	83.293,08	27.399,34	
122 - Administração Geral	895.000,00	1.087.000,00	10.006,97	1.082.029,72	3,65	4.970,28	1.068.046,43	3,69	18.953,57	13.983,29	
242 - Assistência ao Portador de Deficiência	4.000,00	0,00	0,00	0,00	0,00	0,00	0,00	0,00	0,00	0,00	
243 - Assistência a Criança e ao Adolescente	179.000,00	155.000,00	19.875,94	135.375,94	0,46	19.624,06	135.375,94	0,47	19.624,06	0,00	
244 - Assistência Comunitária	2.205.550,00	1.647.050,00	120.095,57	1.615.750,60	5,44	31.299,40	1.602.334,55	5,54	44.715,45	13.416,05	
10 - Saúde	6.862.550,00	7.368.950,00	376.532,01	7.330.058,31	24,69	38.891,69	7.119.236,33	24,60	249.713,67	210.821,98	
122 - Administração Geral	2.999.000,00	3.301.700,00	71.603,91	3.289.280,53	11,08	12.419,47	3.254.912,90	11,25	46.787,10	34.367,63	
301 - Atenção Básica	3.297.900,00	3.444.700,00	349.133,13	3.425.764,79	11,54	18.935,21	3.359.090,07	11,61	85.609,93	66.674,72	
302 - Assistência Hospitalar e Ambulatorial	200.150,00	235.200,00	-99.150,00	235.090,67	0,79	109,33	125.313,70	0,43	109.886,30	109.776,97	
303 - Suporte Profilático e Terapêutico	86.000,00	90.200,00	22.724,89	89.702,24	0,30	497,76	89.699,58	0,31	500,42	2,66	
304 - Vigilância Sanitária	267.500,00	296.150,00	32.220,08	290.220,08	0,98	5.929,92	290.220,08	1,00	5.929,92	0,00	
305 - Vigilância Epidemiológica	12.000,00	1.000,00	0,00	0,00	0,00	1.000,00	0,00	0,00	1.000,00	0,00	
12 - Educação	9.575.100,00	9.756.271,84	878.672,08	9.715.381,60	32,73	40.890,24	9.518.876,61	32,90	237.395,23	196.504,99	
122 - Administração Geral	1.492.500,00	1.631.500,00	73.346,73	1.625.182,61	5,47	6.317,39	1.594.306,46	5,51	37.193,54	30.876,15	
361 - Ensino Fundamental	7.863.100,00	7.499.771,84	802.382,90	7.467.448,52	25,16	32.323,32	7.429.997,09	25,68	69.774,75	37.451,43	
365 - Educação Infantil	148.500,00	591.000,00	15.923,85	588.845,52	1,98	2.154,48	460.668,11	1,59	130.331,89	128.177,41	
366 - Educação de Jovens e Adultos	47.000,00	34.000,00	-12.981,40	33.904,95	0,11	95,05	33.904,95	0,12	95,05	0,00	
367 - Educação Especial	4.000,00	0,00	0,00	0,00	0,00	0,00	0,00	0,00	0,00	0,00	
13 - Cultura	7.000,00	72.200,00	65.060,00	71.094,50	0,24	1.105,50	4.956,56	0,02	67.243,44	66.137,94	
392 - Difusão Cultural	7.000,00	72.200,00	65.060,00	71.094,50	0,24	1.105,50	4.956,56	0,02	67.243,44	66.137,94	
15 - Urbanismo	2.522.300,00	1.957.608,00	271.017,15	1.952.723,35	6,58	4.884,65	1.948.523,54	6,73	9.084,46	4.199,81	
122 - Administração Geral	1.908.500,00	1.944.108,00	271.017,15	1.940.294,39	6,54	3.813,61	1.936.094,58	6,69	8.013,42	4.199,81	
451 - Infraestrutura Urbana	555.800,00	13.500,00	0,00	12.428,96	0,04	1.071,04	12.428,96	0,04	1.071,04	0,00	



Função/SubFunção	DOTAÇÃO INICIAL	DOTAÇÃO ATUALIZADA (a)	DESPESAS EMPENHADAS			SALDO A EMPENHAR (c) = (a-b)	DESPESAS LIQUIDADAS			SALDO A LIQUIDAR (e) = (a-d)	INSCRITAS RP NÃO PROCESSADAS (f)
			Até Bimestre		%		Até Bimestre		%		
			No Bimestre	(b)			(b) / t (b)	No Bimestre			
452 - Serviços Urbanos	58.000,00	0,00	0,00	0,00	0,00	0,00	0,00	0,00	0,00	0,00	0,00
18 - Gestão Ambiental	9.000,00	0,00	0,00	0,00	0,00	0,00	0,00	0,00	0,00	0,00	0,00
541 - Preservação e Conservação Ambiental	9.000,00	0,00	0,00	0,00	0,00	0,00	0,00	0,00	0,00	0,00	0,00
20 - Agricultura	1.365.500,00	1.261.050,16	49.262,99	1.258.283,45	4,24	2.766,71	1.234.195,41	4,27	26.854,75	24.088,04	24.088,04
122 - Administração Geral	1.320.500,00	1.261.050,16	49.262,99	1.258.283,45	4,24	2.766,71	1.234.195,41	4,27	26.854,75	24.088,04	24.088,04
605 - Abastecimento	20.000,00	0,00	0,00	0,00	0,00	0,00	0,00	0,00	0,00	0,00	0,00
606 - Extensão Rural	25.000,00	0,00	0,00	0,00	0,00	0,00	0,00	0,00	0,00	0,00	0,00
23 - Comércio e Serviços	5.000,00	0,00	0,00	0,00	0,00	0,00	0,00	0,00	0,00	0,00	0,00
695 - Turismo	5.000,00	0,00	0,00	0,00	0,00	0,00	0,00	0,00	0,00	0,00	0,00
25 - Energia	3.000,00	0,00	0,00	0,00	0,00	0,00	0,00	0,00	0,00	0,00	0,00
451 - Infraestrutura Urbana	3.000,00	0,00	0,00	0,00	0,00	0,00	0,00	0,00	0,00	0,00	0,00
26 - Transporte	5.000,00	0,00	0,00	0,00	0,00	0,00	0,00	0,00	0,00	0,00	0,00
452 - Serviços Urbanos	5.000,00	0,00	0,00	0,00	0,00	0,00	0,00	0,00	0,00	0,00	0,00
27 - Desporto e Lazer	100.000,00	0,00	0,00	0,00	0,00	0,00	0,00	0,00	0,00	0,00	0,00
812 - Desporto Comunitário	100.000,00	0,00	0,00	0,00	0,00	0,00	0,00	0,00	0,00	0,00	0,00
99 - Reserva	290.000,00	0,00	0,00	0,00	0,00	0,00	0,00	0,00	0,00	0,00	0,00
999 - Reserva de Contingência	290.000,00	0,00	0,00	0,00	0,00	0,00	0,00	0,00	0,00	0,00	0,00
<b>TOTAL (III) = (I + II)</b>	<b>30.000.000,00</b>	<b>30.000.000,00</b>	<b>2.161.976,60</b>	<b>29.684.077,89</b>	<b>100,00</b>	<b>315.922,11</b>	<b>28.936.777,66</b>	<b>100,00</b>	<b>1.063.222,34</b>	<b>747.300,23</b>	<b>747.300,23</b>

  
**LAERTE GOMES DE ANDRADE**  
 PREFEITO MUNICIPAL Mat.9880

  
**JAILSON TRINDADE OLIVEIRA**  
 CONTADOR CRC.1565 SE



**ESTADO DE SERGIPE**  
**MUNICÍPIO DE NOSSA SENHORA DE LOURDES**  
**Demonstrativo da Receita Corrente Líquida**  
 Orçamentos Fiscal e da Seguridade Social

RREO – Anexo III (LRF, Art. 53, inciso I)

**RELATÓRIO RESUMIDO DA EXECUÇÃO ORÇAMENTÁRIA**

**NOVEMBRO-DEZEMBRO/2023**

R\$ 1,00

ESPECIFICAÇÃO	EVOLUÇÃO DA RECEITA REALIZADA NOS ÚLTIMOS 12 MESES												TOTAL (ÚLTIMOS 12 MESES)	PREVISÃO ATUALIZADA 2023
	01/2023	02/2023	03/2023	04/2023	05/2023	06/2023	07/2023	08/2023	09/2023	10/2023	11/2023	12/2023		
	<b>1- RECEITAS CORRENTES (I)</b>	2.424.516,56	2.889.418,03	2.202.748,16	2.332.484,75	2.688.391,77	2.989.696,30	3.218.807,57	2.712.198,35	2.274.642,78	2.517.092,52	2.885.960,07		
1.1- Impostos, Taxas e Contribuições de Melhoria	73.367,62	51.588,17	103.411,94	57.535,29	87.856,26	83.809,69	97.329,16	107.208,72	94.845,19	78.811,33	65.926,94	151.696,54	1.053.386,85	468.760,00
1.1.1- IPTU	2.117,14	1.111,53	376,06	172,50	493,70	224,00	0,00	444,57	100,00	92,36	0,00	8.531,65	13.663,51	16.000,00
1.1.2- ISS	14.844,75	5.623,09	22.582,32	10.076,30	7.060,06	7.172,05	7.512,89	21.368,71	26.453,76	11.400,99	11.277,10	15.668,10	160.380,12	70.000,00
1.1.3- ITBI	0,00	5.135,60	2.600,00	0,00	500,00	0,00	6.077,54	10.980,00	0,00	0,00	0,00	0,00	25.283,14	27.000,00
1.1.4- IRRF	53.051,08	38.287,70	76.980,76	46.420,09	78.740,57	75.795,39	83.007,33	70.810,44	65.529,06	66.622,18	54.011,41	127.176,69	836.432,70	347.760,00
1.1.5- Outros Impostos, Taxas e Contribuições de Melhoria	4014,65	1.430,25	872,80	866,40	1.061,93	618,25	731,40	3.605,00	2.762,37	695,80	638,43	320,10	17.617,38	8.000,00
1.2- Contribuições	24.284,97	29.114,01	24.522,66	25.644,56	24.628,78	29.558,89	26.999,86	28.256,36	27.120,18	25.789,92	27.950,81	26.075,33	319.946,33	249.000,00
1.3- Receita Patrimonial	33.488,71	27.921,48	35.645,02	27.259,40	32.806,50	31.693,87	36.140,47	39.970,07	32.394,35	32.389,79	29.194,09	31.172,06	389.875,81	167.600,00
1.3.1- Rendimentos de Aplicação Financeira	33.488,71	27.921,48	35.645,02	27.259,40	32.806,50	31.693,87	36.140,47	39.970,07	32.394,35	32.389,79	29.194,09	31.172,06	389.875,81	167.600,00
1.3.2- Outras Receitas Patrimoniais	0,00	0,00	0,00	0,00	0,00	0,00	0,00	0,00	0,00	0,00	0,00	0,00	0,00	0,00
1.4- Receita Agropecuária	0,00	0,00	0,00	0,00	0,00	0,00	0,00	0,00	0,00	0,00	0,00	0,00	0,00	0,00
1.5- Receita Industrial	0,00	0,00	0,00	0,00	0,00	0,00	0,00	0,00	0,00	0,00	0,00	0,00	0,00	0,00
1.6- Receita de Serviços	0,00	0,00	0,00	0,00	0,00	0,00	0,00	0,00	0,00	0,00	0,00	0,00	0,00	0,00
1.7- Transferências Correntes	2.291.975,26	2.778.794,37	2.038.968,54	2.221.439,50	2.541.559,23	2.839.972,78	3.058.338,08	2.536.763,20	2.119.059,23	2.378.361,48	2.762.888,23	4.350.846,38	31.918.966,28	32.772.700,00
1.7.1- Cota-Parte do FPM	1.240.519,70	1.642.698,57	1.004.914,09	1.148.930,41	1.277.220,59	1.192.914,46	1.500.127,55	1.016.571,47	1.036.291,61	962.468,65	1.589.784,15	1.983.132,98	15.595.574,43	17.508.500,00
1.7.2- Cota-Parte do ICMS	429.287,28	330.886,07	309.451,57	350.804,75	437.456,60	345.673,66	362.387,69	428.672,54	365.659,90	458.113,94	352.718,01	578.275,63	4.749.587,64	3.593.750,00
1.7.3- Cota-Parte do IPVA	17.965,68	17.627,43	32.398,40	38.050,28	18.415,93	17.912,59	23.252,22	17.109,01	24.415,49	28.947,98	19.455,57	13.214,20	268.794,78	206.250,00
1.7.4- Cota-Parte do ITR	53,61	6,20	0,00	6,31	54,56	0,00	36,96	0,00	145,24	461,84	5,85	13,87	784,44	500,00
1.7.5- Transferências da LC 61/1989	194,24	157,32	185,57	198,56	181,63	0,00	201,85	179,64	232,82	260,08	213,10	228,89	2.233,70	1.300,00
1.7.6- Transferências do FUNDEB	431.103,93	536.717,85	410.770,97	451.883,43	486.903,01	430.150,39	366.139,07	452.338,75	374.978,45	389.500,94	510.637,21	574.480,45	5.415.604,45	6.300.000,00
1.7.7- Outras Transferências Correntes	172.820,82	250.700,93	281.247,94	231.565,76	321.326,91	853.321,68	806.229,70	621.854,83	317.135,72	538.607,85	290.074,34	1.201.500,36	5.866.386,84	5.162.400,00
1.8- Outras Receitas Correntes	1.400,00	2.000,00	200,00	606,00	1.741,00	4.661,07	0,00	1.223,83	0,00	1.740,00	0,00	0,00	13.571,90	3.000,00
2- DEDUÇÕES (II)	-337.931,15	-398.596,12	-269.710,92	-307.919,10	-346.986,87	-311.621,17	-254.171,21	-292.513,86	-255.144,78	-290.050,47	-324.232,29	-393.141,26	-3.782.019,20	-4.062.060,00
2.1- Contrib. do Servidor para Plano de Previdência	0,00	0,00	0,00	0,00	0,00	0,00	0,00	0,00	0,00	0,00	0,00	0,00	0,00	0,00
2.2- Compensação Financ. entre Regimes Previdenciários	0,00	0,00	0,00	0,00	0,00	0,00	0,00	0,00	0,00	0,00	0,00	0,00	0,00	0,00
2.3- Rendimentos de Aplicações de Recursos Previdenciários	0,00	0,00	0,00	0,00	0,00	0,00	0,00	0,00	0,00	0,00	0,00	0,00	0,00	0,00
2.4- Dedução de Receita para Formação do FUNDEB	-337.931,15	-398.596,12	-269.710,92	-307.919,10	-346.986,87	-311.621,17	-254.171,21	-292.513,86	-255.144,78	-290.050,47	-324.232,29	-393.141,26	-3.782.019,20	-4.062.060,00
<b>RECEITA CORRENTE LÍQUIDA (III) = (I - II)</b>	2.086.585,41	2.490.821,91	1.933.037,24	2.024.565,65	2.341.404,90	2.678.075,13	2.964.636,36	2.419.684,49	2.019.498,00	2.227.042,05	2.561.727,78	4.166.649,05	29.913.727,97	29.599.000,00
4-(-) Transferências obrigatórias da União relativas às emendas individuais (art. 166-A, § 1º, da CF) (IV)	0,00	0,00	0,00	0,00	0,00	0,00	0,00	0,00	0,00	0,00	0,00	0,00	0,00	0,00
<b>4- RECEITA CORRENTE LÍQUIDA AJUSTADA PARA CÁLCULO DOS LIMITES DE ENDIVIDAMENTO (V) = (III - IV)</b>	2.086.585,41	2.490.821,91	1.933.037,24	2.024.565,65	2.341.404,90	2.678.075,13	2.964.636,36	2.419.684,49	2.019.498,00	2.227.042,05	2.561.727,78	4.166.649,05	29.913.727,97	29.599.000,00





**ESTADO DE SERGIPE**  
**MUNICÍPIO DE NOSSA SENHORA DE LOURDES**  
**Demonstrativo da Receita Corrente Líquida**

Orçamentos Fiscal e da Seguridade Social

RREO - Anexo III (LRF, Art. 53, inciso I)

RELATÓRIO RESUMIDO DA EXECUÇÃO ORÇAMENTÁRIA

NOVEMBRO-DEZEMBRO/2023

R\$ 1,00

ESPECIFICAÇÃO	EVOLUÇÃO DA RECEITA REALIZADA NOS ÚLTIMOS 12 MESES												TOTAL (ÚLTIMOS 12 MESES)	PREVISÃO ATUALIZADA 2023	
	01/2023	02/2023	03/2023	04/2023	05/2023	06/2023	07/2023	08/2023	09/2023	10/2023	11/2023	12/2023			
4 - (-) Transferências obrigatórias da União relativas às emendas de bancada (art. 166, § 16, da CF) (VI) e ao vencimento dos agentes comunitários de saúde e de combate às endemias (CF, art. 198, §11)(VI)	0,00	0,00	0,00	0,00	0,00	0,00	0,00	0,00	0,00	0,00	0,00	0,00	0,00	0,00	0,00
4 - RECEITA CORRENTE LÍQUIDA AJUSTADA PARA CÁLCULO DOS LIMITES DA DESPESA COM PESSOAL (VII) = (V - VI)	2.086.595,41	2.490.821,91	1.933.037,24	2.024.565,65	2.341.404,90	2.678.075,13	2.964.636,36	2.419.884,49	2.019.498,00	2.227.042,05	2.561.727,78	4.166.649,05	29.913.727,97	29.599.000,00	

LAERTE GOMES DE ANDRADE  
 PREFEITO MUNICIPAL Mat. 9880

JAILSON TRINDADE OLIVEIRA  
 CONTADOR CRC.1565 SE



## FUNDO EM CAPITALIZAÇÃO (PLANO PREVIDENCIÁRIO)

## RECEITAS PREVIDENCIÁRIAS - RPPS (FUNDO EM CAPITALIZAÇÃO)

	PREVISÃO ATUALIZADA (a)	RECEITAS REALIZADAS Até o Bimestre (b)
<b>RECEITAS CORRENTES (I)</b>		
Receita de Contribuições dos Segurados	0,00	0,00
Ativo	0,00	0,00
Inativo	0,00	0,00
Pensionista	0,00	0,00
Receita de Contribuições Patronais	0,00	0,00
Ativo	0,00	0,00
Inativo	0,00	0,00
Pensionista	0,00	0,00
Receita Patrimonial	0,00	0,00
Receitas Imobiliárias	0,00	0,00
Receitas de Valores Mobiliários	0,00	0,00
Outras Receitas Patrimoniais	0,00	0,00
Receita de Serviços	0,00	0,00
Outras Receitas Correntes	0,00	0,00
Compensação Financeira entre os regimes	0,00	0,00
Aportes Periódicos para Amortização de Déficit Atuarial do RPPS (II)	0,00	0,00
Demais Receitas Correntes	0,00	0,00
<b>RECEITAS DE CAPITAL (III)</b>		
Alienação de Bens, Direitos e Ativos	0,00	0,00
Amortização de Empréstimos	0,00	0,00
Outras Receitas de Capital	0,00	0,00
<b>TOTAL DAS RECEITAS PREVIDENCIÁRIAS RPPS - (IV) = (I + III - II)</b>	<b>0,00</b>	<b>0,00</b>

## DESPESAS PREVIDENCIÁRIAS - RPPS (FUNDO EM CAPITALIZAÇÃO)

	DOTAÇÃO ATUALIZADA (c)	DESPESAS EMPENHADAS (d)		DESPESAS LIQUIDADAS (e)		DESPESAS PAGAS (f)		INSCRITAS EM RESTOS A PAGAR NÃO PROCESSADOS no exercício (g)	
		Até o Bimestre	Até o Bimestre	Até o Bimestre	Até o Bimestre	Até o Bimestre	Até o Bimestre	no exercício	(g)
<b>Benefícios</b>	<b>0,00</b>	<b>0,00</b>	<b>0,00</b>	<b>0,00</b>	<b>0,00</b>	<b>0,00</b>	<b>0,00</b>	<b>0,00</b>	<b>0,00</b>
Aposentadorias	0,00	0,00	0,00	0,00	0,00	0,00	0,00	0,00	0,00
Pensões por Morte	0,00	0,00	0,00	0,00	0,00	0,00	0,00	0,00	0,00
Outras Despesas Previdenciárias	0,00	0,00	0,00	0,00	0,00	0,00	0,00	0,00	0,00
Compensação Financeira entre os regimes	0,00	0,00	0,00	0,00	0,00	0,00	0,00	0,00	0,00
Demais Despesas Previdenciárias	0,00	0,00	0,00	0,00	0,00	0,00	0,00	0,00	0,00

<b>TOTAL DAS DESPESAS DO FUNDO EM CAPITALIZAÇÃO (V)</b>		0,00	0,00	0,00	0,00
<b>RESULTADO PREVIDENCIÁRIO - FUNDO EM CAPITALIZAÇÃO (VI) = (IV - V)2</b>		0,00	0,00	0,00	0,00
<b>RECURSOS RPPS ARRECADADOS EM EXERCÍCIOS ANTERIORES</b>		<b>PREVISÃO ORÇAMENTÁRIA</b>			
<b>RESERVA ORÇAMENTÁRIA DO RPPS</b>		<b>PREVISÃO ORÇAMENTÁRIA</b>			
<b>VALOR</b>		0,00			
<b>APORTES DE RECURSOS PARA O FUNDO EM CAPITALIZAÇÃO DO RPPS</b>		<b>APORTES REALIZADOS</b>			
Plano de Amortização - Contribuição Patronal Suplementar					
Plano de Amortização - Aporte Periódico de Valores Predefinidos					
Outros Aportes para o RPPS					
Recursos para Cobertura de Déficit Financeiro					
<b>BENS E DIREITOS DO RPPS</b>		<b>SALDO ATUAL</b>			
Caixa e Equivalentes de Caixa		0,00			
Investimentos e Aplicações		0,00			
Outros Bens e Direitos		0,00			
<b>FUNDO EM REPARTIÇÃO (PLANO FINANCEIRO)</b>					
<b>RECEITAS PREVIDENCIÁRIAS - RPPS (FUNDO EM REPARTIÇÃO)</b>		<b>PREVISÃO ATUALIZADA (a)</b>		<b>RECEITAS REALIZADAS Até o Bimestre (b)</b>	
<b>RECEITAS CORRENTES (VII)</b>		0,00		0,00	
Receita de Contribuições dos Segurados		0,00		0,00	
Ativo		0,00		0,00	
Inativo		0,00		0,00	
Pensionista		0,00		0,00	
<b>Receita de Contribuições Patronais</b>		0,00		0,00	
Ativo		0,00		0,00	
Inativo		0,00		0,00	
Pensionista		0,00		0,00	
<b>Receita Patrimonial</b>		0,00		0,00	
Receitas Imobiliárias		0,00		0,00	
Receitas de Valores Mobiliários		0,00		0,00	
Outras Receitas Patrimoniais		0,00		0,00	
<b>Receita de Serviços</b>		0,00		0,00	
Outras Receitas Correntes		0,00		0,00	
Compensação Previdenciária do RGPS para RPPS		0,00		0,00	
Demais Receitas Correntes		0,00		0,00	
<b>RECEITAS DE CAPITAL (VIII)</b>		0,00		0,00	
Alienação de Bens, Direitos e Ativos		0,00		0,00	

Amortização de Empréstimos  
Outras Receitas de Capital

0,00  
0,00  
0,00

**TOTAL DAS RECEITAS DO FUNDO EM REPARTIÇÃO (IX) = (VII + VIII)**

**0,00**

DESPESAS PREVIDENCIÁRIAS - RPPS (FUNDO EM REPARTIÇÃO)	DOTAÇÃO ATUALIZADA (c)	DESPESAS EMPENHADAS		DESPESAS LIQUIDADAS		DESPESAS PAGAS		INSCRITAS EM RESTOS A PAGAR NÃO PROCESSADOS no exercício (g)
		Até o Bimestre (d)	Até o Bimestre (e)	Até o Bimestre (f)	Até o Bimestre (g)			
Benefícios	0,00	0,00	0,00	0,00	0,00	0,00	0,00	0,00
Aposentadorias	0,00	0,00	0,00	0,00	0,00	0,00	0,00	0,00
Pensões por Morte	0,00	0,00	0,00	0,00	0,00	0,00	0,00	0,00
Outras Despesas Previdenciárias	0,00	0,00	0,00	0,00	0,00	0,00	0,00	0,00
Compensação Previdenciária entre os regimes	0,00	0,00	0,00	0,00	0,00	0,00	0,00	0,00
Demais Despesas Previdenciárias	0,00	0,00	0,00	0,00	0,00	0,00	0,00	0,00
<b>TOTAL DAS DESPESAS DO FUNDO EM REPARTIÇÃO (X)</b>	<b>0,00</b>	<b>0,00</b>	<b>0,00</b>	<b>0,00</b>	<b>0,00</b>	<b>0,00</b>	<b>0,00</b>	<b>0,00</b>

**RESULTADO PREVIDENCIÁRIO - FUNDO EM REPARTIÇÃO (XI) = (IX - X)2**

**0,00**

**APORTES DE RECURSOS PARA O FUNDO EM REPARTIÇÃO DO RPPS**

**APORTES REALIZADOS**

Recursos para Formação de Reserva  
Recursos para Cobertura de Insuficiências Financeiras  
Recursos para Cobertura de Insuficiências Financeiras

**BENS E DIREITOS DO RPPS (FUNDO EM REPARTIÇÃO)**

**SALDO ATUAL**

Caixa e Equivalentes de Caixa  
Investimentos e Aplicações  
Outros Bens e Direitos

0,00  
0,00  
0,00

**ADMINISTRAÇÃO DO REGIME PRÓPRIO DE PREVIDÊNCIA DOS SERVIDORES - RPPS**

**RECEITAS DA ADMINISTRAÇÃO - RPPS**

**RECEITAS REALIZADAS**

**PREVISÃO ATUALIZADA (a)**

Até o Bimestre (b)

RECEITAS CORRENTES

0,00

0,00

**TOTAL DAS RECEITAS DA ADMINISTRAÇÃO RPPS - (XII)**

**0,00**

**0,00**

**DESPESAS DA ADMINISTRAÇÃO - RPPS**

**DOTAÇÃO ATUALIZADA (c)**

**DESPESAS EMPENHADAS**

Até o Bimestre (d)

**DESPESAS LIQUIDADAS**

Até o Bimestre (e)

**DESPESAS PAGAS**

Até o Bimestre (f)

**INSCRITAS EM RESTOS A PAGAR NÃO PROCESSADOS**

(g)

DESPESAS CORRENTES (XIII)	0,00	0,00	0,00	0,00	0,00
Pessoal e Encargos Sociais	0,00	0,00	0,00	0,00	0,00
Demais Despesas Correntes	0,00	0,00	0,00	0,00	0,00
DESPESAS DE CAPITAL (XIV)	0,00	0,00	0,00	0,00	0,00
<b>TOTAL DAS DESPESAS DA ADMINISTRAÇÃO RPPS (XV) = (XIII + XIV)</b>	<b>0,00</b>	<b>0,00</b>	<b>0,00</b>	<b>0,00</b>	<b>0,00</b>

<b>RESULTADO DA ADMINISTRAÇÃO RPPS (XVI) = (XII - XV)2</b>	<b>0,00</b>	<b>0,00</b>	<b>0,00</b>	<b>0,00</b>	<b>0,00</b>
--	-------------	-------------	-------------	-------------	-------------

BENS E DIREITOS - ADMINISTRAÇÃO DO RPPS	SALDO ATUAL	
Caixa e Equivalentes de Caixa	0,00	0,00
Investimentos e Aplicações	0,00	0,00
Outros Bens e Direitos	0,00	0,00

BENEFÍCIOS PREVIDENCIÁRIOS MANTIDOS PELO TESOUREIRO		
RECEITAS PREVIDENCIÁRIAS (BENEFÍCIOS MANTIDOS PELO TESOUREIRO)	PREVISÃO ATUALIZADA (a)	RECEITAS REALIZADAS Até o Bimestre (b)
Contribuições dos Servidores	0,00	0,00
Demais Receitas Previdenciárias	0,00	0,00
<b>TOTAL DAS RECEITAS (BENEFÍCIOS MANTIDOS PELO TESOUREIRO) (XVII)</b>	<b>0,00</b>	<b>0,00</b>

DESPESAS PREVIDENCIÁRIAS (BENEFÍCIOS MANTIDOS PELO TESOUREIRO)	DOTAÇÃO ATUALIZADA (c)	DESPESAS EMPENHADAS Até o Bimestre (d)		DESPESAS LIQUIDADAS Até o Bimestre (e)		DESPESAS PAGAS Até o Bimestre (f)		INSCRITAS EM RESTOS A PAGAR NÃO PROCESSADOS no exercício (g)
		Até o Bimestre (d)	Até o Bimestre (e)	Até o Bimestre (e)	Até o Bimestre (f)			
Aposentadorias	0,00	0,00	0,00	0,00	0,00	0,00	0,00	0,00
Pensões	0,00	0,00	0,00	0,00	0,00	0,00	0,00	0,00
Outras Despesas Previdenciárias	0,00	0,00	0,00	0,00	0,00	0,00	0,00	0,00
<b>TOTAL DAS DESPESAS (BENEFÍCIOS MANTIDOS PELO TESOUREIRO) (XVIII)</b>	<b>0,00</b>	<b>0,00</b>	<b>0,00</b>	<b>0,00</b>	<b>0,00</b>	<b>0,00</b>	<b>0,00</b>	<b>0,00</b>
<b>RESULTADO DOS BENEFÍCIOS MANTIDOS PELO TESOUREIRO (XIX) = (XVII - XVIII)2</b>	<b>0,00</b>	<b>0,00</b>	<b>0,00</b>	<b>0,00</b>	<b>0,00</b>	<b>0,00</b>	<b>0,00</b>	<b>0,00</b>



**ESTADO DE SERGIPE**  
**MUNICÍPIO DE NOSSA SENHORA DE LOURDES**  
**Demonstrativo do Resultado Primário e Nominal**

Orçamentos Fiscal e da Seguridade Social

RREO – Anexo VI (LRF, Art. 53, inciso III)

RELATÓRIO RESUMIDO DA EXECUÇÃO ORÇAMENTÁRIA

NOVEMBRO-DEZEMBRO/2023

R\$ 1,00

**ACIMA DA LINHA**

	RECEITAS PRIMÁRIAS	PREVISÃO ATUALIZADA	RECEITAS REALIZADAS (a)	
			Até o Bimestre 2023	
<b>RECEITAS CORRENTES (EXCETO FONTES RPPS) (I)</b>		29.599.000,00	29.913.727,97	29.913.727,97
Impostos, Taxas e Contribuições de Melhoria		468.760,00	1.053.386,85	1.053.386,85
IPTU		16.000,00	13.863,51	13.863,51
ISS		70.000,00	160.380,12	160.380,12
ITBI		27.000,00	25.293,14	25.293,14
IRRF		347.760,00	836.432,70	836.432,70
Outros Impostos, Taxas e Contribuições de Melhoria		8.000,00	17.617,38	17.617,38
Contribuições		249.000,00	319.946,33	319.946,33
Receita Patrimonial		167.600,00	389.875,81	389.875,81
Aplicações Financeiras (II)		167.600,00	389.875,81	389.875,81
Outras Receitas Patrimoniais		0,00	0,00	0,00
Transferências Correntes		28.710.640,00	28.136.947,08	28.136.947,08
Cota-Parte do FPM		14.206.800,00	12.819.761,43	12.819.761,43
Cota-Parte do ICMS		2.875.000,00	3.797.743,82	3.797.743,82
Cota-Parte do IPVA		165.000,00	215.035,94	215.035,94
Cota-Parte do ITR		400,00	627,59	627,59
Transferências da LC 61/1989		1.040,00	1.787,01	1.787,01
Transferências do FUNDEB		6.300.000,00	5.415.604,45	5.415.604,45
Outras Transferências Correntes		5.162.400,00	5.886.386,84	5.886.386,84
Demais Receitas Correntes		3.000,00	13.571,90	13.571,90
Outras Receitas Financeiras (III)		0,00	0,00	0,00
Receitas Correntes Resistentes		3.000,00	13.571,90	13.571,90
<b>RECEITAS PRIMÁRIAS CORRENTES (EXCETO FONTES RPPS) (IV) = (I - (II + III))</b>		3.000,00	29.523.852,16	29.523.852,16
<b>RECEITAS PRIMÁRIAS CORRENTES (COM FONTES RPPS) (V)</b>		0,00	0,00	0,00
<b>RECEITAS NÃO PRIMÁRIAS CORRENTES (COM FONTES RPPS) (VI)</b>		0,00	0,00	0,00
<b>RECEITAS DE CAPITAL (EXCETO FONTES RPPS) (VII)</b>		401.000,00	0,00	0,00
Operações de Crédito (VIII)		0,00	0,00	0,00
Amortização de Empréstimos (IX)		0,00	0,00	0,00
Alienação de Bens		0,00	0,00	0,00
Receitas de Alienação de Investimentos Temporários (X)		0,00	0,00	0,00
Receitas de Alienação de Investimentos Permanentes (XI)		0,00	0,00	0,00
Outras Alienações de Bens		0,00	0,00	0,00
Transferências de Capital		401.000,00	0,00	0,00
Convênios		312.000,00	0,00	0,00
Outras Transferências de Capital		89.000,00	0,00	0,00
Outras Receitas de Capital		0,00	0,00	0,00
Outras Receitas de Capital Não Primárias (XI)		0,00	0,00	0,00

RECEITAS PRIMÁRIAS DE CAPITAL (EXCETO FONTES RPPS) (XIII) = [VII - (VIII + IX + X + XI + XII)]

401.000,00

0,00

RECEITAS PRIMÁRIAS DE CAPITAL (COMFONTES RPPS) (XIV)

0,00

0,00

RECEITAS NÃO PRIMÁRIAS DE CAPITAL (COM FONTES RPPS) (XV)

29.832.400,00

29.523.852,16

RECEITA PRIMÁRIA TOTAL (XVI) = (IV + V + XIII + XIV)

29.832.400,00

29.523.852,16

RECEITA PRIMÁRIA TOTAL (EXCETO FONTES RPPS) (XVII) = (IV + XIII)

29.832.400,00

29.523.852,16

DESPESAS PRIMÁRIAS	DOTAÇÃO ATUALIZADA	DESPESAS EMPENHADAS	DESPESAS LIQUIDADAS	DESPESAS PAGAS (a)	RESTOS A PAGAR PROCESSADOS PAGOS (b)	RESTOS A PAGAR NÃO PROCESSADOS	
						LIQUIDADOS	PAGOS (c)
DESPESAS CORRENTES (EXCETO FONTES RPPS) (XVIII)	28.882.500,00	28.588.545,67	28.054.551,35	27.757.296,06	144.591,04	525.622,45	525.622,45
Pessoal e Encargos Sociais	16.194.200,00	16.104.660,43	16.100.666,44	16.100.666,44	0,00	13.250,00	13.250,00
Juros e Encargos da Dívida (XIX)	0,00	0,00	0,00	0,00	0,00	0,00	0,00
Outras Despesas Correntes	12.688.300,00	12.483.885,24	11.953.884,91	11.656.629,62	144.591,04	512.372,45	512.372,45
Transferências Constitucionais e Legais	0,00	0,00	0,00	0,00	0,00	0,00	0,00
Demais Despesas Correntes	0,00	0,00	0,00	0,00	0,00	0,00	0,00
DESPESAS PRIMÁRIAS CORRENTES (EXCETO FONTES RPPS) (XX) = (XVIII - XIX)	28.882.500,00	28.588.545,67	28.054.551,35	27.757.296,06	144.591,04	525.622,45	525.622,45
DESPESAS PRIMÁRIAS CORRENTES (COM FONTES RPPS) (XXI)	0,00	0,00	0,00	0,00	0,00	0,00	0,00
DESPESAS NÃO PRIMÁRIAS CORRENTES (COM FONTES RPPS) (XXII)	0,00	0,00	0,00	0,00	0,00	0,00	0,00
DESPESAS DE CAPITAL (EXCETO FONTES RPPS) (XXIII)	1.117.500,00	1.095.532,22	882.226,31	882.226,31	18.091,85	76.922,12	76.922,12
Investimentos	1.117.500,00	1.095.532,22	882.226,31	882.226,31	18.091,85	76.922,12	76.922,12
Inversões Financeiras	0,00	0,00	0,00	0,00	0,00	0,00	0,00
Concessão de Empréstimos e Financiamentos (XXIV)	0,00	0,00	0,00	0,00	0,00	0,00	0,00
Aquisição de Título de Capital já Integralizado (XXV)	0,00	0,00	0,00	0,00	0,00	0,00	0,00
Aquisição de Título de Crédito (XXVI)	0,00	0,00	0,00	0,00	0,00	0,00	0,00
Demais Inversões Financeiras	0,00	0,00	0,00	0,00	0,00	0,00	0,00
Amortização da Dívida (XXVII)	0,00	0,00	0,00	0,00	0,00	0,00	0,00
DESPESAS PRIMÁRIAS DE CAPITAL (EXCETO FONTES RPPS) (XXVIII) = [XXIII - (XXIV + XXV + XXVI + XXVII)]	1.117.500,00	1.095.532,22	882.226,31	882.226,31	18.091,85	76.922,12	76.922,12
RESERVA DE CONTINGÊNCIA (XXIX)	0,00	0,00	0,00	0,00	0,00	0,00	0,00
DESPESAS PRIMÁRIAS DE CAPITAL (COM FONTES RPPS) (XXX)	0,00	0,00	0,00	0,00	0,00	0,00	0,00
DESPESAS NÃO PRIMÁRIAS DE CAPITAL (COM FONTES RPPS) (XXXI)	0,00	0,00	0,00	0,00	0,00	0,00	0,00
DESPA PRIMÁRIA TOTAL (XXXII) = (XX + XXI + XXVIII + XXXI)	30.000.000,00	29.684.077,89	28.936.777,66	28.639.522,37	162.682,89	602.544,57	602.544,57
DESPA PRIMÁRIA TOTAL (EXCETO FONTES RPPS) (XXXIII) = (XX + XXVIII + XXXI)	30.000.000,00	29.684.077,89	28.936.777,66	28.639.522,37	162.682,89	602.544,57	602.544,57

**RESULTADO PRIMÁRIO (COM RPPS) - Acima da Linha (XXXIV) = XVIa - (XXXIIa + XXXIIb + XXXIIc)** 119.102,33

**RESULTADO PRIMÁRIO (SEM RPPS) - Acima da Linha (XXXV) = XVIa - (XXXIIa + XXXIIb + XXXIIc)** 119.102,33

**META FISCAL PARA O RESULTADO PRIMÁRIO**

META DE RESULTADO PRIMÁRIO FIXADO NO ANEXO DE METAS FISCAIS DA LDO P/ O EXERCÍCIO DE REFERÊNCIA 0,00

**JUROS NOMINAIS**

JUROS, ENCARGOS E VARIAÇÕES MONETÁRIAS ATIVOS (XXXVI) 389.875,81

JUROS, ENCARGOS E VARIAÇÕES MONETÁRIAS PASSIVOS (XXXVII) 0,00

**RESULTADO NOMINAL (SEM RPPS) - Acima da Linha (XXXVIII) = XXXV + (XXXVI - XXXVII)** 508.978,14

**ABAIXO DA LINHA**

**CÁLCULO DO RESULTADO NOMINAL**

	SALDO	
	Em 31/Dez/2022 (a)	Até o Bimestre 2023 (b)
DÍVIDA CONSOLIDADA (XXXIX)	433.219,51	433.219,51
DEDUÇÕES (XL)	3.666.141,46	4.040.547,20
Disponibilidade de Caixa	3.666.141,46	4.040.547,20
Disponibilidade de Caixa bruta	3.877.965,57	4.847.350,99
(-) Restos a Pagar Processados (XLI)	295.858,46	430.430,86
(-) Depósitos Resstituíveis e Valores Vinculados	84.034,35	376.372,93
Demais Haveres Financeiros	0,00	0,00
DÍVIDA CONSOLIDADA LÍQUIDA (XLII) = (XXXIX - XL)	-3.232.921,95	-3.607.327,69
<b>RESULTADO NOMINAL (SEM RPPS) - Abaixo da Linha (XLIII) = (XLIIa - XLIIb)</b>		<b>374.405,74</b>

**META FISCAL PARA O RESULTADO NOMINAL**

META FIXADA NO ANEXO DE METAS FISCAIS DA LDO PARA O EXERCÍCIO DE REFERÊNCIA 0,00

**AJUSTE METODOLÓGICO**

	Até o Bimestre / 2023
VARIÇÃO DO SALDO DE RPP (XLIV) = (XIIb - XLIa)	134.572,40
RECEITA DE ALIENAÇÃO DE INVESTIMENTOS PERMANENTES (XLV) = (XI)	0,00
VARIAÇÃO CAMBIAL (XLVI)	0,00
VARIAÇÃO DO SALDO DE PRECATORIOS INTEGRANTES DA DC (XLVII)	126.665,70
VARIAÇÃO DO SALDO DAS DEMAIS OBRIGAÇÕES INTEGRANTES DA DC (XLVIII)	0,00
OUTROS AJUSTES (XLXIX)	0,00
<b>RESULTADO NOMINAL (SEM RPPS) AJUSTADO - Abaixo da Linha (L) = [XLIII + (XLIV - XLV - XLVI + XLVII + XLVIII) +/- (XLXIX)]</b>	<b>635.643,84</b>



INFORMAÇÕES ADICIONAIS

PREVISÃO ORÇAMENTÁRIA

SALDO DE EXERCÍCIOS ANTERIORES

0,00

Recursos Arrecadados em Exercícios Anteriores - RPPS

0,00

Superávit Financeiro Utilizado para Abertura e Reabertura de Créditos Adicionais

0,00

RESERVA ORÇAMENTÁRIA DO RPPS



PODER/ÓRGÃO	RESTOS A PAGAR PROCESSADOS						RESTOS A PAGAR NÃO PROCESSADOS						Saldo Total
	Inscritos		Pagos	Cancelados	Saldo (a)	Saldo (b)	Inscritos		Pagos	Cancelados	Saldo (a+b)		
	Em Exercícios Anteriores	Em 31 de Dezembro de 2022					Em Exercícios Anteriores	Em 31 de Dezembro de 2022					
DESPESAS (EXCETO INTRA-ORÇAMENTÁRIAS) (f)	131.070,69	164.787,77	162.682,89	0,00	133.175,57	0,00	687.298,81	926.922,68	602.544,57	4.965,22	1.006.711,70	1.139.887,27	
Executivo	131.070,69	164.787,77	162.682,89	0,00	133.175,57	0,00	687.298,81	926.922,68	602.544,57	4.965,22	1.006.711,70	1.139.887,27	
00200 - GABINETE DO PREFEITO	0,00	0,00	0,00	0,00	0,00	0,00	5.920,00	0,00	0,00	0,00	5.920,00	5.920,00	
00300 - SECRETARIA DE ADMINISTRAÇÃO GERAL	8.343,58	0,00	0,00	0,00	8.343,58	0,00	24.934,31	0,00	0,00	0,00	24.934,31	33.277,89	
00400 - SECRETARIA MUNIC. DE EDUCAÇÃO, CULT, ESPORTE, LAZER E TURISMO	26.198,40	0,00	0,00	0,00	26.198,40	0,00	35.125,48	0,00	0,00	0,00	35.125,48	61.323,88	
00500 - SECRETARIA MUNIC. DE OBRAS TRANSPORTES E SERVIÇOS URBANOS	11.856,92	0,00	0,00	0,00	11.856,92	0,00	153.777,37	0,00	0,00	0,00	153.777,37	165.634,29	
00600 - SECRETARIA MUNICIPAL DE SAÚDE	11.648,29	35.038,27	34.938,27	0,00	11.748,29	0,00	304.108,36	198.333,23	182.192,49	3.619,14	317.629,96	329.378,25	
00700 - SECRETARIA MUNICIPAL DE ASSISTENCIA SOCIAL	5.534,82	15.365,02	14.380,64	0,00	6.519,20	0,00	19.290,61	101.046,00	57.600,00	0,00	62.736,61	69.255,81	
00800 - SECRETARIA MUNICIPAL DE AGRICULTURA, ABASTECIMENTO, IRRIGACAO E MEIO AMBIENTE	2.015,19	0,00	0,00	0,00	2.015,19	0,00	0,01	0,00	0,00	0,00	0,01	2.015,20	
00800 - SECRETARIA MUNICIPAL DE AGRICULTURA, IRRIGACAO E ABASTECIMENTO	9.632,50	0,00	0,00	0,00	9.632,50	0,00	842,00	0,00	0,00	0,00	842,00	10.474,50	
00900 - SECRETARIA MUNICIPAL DE FINANÇAS DE SENHORA DE LOURDES	20.044,89	0,00	0,00	0,00	20.044,89	0,00	0,00	0,00	0,00	0,00	0,00	20.044,89	
01000 - GABINETE DO PREFEITO	0,00	0,00	0,00	0,00	0,00	0,00	1.000,00	0,00	0,00	0,00	1.000,00	1.000,00	
03000 - SECRETARIA MUNICIPAL DE FINANÇAS	0,00	0,00	0,00	0,00	0,00	0,00	244,00	0,00	0,00	0,00	244,00	244,00	
07000 - SEC. MUN. DE EDUC. CULTURA ESPORTE LAZER E TURISMO	3.318,05	0,00	0,00	0,00	3.318,05	0,00	12.989,45	0,00	0,00	0,00	12.989,45	16.307,50	
09000 - SECRETARIA GERAL DE ADMINISTRAÇÃO	9.450,15	0,00	0,00	0,00	9.450,15	0,00	9.913,17	0,00	0,00	0,00	9.913,17	19.363,32	
10000 - PREFEITURA NOSSA SENHORA DE LOURDES	2.937,39	114.384,48	113.363,98	0,00	3.957,89	0,00	104.214,22	626.543,45	362.752,08	1.346,08	366.659,51	370.617,40	
10000 - SEC. MUN. DE OBRAS, TRANSP. E SERVIÇOS URBANOS	6.500,00	0,00	0,00	0,00	6.500,00	0,00	3.013,14	0,00	0,00	0,00	3.013,14	9.513,14	
13000 - SECRETARIA MUNICIPAL DE AGRICULTURA, IRRIGACAO E ABASTECIMENTO	4.091,91	0,00	0,00	0,00	4.091,91	0,00	220,00	0,00	0,00	0,00	220,00	4.311,91	
18000 - FUNDO MUNICIPAL DE ASSISTENCIA SOCIAL	1.107,00	0,00	0,00	0,00	1.107,00	0,00	700,00	0,00	0,00	0,00	700,00	1.807,00	
21000 - FUNDO MUNICIPAL DE SAUDE	8.391,60	0,00	0,00	0,00	8.391,60	0,00	11.006,69	0,00	0,00	0,00	11.006,69	19.398,29	
<b>TOTAL (III) = (I + II)</b>	<b>131.070,69</b>	<b>164.787,77</b>	<b>162.682,89</b>	<b>0,00</b>	<b>133.175,57</b>	<b>0,00</b>	<b>687.298,81</b>	<b>926.922,68</b>	<b>602.544,57</b>	<b>4.965,22</b>	<b>1.006.711,70</b>	<b>1.139.887,27</b>	



**ESTADO DE SERGIPE**  
**MUNICÍPIO DE NOSSA SENHORA DE LOURDES**  
**Demonstrativo dos Restos a Pagar por Poder e Órgão**

Orçamentos Fiscal e da Seguridade Social


RREO - ANEXO VII (LRF, art. 53, inciso V)

RELATÓRIO RESUMIDO DA EXECUÇÃO ORÇAMENTÁRIA

NOVEMBRO-DEZEMBRO/2023

R\$ 1,00

PODER/ÓRGÃO	RESTOS A PAGAR PROCESSADOS					RESTOS A PAGAR NÃO PROCESSADOS					Saldo Total (a+b)	
	Inscritos		Pagos	Cancelados	Saldo (a)	Inscritos		Liquidados	Pagos	Cancelados		Saldo (b)
	Em Exercícios Anteriores	Em 31 de Dezembro de 2022				Em Exercícios Anteriores	Em 31 de Dezembro de 2022					



LAERTE GOMES DE ANDRADE  
 PREFEITO MUNICIPAL Mat.9880



JAILSON TRINDADE OLIVEIRA  
 CONTADOR CRC.1565 SE



RECEITA RESULTANTE DE IMPOSTOS	RECEITA RESULTANTE DE IMPOSTOS (Arts. 212 e 212-A da Constituição Federal)	
	PREVISÃO ATUALIZADA (a)	RECEITAS REALIZADAS Até o Bimestre (b)
<b>1- RECEITA DE IMPOSTOS</b>		
1.1- Receita Resultante do Imposto sobre a Propriedade Predial e Territorial Urbana – IPTU	460.760,00	1.035.769,47
1.2- Receita Resultante do Imposto sobre Transmissão Inter Vivos – ITBI	16.000,00	13.663,51
1.3- Receita Resultante do Imposto sobre Serviços de Qualquer Natureza – ISS	27.000,00	25.293,14
1.4- Receita Resultante do Imposto de Renda Retido na Fonte – IRRF	70.000,00	160.380,12
1.4- Receita Resultante do Imposto de Renda Retido na Fonte – IRRF	347.760,00	836.432,70
<b>2- RECEITA DE TRANSFERÊNCIAS CONSTITUCIONAIS E LEGAIS</b>	<b>21.310.300,00</b>	<b>20.616.974,99</b>
2.1- Cota-Parte FPM	17.508.500,00	15.595.574,43
2.1.1- Parcela referente à CF, art. 159, I, alínea b	16.508.500,00	14.030.287,41
2.1.2- Parcela referente à CF, art. 159, I, alíneas d e e	1.000.000,00	1.565.287,02
2.2- Cota-Parte ICMS	3.593.750,00	4.749.587,64
2.3- Cota-Parte IPI-Exportação	1.300,00	2.233,70
2.4- Cota-Parte ITR	500,00	784,44
2.5- Cota-Parte IPVA	206.250,00	268.794,78
2.6- Cota-Parte IOF-Ouro	0,00	0,00
2.7- Outras Transferências ou Compensações Financeiras Provenientes de Impostos e Transferências Constitucionais	0,00	0,00
<b>3- TOTAL DA RECEITA RESULTANTE DE IMPOSTOS (1 + 2)</b>	<b>21.771.060,00</b>	<b>21.652.744,46</b>
<b>4- TOTAL DESTINADO AO FUNDEB - 20% DE ((2.1.1) + (2.2) + (2.3) + (2.4) + (2.5) + (2.7))</b>	<b>4.062.060,00</b>	<b>3.782.019,20</b>
<b>5- VALOR MÍNIMO A SER APLICADO EM MDE ALÉM DO VALOR DESTINADO AO FUNDEB - 5% DE ((2.1.1) + (2.2) + (2.3) + (2.4) + (2.5) + (2.7)) - 25% DE ((1.1) + (1.2) + (1.3) + (1.4) + (2.1.2) + (2.6))</b>	<b>1.380.705,00</b>	<b>1.602.848,52</b>



**ESTADO DE SERGIPE**  
**MUNICÍPIO DE NOSSA SENHORA DE LOURDES**  
**DEMONSTRATIVO DAS RECEITAS E DESPESAS COM MANUTENÇÃO E DESENVOLVIMENTO DO ENSINO - MDE**  
 Orçamentos Fiscal e da Seguridade Social

RELATÓRIO RESUMIDO DA EXECUÇÃO ORÇAMENTÁRIA

NOVEMBRO-DEZEMBRO/2023

R\$ 1,00

FUNDEB		PREVISÃO ATUALIZADA (a)	RECEITAS REALIZADAS Até o Bimestre (b)
<b>RECEITAS RECEBIDAS DO FUNDEB NO EXERCÍCIO</b>			
<b>6- RECEITAS RECEBIDAS DO FUNDEB</b>			
6.1- FUNDEB - Impostos e Transferências de Impostos		6.332.900,00	5.436.539,61
6.1.1- Principal		6.332.900,00	5.435.950,08
6.1.2- Rendimentos de Aplicação Financeira		0,00	5.415.014,92
6.1.3- Ressarcimento de recursos do Fundeb		6.300.000,00	20.935,16
6.2- FUNDEB - Complementação da União - VAAF		0,00	0,00
6.2.1- Principal		0,00	0,00
6.2.2- Rendimentos de Aplicação Financeira		0,00	0,00
6.2.3- Ressarcimento de recursos do Fundeb		0,00	0,00
6.3- FUNDEB - Complementação da União - VAAT		0,00	589,53
6.3.1- Principal		0,00	589,53
6.3.2- Rendimentos de Aplicação Financeira		0,00	0,00
6.3.3- Ressarcimento de recursos do Fundeb		0,00	0,00
6.4- FUNDEB - Complementação da União - VAAR		0,00	0,00
6.4.1- Principal		0,00	0,00
6.4.2- Rendimentos de Aplicação Financeira		0,00	0,00
6.4.3- Ressarcimento de recursos do Fundeb		0,00	0,00
<b>7- RESULTADO LÍQUIDO DAS TRANSFERÊNCIAS DO FUNDEB (6.1.1 - 4)1</b>		<b>2.237.940,00</b>	<b>1.632.995,72</b>
<b>RECURSOS RECEBIDOS EM EXERCÍCIOS ANTERIORES E NÃO UTILIZADOS (SUPERÁVIT)</b>			
<b>8- TOTAL DOS RECURSOS DE SUPERÁVIT</b>			
8.1- SUPERÁVIT DO EXERCÍCIO IMEDIATAMENTE ANTERIOR		0,00	0,00
8.2- SUPERÁVIT RESIDUAL DE OUTROS EXERCÍCIOS		0,00	0,00
<b>9- TOTAL DOS RECURSOS DO FUNDEB DISPONÍVEIS PARA UTILIZAÇÃO (8 + 8)</b>		<b>5.436.539,61</b>	<b>5.436.539,61</b>



**ESTADO DE SERGIPE**  
**MUNICÍPIO DE NOSSA SENHORA DE LOURDES**  
**DEMONSTRATIVO DAS RECEITAS E DESPESAS COM MANUTENÇÃO E DESENVOLVIMENTO DO ENSINO - MDE**

Orçamentos Fiscal e da Seguridade Social

RELATÓRIO RESUMIDO DA EXECUÇÃO ORÇAMENTÁRIA

NOVEMBRO-DEZEMBRO/2023

R\$ 1,00

DESPESAS COM RECURSOS DO FUNDEB (Por Subfunção)	DOTAÇÃO ATUALIZADA (c)	DESPESAS EMPENHADAS		DESPESAS LIQUIDADAS		DESPESAS PAGAS		INSCRITAS EM RESTOS A PAGAR NÃO PROCESSADOS (g)
		Até o Bimestre (d)	Até o Bimestre (e)	Até o Bimestre (f)	Até o Bimestre (g)			
<b>10- TOTAL DAS DESPESAS COM RECURSOS DO FUNDEB</b>	<b>5.797.800,00</b>	<b>5.766.609,50</b>	<b>5.759.109,50</b>	<b>5.759.109,50</b>	<b>5.759.109,50</b>	<b>7.500,00</b>		<b>7.500,00</b>
10.1- PROFISSIONAIS DA EDUCAÇÃO BÁSICA	4.735.500,00	4.719.676,08	4.719.676,08	4.719.676,08	4.719.676,08	0,00		0,00
10.1.1- Educação Infantil	0,00	0,00	0,00	0,00	0,00	0,00		0,00
10.1.2- Ensino Fundamental	4.735.500,00	4.719.676,08	4.719.676,08	4.719.676,08	4.719.676,08	0,00		0,00
10.1.3- Educação de Jovens e Adultos	0,00	0,00	0,00	0,00	0,00	0,00		0,00
10.1.4- Educação Especial	0,00	0,00	0,00	0,00	0,00	0,00		0,00
10.1.5- Administração Geral	0,00	0,00	0,00	0,00	0,00	0,00		0,00
<b>10.2- OUTRAS DESPESAS</b>	<b>1.062.300,00</b>	<b>1.046.933,42</b>	<b>1.046.933,42</b>	<b>1.039.433,42</b>	<b>1.039.433,42</b>	<b>7.500,00</b>		<b>7.500,00</b>
10.2.1- Educação Infantil	1.200,00	0,00	0,00	0,00	0,00	0,00		0,00
10.2.2- Ensino Fundamental	1.061.100,00	1.046.933,42	1.046.933,42	1.039.433,42	1.039.433,42	7.500,00		7.500,00
10.2.3- Educação de Jovens e Adultos	0,00	0,00	0,00	0,00	0,00	0,00		0,00
10.2.4- Educação Especial	0,00	0,00	0,00	0,00	0,00	0,00		0,00
10.2.5- Administração Geral	0,00	0,00	0,00	0,00	0,00	0,00		0,00
10.2.6- Transporte (Escolar)	0,00	0,00	0,00	0,00	0,00	0,00		0,00
10.2.7- Outras	0,00	0,00	0,00	0,00	0,00	0,00		0,00

**INDICADORES DO FUNDEB**

DESPESAS CUSTEADAS COM RECEITAS DO FUNDEB RECEBIDAS NO EXERCÍCIO	DESPESAS EMPENHADAS		DESPESAS LIQUIDADAS		DESPESAS PAGAS		INSCRITAS EM RESTOS A PAGAR NÃO PROCESSADOS		INSCRITAS EM RP NÃO PROCESSADOS (SEM DISPONIBILIDADE DE CAIXA) (h)	DESPESAS EMPENHADAS EM VALOR SUPERIOR AO TOTAL DAS RECEITAS RECEBIDAS NO EXERCÍCIO (i)
	Até o Bimestre (d)	Até o Bimestre (e)	Até o Bimestre (f)	Até o Bimestre (g)	Até o Bimestre (h)	Até o Bimestre (i)	Até o Bimestre (j)	Até o Bimestre (k)		
<b>11- TOTAL DAS DESPESAS CUSTEADAS COM RECURSOS DO FUNDEB RECEBIDAS NO EXERCÍCIO</b>	<b>5.766.609,50</b>	<b>5.759.109,50</b>	<b>5.759.109,50</b>	<b>5.759.109,50</b>	<b>5.759.109,50</b>	<b>7.500,00</b>	<b>7.500,00</b>	<b>0,00</b>	<b>0,00</b>	<b>330.069,89</b>
11.1- Total das Despesas custeadas com FUNDEB - Impostos e Transferências de Impostos	5.766.609,50	5.759.109,50	5.759.109,50	5.759.109,50	5.759.109,50	7.500,00	7.500,00	0,00	0,00	330.069,89
11.2- Total das Despesas custeadas com FUNDEB - Complementação da União - VAAF	0,00	0,00	0,00	0,00	0,00	0,00	0,00	0,00	0,00	0,00
11.3- Total das Despesas custeadas com FUNDEB - Complementação da União - VAAT	0,00	0,00	0,00	0,00	0,00	0,00	0,00	0,00	0,00	0,00
11.4- Total das Despesas custeadas com FUNDEB - Complementação da União - VAAR	0,00	0,00	0,00	0,00	0,00	0,00	0,00	0,00	0,00	0,00
<b>12- TOTAL DAS DESPESAS DO FUNDEB COM PROFISSIONAIS DA EDUCAÇÃO BÁSICA</b>	<b>4.719.676,08</b>	<b>4.719.676,08</b>	<b>4.719.676,08</b>	<b>4.719.676,08</b>	<b>4.719.676,08</b>	<b>0,00</b>	<b>0,00</b>	<b>0,00</b>	<b>0,00</b>	<b>0,00</b>
13- TOTAL DAS DESPESAS CUSTEADAS COM FUNDEB - COMPLEMENTAÇÃO DA UNIÃO - VAAT APLICADAS NA EDUCAÇÃO INFANTIL	0,00	0,00	0,00	0,00	0,00	0,00	0,00	0,00	0,00	0,00
14- TOTAL DAS DESPESAS CUSTEADAS COM FUNDEB - COMPLEMENTAÇÃO DA UNIÃO - VAAT APLICADAS EM DESPESA DE CAPITAL	0,00	0,00	0,00	0,00	0,00	0,00	0,00	0,00	0,00	0,00



**ESTADO DE SERGIPE**  
**MUNICÍPIO DE NOSSA SENHORA DE LOURDES**  
**DEMONSTRATIVO DAS RECEITAS E DESPESAS COM MANUTENÇÃO E DESENVOLVIMENTO DO ENSINO - MDE**  
 Orçamentos Fiscal e da Seguridade Social

RELATÓRIO RESUMIDO DA EXECUÇÃO ORÇAMENTÁRIA

NOVEMBRO-DEZEMBRO/2023

R\$ 1,00

INDICADORES - Art. 212-A, inciso XI e § 3º - Constituição Federal	VALOR EXIGIDO (j)	VALOR APLICADO (k)	VALOR CONSIDERADO APOS DEDUÇÕES (l)	% APLICADO (m)
15- MÍNIMO DE 70% DO FUNDEB NA REMINERAÇÃO DOS PROFISSIONAIS DA EDUCAÇÃO BÁSICA	3.805.577,73	4.719.676,08	4.719.676,08	86,81
16 - PERCENTUAL DE 50% DA COMPLEMENTAÇÃO DA UNIÃO AO FUNDEB - VAAT NA EDUCAÇÃO INFANTIL	294,77	0,00	0,00	0,00
17- MÍNIMO DE 15% DA COMPLEMENTAÇÃO DA UNIÃO AO FUNDEB - VAAT EM DESPESAS DE CAPITAL	88,43	0,00	0,00	0,00

INDICADOR - Art.25, § 3º - Lei nº 14.113, de 2020 - (Máximo de 10% de Superávit)	VALOR MÁXIMO PERMITIDO (n)	VALOR NÃO APLICADO (o)	VALOR NÃO APLICADO APOS AJUSTE (p)	VALOR NÃO APLICADO EXCEDENTE AO MÁXIMO PERMITIDO (q)	% NÃO APLICADO (r)
18- TOTAL DA RECEITA RECEBIDA E NÃO APLICADA NO EXERCÍCIO	543.653,96	-330.069,89	-330.069,89	0,00	-6,07

INDICADOR - Art.24, § 3º - Lei nº 14.113, de 2020 - (Aplicação do Superávit de Exercício Anterior)	VALOR DE SUPERÁVIT PERMITIDO NO EXERCÍCIO ANTERIOR (s)	VALOR NÃO APLICADO NO EXERCÍCIO ANTERIOR (t)	VALOR DE SUPERÁVIT APLICADO O PRIMEIRO QUADRIMESTRE (u)	VALOR APLICADO APOS O PRIMEIRO QUADRIMESTRE (v)	VALOR TOTAL DE SUPERÁVIT NÃO APLICADO ATÉ O FINAL DO EXERCÍCIO (w)	VALOR APLICADO ATÉ O PRIMEIRO QUADRIMESTRE QUE INTEGRARÁ O LIMITE CONSTITUCIONAL (x)
19- TOTAL DAS DESPESAS CUSTEADAS COM SUPERÁVIT DO FUNDEB	0,00	0,00	0,00	0,00	0,00	0,00
19.1- Total das Despesas custeadas com FUNDEB - Impostos e Transferências de Impostos	0,00	0,00	0,00	0,00	0,00	0,00
19.2- Total das Despesas custeadas com FUNDEB - Complementação da União (VAAF + VAAT + VAAR)	0,00	0,00	0,00	0,00	0,00	0,00

DESPESAS COM MANUTENÇÃO E DESENVOLVIMENTO DO ENSINO - MDE - CUSTEADAS COM RECEITA DE IMPOSTOS (EXCETO FUNDEB)					
DESPESAS COM AÇÕES TÍPICAS DE MDE - RECEITAS DE IMPOSTOS - EXCETO FUNDEB (Por Área de Atuação)	DOTAÇÃO ATUALIZADA (c)	DESPESAS EMPENHADAS Até o Bimestre (d)	DESPESAS LIQUIDADAS Até o Bimestre (e)	DESPESAS PAGAS Até o Bimestre (f)	INSCRITAS EM RESTOS A PAGAR NÃO PROCESSADOS (g)
20- TOTAL DAS DESPESAS COM AÇÕES TÍPICAS DE MDE CUSTEADAS COM RECEITAS DE IMPOSTOS	2.654.471,84	2.648.494,87	2.553.807,91	2.517.883,06	94.686,96
20.1- Educação Infantil	175.400,00	174.613,37	128.704,45	128.704,45	45.908,92
20.2- Ensino Fundamental	912.371,84	911.288,30	893.386,41	862.578,56	17.901,89
20.3- Educação de Jovens e Adultos	0,00	0,00	0,00	0,00	0,00
20.4- Educação Especial	0,00	0,00	0,00	0,00	0,00
20.5- Administração Geral	1.566.700,00	1.562.593,20	1.531.717,05	1.526.600,05	30.876,15
20.6- Transporte (Escolar)	0,00	0,00	0,00	0,00	0,00
20.7- Outras	0,00	0,00	0,00	0,00	0,00



**ESTADO DE SERGIPE**  
**MUNICÍPIO DE NOSSA SENHORA DE LOURDES**  
**DEMONSTRATIVO DAS RECEITAS E DESPESAS COM MANUTENÇÃO E DESENVOLVIMENTO DO ENSINO - MDE**  
 Orçamentos Fiscal e da Seguridade Social

RELATÓRIO RESUMIDO DA EXECUÇÃO ORÇAMENTÁRIA

NOVEMBRO-DEZEMBRO/2023

R\$ 1,00

DESPESAS COM MANUTENÇÃO E DESENVOLVIMENTO DO ENSINO - MDE - CUSTEADAS COM RECEITA DE IMPOSTOS E COM RECURSOS DO FUNDEB							
DESPESAS COM AÇÕES TÍPICAS DE MDE - RECEITAS DE IMPOSTOS E RECURSOS DO FUNDEB (Por Área de Atuação)	DOTAÇÃO ATUALIZADA		DESPESAS EMPENHADAS		DESPESAS PAGAS		INSCRITAS EM RESTOS A PAGAR NÃO PROCESSADOS (g)
	(c)	(d)	(e)	(f)	(g)	(h)	
21- TOTAL DAS DESPESAS COM AÇÕES TÍPICAS DE MDE CUSTEADAS COM RECEITAS DE IMPOSTOS E FUNDEB	8.452.271,84	8.415.104,37	8.312.917,41	8.276.992,56	102.186,96		
21.1- EDUCAÇÃO INFANTIL	176.600,00	174.613,37	128.704,45	128.704,45	45.908,92		
21.1.1- Creche	0,00	0,00	0,00	0,00	0,00		
21.1.2- Pré-escola	176.600,00	174.613,37	128.704,45	128.704,45	45.908,92		
21.2- ENSINO FUNDAMENTAL	8.275.671,84	8.240.491,00	8.184.212,96	8.148.288,11	56.278,04		

**APURAÇÃO DAS DESPESAS PARA FINS DE LIMITE MÍNIMO CONSTITUCIONAL**

	VALOR
22- TOTAL DAS DESPESAS DE MDE CUSTEADAS COM RECURSOS DE IMPOSTOS = L20(d ou e)	2.648.494,87
23- TOTAL DAS RECEITAS TRANSFERIDAS AO FUNDEB = (L4)	3.782.019,20
24- (-) RECEITAS DO FUNDEB NÃO UTILIZADAS NO EXERCÍCIO, EM VALOR SUPERIOR A 10% = L18(q)	0,00
25- VALOR APLICADO ATÉ O PRIMEIRO QUADRIMESTRE QUE INTEGRARÁ O LIMITE CONSTITUCIONAL = L19.1(x)	0,00
26- (-) RESTOS A PAGAR NÃO PROCESSADOS INSCRITOS NO EXERCÍCIO SEM DISPONIBILIDADE FINANCEIRA DE RECURSOS DE IMPOSTOS4	0,00
27- (-) CANCELAMENTO, NO EXERCÍCIO, DE RESTOS A PAGAR INSCRITOS COM DISPONIBILIDADE FINANCEIRA DE RECURSOS DE IMPOSTOS VINCULADOS AO ENSINO = (L30.1(af) + L30.2(af))	0,00
<b>28- TOTAL DAS DESPESAS PARA FINS DE LIMITE (22 + 23 - 24 + 25 - 26 - 27)</b>	<b>6.430.514,07</b>

**APURAÇÃO DO LIMITE MÍNIMO CONSTITUCIONAL**

29- APLICAÇÃO EM MDE SOBRE A RECEITA RESULTANTE DE IMPOSTOS	VALOR EXIGIDO (x)	VALOR APLICADO (w)	% APLICADO (y)
	5.413.186,12	6.430.514,07	29,69

**RESTOS A PAGAR INSCRITOS EM EXERCÍCIOS ANTERIORES COM DISPONIBILIDADE FINANCEIRA DE RECURSOS DE IMPOSTOS E DO FUNDEB**

	SALDO INICIAL (z)	RP LIQUIDADAS (aa)	RP PAGOS (ab)	RP CANCELADOS (ac)	SALDO FINAL (ad) = (z) - (ab) - (ac)
<b>30- RESTOS A PAGAR DE DESPESAS COM MDE</b>	<b>103.763,74</b>	<b>7.171,75</b>	<b>73.703,74</b>	<b>0,00</b>	<b>30.060,00</b>
30.1 - Executadas com Recursos de Impostos e Transferências de Impostos	103.754,74	7.171,75	73.703,74	0,00	30.051,00
30.2 - Executadas com Recursos do FUNDEB - Impostos	9,00	0,00	0,00	0,00	9,00
30.3 - Executadas com Recursos do FUNDEB - Complementação da União (VAAT + VAAF + VAAAR)	0,00	0,00	0,00	0,00	0,00





OUTRAS INFORMAÇÕES PARA CONTROLE

RECEITAS ADICIONAIS PARA FINANCIAMENTO DO ENSINO	PREVISÃO ATUALIZADA (a)		RECEITAS REALIZADAS		INSCRITAS EM RESTOS A PAGAR NÃO PROCESSADOS (g)
	DOTAÇÃO ATUALIZADA (c)	DESPESAS EMPENHADAS Até o Bimestre (d)	DESPESAS LIQUIDADAS Até o Bimestre (e)	DESPESAS PAGAS Até o Bimestre (f)	
<b>31- TOTAL DAS RECEITAS ADICIONAIS PARA FINANCIAMENTO DO ENSINO</b>					
31.1- RECEITA DE TRANSFERÊNCIAS DO FNDE (INCLUINDO RENDIMENTOS DE APLICAÇÃO FINANCEIRA)					
31.1.1- Salário-Educação					272.140,49
31.1.2- PDDE					272.140,49
31.1.3- PNAE					117.436,05
31.1.4 - PNATE					0,00
31.1.5- Outras Transferências do FNDE					87.742,60
31.2- RECEITA DE TRANSFERÊNCIAS DE CONVÊNIOS					66.961,84
31.3- RECEITA DE ROYALTIES DESTINADOS À EDUCAÇÃO					0,00
31.4- RECEITA DE OPERAÇÕES DE CRÉDITO VINCULADAS À EDUCAÇÃO					0,00
31.5- OUTRAS RECEITAS PARA FINANCIAMENTO DO ENSINO					0,00
<b>OUTRAS DESPESAS COM EDUCAÇÃO (Por Área de Atuação)</b>					
32- TOTAL DAS OUTRAS DESPESAS COM EDUCAÇÃO					
32.1- EDUCAÇÃO INFANTIL	1.304.000,00	1.300.277,23	1.205.959,20	1.203.540,87	94.318,03
32.2- ENSINO FUNDAMENTAL	414.400,00	414.232,15	331.963,66	331.963,66	82.268,49
32.3- ENSINO MÉDIO	790.800,00	789.550,72	777.501,18	777.501,18	12.049,54
32.4- ENSINO SUPERIOR	0,00	0,00	0,00	0,00	0,00
32.5- ENSINO PROFISSIONAL	0,00	0,00	0,00	0,00	0,00
32.6- EDUCAÇÃO DE JOVENS E ADULTOS	34.000,00	33.904,95	33.904,95	33.854,95	0,00
32.7- EDUCAÇÃO ESPECIAL	0,00	0,00	0,00	0,00	0,00
32.8- OUTRAS	64.800,00	62.589,41	62.589,41	60.221,08	0,00
<b>TOTAL GERAL DAS DESPESAS COM EDUCAÇÃO</b>					
33- TOTAL GERAL DAS DESPESAS COM EDUCAÇÃO (10 + 20 + 32)					
33.1- Despesas Correntes	9.756.271,84	9.715.381,60	9.518.876,61	9.480.533,43	196.504,99
33.1.1- Pessoal Ativo	9.281.171,84	9.241.081,33	9.148.852,48	9.110.509,30	92.228,85
33.1.2- Pessoal Inativo	6.982.100,00	6.951.215,58	6.950.623,59	6.950.623,59	591,99
33.1.3- Transferências às instituições comunitárias, confessionais ou filantrópicas sem fins lucrativos	0,00	0,00	0,00	0,00	0,00
33.1.4- Outras Despesas Correntes	0,00	0,00	0,00	0,00	0,00
33.2- Despesas de Capital	2.299.071,84	2.289.865,75	2.198.228,89	2.159.885,71	91.636,86
33.2.1- Transferências às instituições comunitárias, confessionais ou filantrópicas sem fins lucrativos	475.100,00	474.300,27	370.024,13	370.024,13	104.276,14
33.2.2- Outras Despesas de capital	0,00	0,00	0,00	0,00	0,00
	475.100,00	474.300,27	370.024,13	370.024,13	104.276,14



**ESTADO DE SERGIPE**  
**MUNICÍPIO DE NOSSA SENHORA DE LOURDES**  
**DEMONSTRATIVO DAS RECEITAS E DESPESAS COM MANUTENÇÃO E DESENVOLVIMENTO DO ENSINO - MDE**  
 Orçamentos Fiscal e da Seguridade Social

RELATÓRIO RESUMIDO DA EXECUÇÃO ORÇAMENTÁRIA

NOVEMBRO-DEZEMBRO/2023

R\$ 1,00

**CONTROLE DA DISPONIBILIDADE FINANCEIRA E CONCILIAÇÃO BANCÁRIA**

	FUNDEB (ae)	SALÁRIO EDUCAÇÃO (af)
34- DISPONIBILIDADE FINANCEIRA EM 31 DE DEZEMBRO DE 2022	29.364,10	9.104,28
35- (+) INGRESSO DE RECURSOS ATÉ O BIMESTRE (orçamentário)	5.436.539,61	117.436,05
36- (-) PAGAMENTOS EFETUADOS ATÉ O BIMESTRE (orçamentário e restos a pagar)	5.759.109,50	103.551,61
37- (-) DISPONIBILIDADE FINANCEIRA ATÉ O BIMESTRE	-293.205,79	22.988,72
38- (+) AJUSTES POSITIVOS ( RETENÇÕES E OUTROS VALORES EXTRAORÇAMENTÁRIOS)	813.959,06	0,00
39- (-) AJUSTES NEGATIVOS (OUTROS VALORES EXTRAORÇAMENTÁRIOS)	618.506,70	0,00
40- (=) SALDO FINANCEIRO CONCILIADO (saldo Bancário)	-97.753,43	22.988,72

LAERTE GOMES DE ANDRADE  
 PREFEITO MUNICIPAL Mat.9880

JAILSON TRINDADE OLIVEIRA  
 CONTADOR CRC.1565 SE



RECEITAS	PREVISÃO ATUALIZADA (a)	RECEITAS REALIZADAS (b)	SALDO NÃO REALIZADO (c)=(a)-(b)
----------	-------------------------	-------------------------	---------------------------------

RECEITAS DE OPERAÇÕES DE CRÉDITO (I)

DESPESAS	DOTAÇÃO ATUALIZADA (d)	DESPESAS EMPENHADAS (e)	SALDO NÃO EXECUTADO (f) = (d - e)
----------	------------------------	-------------------------	-----------------------------------

DESPESAS DE CAPITAL	1.117.500,00	1.095.532,22	21.967,78
Investimentos	1.117.500,00	1.095.532,22	21.967,78
Inversões Financeiras	0,00	0,00	0,00
Amortização da Dívida	0,00	0,00	0,00
(-) Incentivos Fiscais a Contribuinte	0,00	0,00	0,00
(-) Incentivos Fiscais a Contribuinte por Instituições Financeiras	0,00	0,00	0,00
DESPESA DE CAPITAL LÍQUIDA (II)	1.117.500,00	1.095.532,22	21.967,78

RESULTADO PARA APURAÇÃO DA REGRA DE OURO (III) = (II - I)

(d - a)

(e - b)

(f - c)

LAERTE GOMES DE ANDRADE  
PREFEITO MUNICIPAL Mat.9880JAILSON TRINDADE OLIVEIRA  
CONTADOR CRC.1565 SE



	PREVISÃO INICIAL	PREVISÃO ATUALIZADA (a)	RECEITAS REALIZADAS	
			Até o Bimestre (b)	(b/a) x 100 %
<b>RECEITA DE IMPOSTOS (I)</b>	460.760,00	460.760,00	1.035.769,47	224,79%
Recicla Resultante do Imposto Predial e Territorial Urbano - IPTU	16.000,00	16.000,00	13.663,51	85,39%
Recicla Resultante do Imposto sobre Transmissão Inter Vivos - ITBI	27.000,00	27.000,00	25.293,14	93,67%
Recicla Resultante do Imposto sobre Serviços de Qualquer Natureza - ISS	70.000,00	70.000,00	160.380,12	229,11%
Recicla Resultante do Imposto sobre a Renda e Proventos de Qualquer Natureza Retido na Fonte - IRRF	347.760,00	347.760,00	836.432,70	240,52%
<b>RECEITA DE TRANSFERÊNCIAS CONSTITUCIONAIS E LEGAIS (II)</b>	20.310.300,00	20.310.300,00	19.051.687,97	93,80%
Cota-Parte FPM	16.508.500,00	16.508.500,00	14.030.287,41	84,98%
Cota-Parte ITR	500,00	500,00	784,44	156,88%
Cota-Parte IPVA	206.250,00	206.250,00	268.794,78	130,32%
Cota-Parte ICMS	3.593.750,00	3.593.750,00	4.749.587,64	132,16%
Cota-Parte IPI-Exportação	1.300,00	1.300,00	2.233,70	171,82%
Outras Transferências ou Compensações Financeiras Provenientes de Impostos e Transferências Constitucionais	0,00	0,00	0,00	0,00%
<b>TOTAL DAS RECEITAS RESULTANTES DE IMPOSTOS E TRANSFERÊNCIAS CONSTITUCIONAIS E LEGAIS - (II) + (I)</b>	<b>20.771.060,00</b>	<b>20.771.060,00</b>	<b>20.087.457,44</b>	<b>96,70%</b>

	DOTAÇÃO INICIAL	DOTAÇÃO ATUALIZADA (c)	DESPESAS EMPENHADAS		DESPESAS LIQUIDADAS		DESPESAS PAGAS		Inscritas em RP não Processados (g)
			Até o bimestre (d)	% (d/c)	Até o bimestre (e)	% (e/c)	Até o bimestre (f)	% (f/c)	
<b>DESPESAS COM AÇÕES E SERVIÇOS PÚBLICOS DE SAÚDE (ASPS) - POR SUBFUNÇÃO E CATEGORIA ECONÔMICA</b>									
<b>ATENÇÃO BÁSICA (IV)</b>	729.900,00	169.500,00	167.636,93	98,90%	167.636,93	98,90%	167.636,93	98,90	0,00
Despesas Correntes	722.900,00	169.500,00	167.636,93	98,90%	167.636,93	98,90%	167.636,93	98,90	0,00
Despesas de Capital	7.000,00	0,00	0,00	0,00%	0,00	0,00%	0,00	0,00	0,00
<b>ASSISTÊNCIA HOSPITALAR E AMBULATORIAL (V)</b>	101.000,00	40.000,00	39.992,27	99,98%	0,00	0,00%	0,00	0,00	39.992,27
Despesas Correntes	0,00	0,00	0,00	0,00%	0,00	0,00%	0,00	0,00	0,00
Despesas de Capital	101.000,00	40.000,00	39.992,27	99,98%	0,00	0,00%	0,00	0,00	39.992,27
<b>SUPORTE PROFILÁTICO E TERAPÊUTICO (VI)</b>	15.000,00	82.200,00	81.807,28	99,52%	81.804,62	99,51%	77.149,18	93,85	2,66
Despesas Correntes	15.000,00	82.200,00	81.807,28	99,52%	81.804,62	99,51%	77.149,18	93,85	2,66
Despesas de Capital	0,00	0,00	0,00	0,00%	0,00	0,00%	0,00	0,00	0,00
<b>VIGILÂNCIA SANITÁRIA (VII)</b>	35.200,00	700,00	0,00	0,00%	0,00	0,00%	0,00	0,00	0,00
Despesas Correntes	32.200,00	700,00	0,00	0,00%	0,00	0,00%	0,00	0,00	0,00
Despesas de Capital	3.000,00	0,00	0,00	0,00%	0,00	0,00%	0,00	0,00	0,00
<b>VIGILÂNCIA EPIDEMIOLÓGICA (VIII)</b>	6.000,00	0,00	0,00	0,00%	0,00	0,00%	0,00	0,00	0,00
Despesas Correntes	5.500,00	0,00	0,00	0,00%	0,00	0,00%	0,00	0,00	0,00
Despesas de Capital	500,00	0,00	0,00	0,00%	0,00	0,00%	0,00	0,00	0,00
<b>ALIMENTAÇÃO E NUTRIÇÃO (IX)</b>	0,00	0,00	0,00	0,00%	0,00	0,00%	0,00	0,00	0,00
Despesas Correntes	0,00	0,00	0,00	0,00%	0,00	0,00%	0,00	0,00	0,00
Despesas de Capital	0,00	0,00	0,00	0,00%	0,00	0,00%	0,00	0,00	0,00
<b>OUTRAS SUBFUNÇÕES (X)</b>	2.949.000,00	3.301.700,00	3.289.280,53	99,62%	3.254.912,90	98,58%	3.186.505,80	96,51	34.367,63
Despesas Correntes	2.898.000,00	3.299.500,00	3.287.085,53	99,62%	3.252.717,90	98,58%	3.184.310,80	96,50	34.367,63
Despesas de Capital	51.000,00	2.200,00	2.195,00	99,77%	2.195,00	99,77%	2.195,00	99,77	0,00
<b>TOTAL (XI) = (IV + V + VI + VII + VIII + IX + X)</b>	<b>3.836.100,00</b>	<b>3.594.100,00</b>	<b>3.578.717,01</b>	<b>99,57%</b>	<b>3.504.354,45</b>	<b>97,50%</b>	<b>3.431.291,91</b>	<b>95,47</b>	<b>74.362,56</b>



APURAÇÃO DO CUMPRIMENTO DO LIMITE MÍNIMO PARA APLICAÇÃO EM ASPS	DESPESAS EMPENHADAS		DESPESAS LIQUIDADAS		DESPESAS PAGAS	
	(d)	(e)	(f)	(g)	(h)	(i)
Total das Despesas com ASPS (XII) = (XI)	3.578.717,01	3.504.354,45	3.431.291,91			
(-) Restos a Pagar Não Processados Inscritos Indevidamente no Exercício sem Disponibilidade Financeira (XIII)	0,00	0,00	0,00			
(-) Despesas Custeadas com Recursos Vinculados à Parcela do Percentual Mínimo que não foi Aplicada em Exercícios Anteriores (XIV)	0,00	0,00	0,00			
(-) Despesas Custeadas com Disponibilidade de Caixa Vinculada aos Restos a Pagar Cancelados (XV)	0,00	0,00	0,00			
<b>(F) VALOR APLICADO EM ASPS (XVI) = (XI - XIII - XIV - XV)</b>	<b>3.578.717,01</b>	<b>3.504.354,45</b>	<b>3.431.291,91</b>			
Despesa Mínima a ser Aplicada em ASPS (XVII) = (III) x 15% (LC 141/2012)	3.013.118,62	3.013.118,62	3.013.118,62			
Despesa Mínima a ser Aplicada em ASPS (XVII) = (III) x 15% (Lei Orgânica Municipal)	3.013.118,62	3.013.118,62	3.013.118,62			
Diferença entre o Valor Aplicado e a Despesa Mínima a ser Aplicada (XVIII) = (XVI) (d ou e) - (XVII)	565.598,39	491.235,83	417.673,29			
Limite não Cumprido (XIX) = (XVII)	17,81	17,44	17,08			
<b>PERCENTUAL DA RECEITA DE IMPOSTOS E TRANSFERÊNCIAS CONSTITUCIONAIS E LEGAIS APLICADO EM ASPS (XVI / III)*100 (mínimo de 15% conforme LC nº 141/2012 ou % da Lei Orgânica Municipal)</b>						

## LIMITE NÃO CUMPRIDO

## CONTROLE DO VALOR REFERENTE AO PERCENTUAL MÍNIMO NÃO CUMPRIDO EM EXERCÍCIOS ANTERIORES PARA FINS DE APLICAÇÃO DOS RECURSOS VINCULADOS CONFORME ARTIGOS 25 E 26 DA LC 141/2012

Diferença de limite não cumprido em 2023

Diferença de limite não cumprido em 2022

Diferença de limite não cumprido em Exercícios Anteriores

TOTAL DA DIFERENÇA DE LIMITE NÃO CUMPRIDO EM EXERCÍCIOS ANTERIORES (XX)

## EXECUÇÃO DE RESTOS A PAGAR

EXERCÍCIO DO EMPENHO	Valor Mínimo para aplicação em ASPS (m)	Valor aplicado em ASPS no exercício (n)	Valor aplicado além do limite mínimo (o) = (n - m), se < 0, então (o) = 0	RPNP Inscritos Indevidamente no Exercício sem Disponibilidade Financeira q = (XIII)d	Valor inscrito em RP considerado no Limite (r) = (p - (o + q)) se < 0, então (r) = (0)	Total de RP pagos (s)	Total de RP a pagar (t)	Total de RP cancelados ou prescritos (u)	Diferença entre o valor aplicado além do limite e o total de RP cancelados (v) = ((o + q) - u)
Empenhos de 2023	3.013.118,62	3.504.354,45	491.235,83	491.235,83	0,00	0,00	0,00	0,00	0,00
Empenhos de 2022	0,00	0,00	0,00	0,00	150.778,14	140.848,40	6.319,14	3.619,14	147.159,00
Empenhos de 2021	0,00	0,00	0,00	0,00	4.800,00	4.500,00	300,00	0,00	4.800,00
Empenhos de 2020	0,00	0,00	0,00	0,00	214.152,60	0,00	214.152,60	0,00	214.152,60
Empenhos de 2019	0,00	0,00	0,00	0,00	72.944,45	0,00	72.944,45	0,00	72.944,45

TOTAL DOS RESTOS A PAGAR CANCELADOS OU PRESCRITOS ATÉ O FINAL DO EXERCÍCIO ATUAL QUE AFETARAM O CUMPRIMENTO DO LIMITE (XXI)

TOTAL DOS RESTOS A PAGAR CANCELADOS OU PRESCRITOS ATÉ O FINAL DO EXERCÍCIO ANTERIOR QUE AFETARAM O CUMPRIMENTO DO LIMITE (XXII)

TOTAL DOS RESTOS A PAGAR CANCELADOS OU PRESCRITOS NO EXERCÍCIO ATUAL QUE AFETARAM O CUMPRIMENTO DO LIMITE (XXIII) = (XXI - XXII) (Artigo 24 § 1º e 2º da LC 141/2012)



	RESTOS A PAGAR CANCELADOS OU PRESCRITOS						Saldo Final (não aplicado)
	Saldo Inicial		Despesas Custeadas no Exercício de Referência				
	(w)	(x)	DESPESAS EMPENHADAS	DESPESAS LIQUIDADAS	DESPESAS PAGAS	(z)	
Restos a pagar cancelados ou prescritos em 2023 a serem compensados (XXIV)	0,00	0,00	0,00	0,00	0,00	0,00	0,00
Restos a pagar cancelados ou prescritos em 2022 a serem compensados (XXV)	0,00	0,00	0,00	0,00	0,00	0,00	0,00
Restos a pagar cancelados ou prescritos em exercícios anteriores a serem compensados (XXVI)	0,00	0,00	0,00	0,00	0,00	0,00	0,00
<b>TOTAL DE RESTOS A PAGAR CANCELADOS OU PRESCRITOS A COMPENSAR (XXVII)</b>	<b>0,00</b>	<b>0,00</b>	<b>0,00</b>	<b>0,00</b>	<b>0,00</b>	<b>0,00</b>	<b>0,00</b>

**CONTROLE DE RESTOS A PAGAR CANCELADOS OU PRESCRITOS CONSIDERADOS PARA FINS DE APLICAÇÃO DA DISPONIBILIDADE DE CAIXA CONFORME ARTIGO 24§ 1º e 2º DA LC 141/2012**

Restos a pagar cancelados ou prescritos em 2023 a serem compensados (XXIV)

Restos a pagar cancelados ou prescritos em 2022 a serem compensados (XXV)

Restos a pagar cancelados ou prescritos em exercícios anteriores a serem compensados (XXVI)

**TOTAL DE RESTOS A PAGAR CANCELADOS OU PRESCRITOS A COMPENSAR (XXVII)**

	PREVISÃO INICIAL	PREVISÃO ATUALIZADA (a)	RECEITAS REALIZADAS	
			Até o Bimestre (b)	% (b/a) x 100
<b>RECEITAS ADICIONAIS PARA O FINANCIAMENTO DA SAÚDE NÃO COMPUTADAS NO CÁLCULO DO MÍNIMO</b>				
<b>RECEITAS DE TRANSFERÊNCIAS PARA SAÚDE (XXVIII)</b>	<b>3.017.450,00</b>	<b>3.017.450,00</b>	<b>3.736.999,25</b>	<b>123,84</b>
Provenientes da União	2.997.450,00	2.997.450,00	3.371.089,91	112,46
Provenientes dos Estados	20.000,00	20.000,00	365.909,34	1829,54
Proveniente de outros Municípios	0,00	0,00	0,00	0,00
<b>RECEITA DE OPERAÇÕES DE CRÉDITO INTERNAS E EXTERNAS VINCULADAS A SAÚDE (XXIX)</b>	<b>0,00</b>	<b>0,00</b>	<b>0,00</b>	<b>0,00</b>
<b>OUTRAS RECEITAS (XXX)</b>	<b>0,00</b>	<b>0,00</b>	<b>0,00</b>	<b>0,00</b>

	DOTAÇÃO INICIAL	DOTAÇÃO ATUALIZADA (c)	DESPESAS EMPENHADAS		DESPESAS LIQUIDADAS		DESPESAS PAGAS		Inscritas em RP não Processados (g)
			Até o bimestre (d)	% (d/c)	Até o bimestre (e)	% (e/c)	Até o bimestre (f)	% (f/c)	
<b>DESPESAS COM SAÚDE POR SUBFUNÇÕES E CATEGORIA ECONÔMICA NÃO COMPUTADAS NO CÁLCULO DO MÍNIMO</b>									
<b>ATENÇÃO BÁSICA (XXXII)</b>	<b>2.568.000,00</b>	<b>3.275.200,00</b>	<b>3.258.127,86</b>	<b>99,47%</b>	<b>3.191.453,14</b>	<b>97,44%</b>	<b>3.102.381,60</b>	<b>94,72%</b>	<b>66.674,72</b>
Despesas Correntes	2.457.500,00	3.275.200,00	3.258.127,86	99,47%	3.191.453,14	97,44%	3.102.381,60	94,72%	66.674,72
Despesas de Capital	110.500,00	0,00	0,00	0,00%	0,00	0,00%	0,00	0,00%	0,00
<b>ASSISTÊNCIA HOSPITALAR E AMBULATORIAL (XXXIII)</b>	<b>99.150,00</b>	<b>195.200,00</b>	<b>195.098,40</b>	<b>99,94%</b>	<b>125.313,70</b>	<b>64,19%</b>	<b>125.313,70</b>	<b>64,19%</b>	<b>69.784,70</b>
Despesas Correntes	24.150,00	900,00	850,00	94,44%	0,00	0,00%	0,00	0,00%	850,00
Despesas de Capital	75.000,00	194.300,00	194.248,40	99,97%	125.313,70	64,49%	125.313,70	64,49%	68.934,70
<b>SUPORTE PROFILÁTICO E TERAPÊUTICO (XXXIV)</b>	<b>71.000,00</b>	<b>8.000,00</b>	<b>7.894,96</b>	<b>98,68%</b>	<b>7.894,96</b>	<b>98,68%</b>	<b>7.894,96</b>	<b>98,68%</b>	<b>0,00</b>
Despesas Correntes	71.000,00	8.000,00	7.894,96	98,68%	7.894,96	98,68%	7.894,96	98,68%	0,00
Despesas de Capital	0,00	0,00	0,00	0,00%	0,00	0,00%	0,00	0,00%	0,00
<b>VIGILÂNCIA SANITÁRIA (XXXV)</b>	<b>232.300,00</b>	<b>295.450,00</b>	<b>290.220,08</b>	<b>98,22%</b>	<b>290.220,08</b>	<b>98,22%</b>	<b>290.220,08</b>	<b>98,22%</b>	<b>0,00</b>
Despesas Correntes	229.800,00	295.450,00	290.220,08	98,22%	290.220,08	98,22%	290.220,08	98,22%	0,00
Despesas de Capital	2.500,00	0,00	0,00	0,00%	0,00	0,00%	0,00	0,00%	0,00
<b>VIGILÂNCIA EPIDEMIOLÓGICA (XXXVI)</b>	<b>6.000,00</b>	<b>1.000,00</b>	<b>0,00</b>	<b>0,00%</b>	<b>0,00</b>	<b>0,00%</b>	<b>0,00</b>	<b>0,00%</b>	<b>0,00</b>
Despesas Correntes	5.500,00	1.000,00	0,00	0,00%	0,00	0,00%	0,00	0,00%	0,00



NOVEMBRO-DEZEMBRO/2023

R\$ 1,00

Despesas de Capital	500,00	0,00	0,00	0,00	0,00	0,00	0,00	0,00	0,00	0,00	0,00	0,00	0,00
ALIMENTAÇÃO E NUTRIÇÃO (XXXVII)	0,00	0,00	0,00	0,00	0,00	0,00	0,00	0,00	0,00	0,00	0,00	0,00	0,00
Despesas Correntes	0,00	0,00	0,00	0,00	0,00	0,00	0,00	0,00	0,00	0,00	0,00	0,00	0,00
Despesas de Capital	0,00	0,00	0,00	0,00	0,00	0,00	0,00	0,00	0,00	0,00	0,00	0,00	0,00
OUTRAS SUBFUNÇÕES (XXXVIII)	50.000,00	0,00	0,00	0,00	0,00	0,00	0,00	0,00	0,00	0,00	0,00	0,00	0,00
Despesas Correntes	0,00	0,00	0,00	0,00	0,00	0,00	0,00	0,00	0,00	0,00	0,00	0,00	0,00
Despesas de Capital	50.000,00	0,00	0,00	0,00	0,00	0,00	0,00	0,00	0,00	0,00	0,00	0,00	0,00
<b>TOTAL DAS DESPESAS NÃO COMPUTADAS NO CÁLCULO DO MÍNIMO (XXXIX) = (XXXII + XXXIII + XXXIV + XXXV + XXXVI + XXXVII + XXXVIII)</b>	<b>3.026.450,00</b>	<b>3.774.850,00</b>	<b>3.751.341,30</b>	<b>99,37%</b>	<b>3.614.881,88</b>	<b>95,76%</b>	<b>3.525.810,34</b>	<b>93,40%</b>					<b>136.459,42</b>

## DESPESAS TOTAIS COM SAÚDE

	DOTAÇÃO INICIAL	DOTAÇÃO ATUALIZADA (C)	DESPESAS EMPENHADAS		DESPESAS LIQUIDADAS		DESPESAS PAGAS		Inscritas em RP não Processados (g)
			Até o bimestre (d)	% (d/c)	Até o bimestre (e)	% (e/c)	Até o bimestre (f)	% (f/c)	
ATENÇÃO BÁSICA (XL) = (IV + XXXII)	3.297.900,00	3.444.700,00	3.425.764,79	99,45%	3.359.090,07	97,51%	3.270.018,53	94,92%	66.674,72
ASSISTÊNCIA HOSPITALAR E AMBULATORIAL (XLI) = (V + XXXIII)	200.150,00	235.200,00	235.090,67	99,95%	125.313,70	53,27%	125.313,70	53,27%	109.776,97
SUPORTE PROFILÁTICO E TERAPÊUTICO (XLII) = (VI + XXXIV)	86.000,00	90.200,00	88.702,24	99,44%	89.699,58	99,44%	85.044,14	94,28%	2,66
VIGILÂNCIA SANITÁRIA (XLIII) = (VII + XXXV)	267.500,00	296.150,00	290.220,08	97,99%	290.220,08	97,99%	290.220,08	97,99%	0,00
VIGILÂNCIA EPIDEMIOLÓGICA (XLIV) = (VII + XXXVI)	12.000,00	1.000,00	0,00	0,00%	0,00	0,00%	0,00	0,00%	0,00
ALIMENTAÇÃO E NUTRIÇÃO (XLV) = (XIX + XXXVII)	0,00	0,00	0,00	0,00%	0,00	0,00%	0,00	0,00%	0,00
OUTRAS SUBFUNÇÕES (XLVI) = (X + XXXVIII)	2.999.000,00	3.301.700,00	3.289.280,53	99,62%	3.254.912,90	98,58%	3.186.505,80	96,51%	34.367,63
<b>TOTAL DAS DESPESAS COM SAÚDE (XLVII) = (XI + XXXIX)</b>	<b>6.862.550,00</b>	<b>7.368.950,00</b>	<b>7.330.058,31</b>	<b>99,47%</b>	<b>7.119.236,33</b>	<b>96,61%</b>	<b>6.957.102,25</b>	<b>94,41%</b>	<b>210.821,98</b>

LAERTE GOMES DE ANDRADE  
PREFEITO MUNICIPAL Mat.9880JAILSON TRINDADE OLIVEIRA  
CONTADOR CRC.1565 SE



**ESTADO DE SERGIPE**  
**MUNICÍPIO DE NOSSA SENHORA DE LOURDES**  
**Demonstrativo das Parcerias Público-Privada**

Orçamentos Fiscal e da Seguridade Social

RREO – Anexo XIII (Lei nº 11.079, de 30.12.2004, arts. 22, 25 e 28)

RELATÓRIO RESUMIDO DA EXECUÇÃO ORÇAMENTÁRIA

NOVEMBRO-DEZEMBRO/2023

R\$ 1,00

IMPACTOS DAS CONTRATAÇÕES DE PPP	REGISTROS EFETUADOS EM 2023										
	SALDO TOTAL EM 31 DE DEZEMBRO DO EXERCÍCIO ANTERIOR (a)	No bimestre	Até o bimestre (b)								
	EXERCÍCIO ANTERIOR	EXERCÍCIO CORRENTE (EC)	EC + 1	EC + 2	EC + 3	EC + 4	EC + 5	EC + 6	EC + 7	EC + 8	EC + 9
<b>TOTAL DE ATIVOS</b>											
Ativos Constituídos pela SPE											
<b>TOTAL DE PASSIVOS (I)</b>											
Obrigações decorrentes de Ativos Constituídos pela SPE											
Provisões de PPP											
Outros Passivos											
<b>ATOS POTENCIAIS PASSIVOS</b>											
Obrigações Contratuais											
Riscos Não Provisionados											
Garantias Concedidas											
Outros Passivos Contingentes											
<b>DESPESAS DE PPP</b>											
Do Ente Federado (IV)											
Das Estatais Não-Dependentes											
<b>TOTAL DAS DESPESAS</b>											
RECEITA CORRENTE LÍQUIDA (RCL)(V)	27.104.767,00	29.913.727,97									
<b>TOTAL DAS DESPESAS / RCL (%) (VI) = (IV)/(V)</b>											

Nota:






**ESTADO DE SERGIPE**  
**MUNICÍPIO DE NOSSA SENHORA DE LOURDES**  
**Demonstrativo das Parcerias Público-Privada**  
 Orçamentos Fiscal e da Seguridade Social

RREO – Anexo XIII (Lei nº 11.079, de 30.12.2004, arts. 22, 25 e 28)

**RELATÓRIO RESUMIDO DA EXECUÇÃO ORÇAMENTÁRIA**

**NOVEMBRO-DEZEMBRO/2023**

R\$ 1,00

IMPACTOS DAS CONTRATAÇÕES DE PPP	SALDO TOTAL EM 31 DE DEZEMBRO DO EXERCÍCIO ANTERIOR (a)	REGISTROS EFETUADOS EM 2023	
		No bimestre	Até o bimestre (b)
 <b>LAERTE GOMES DE ANDRADE</b> <b>PREFEITO MUNICIPAL Mat.9880</b>		 <b>JAILSON TRINDADE OLIVEIRA</b> <b>CONTADOR CRC.1565 SE</b>	



BALANÇO ORÇAMENTÁRIO	
	Até o Bimestre
<b>RECEITAS</b>	
Previsão Inicial	30.000.000,00
Previsão Atualizada	30.000.000,00
Receitas Realizadas	29.913.727,97
Déficit Orçamentário	0,00
Saldos de Exercícios Anteriores (Utilizados para Créditos Adicionais)	0,00
<b>DESPESAS</b>	
Dotação Inicial	30.000.000,00
Créditos Adicionais	0,00
Dotação Atualizada	30.000.000,00
Despesas Empenhadas	29.684.077,89
Despesas Liquidadas	28.936.777,66
Despesas Pagas	28.639.522,37
Superávit Orçamentário	229.650,08

DESPESAS POR FUNÇÃO/SUBFUNÇÃO	
	Até o Bimestre
Despesas Empenhadas	29.684.077,89
Despesas Liquidadas	28.936.777,66

RECEITA CORRENTE LÍQUIDA - RCL	
	Até o Bimestre
Receita Corrente Líquida	29.913.727,97
Receita Corrente Líquida Ajustada para Cálculo dos Limites de Endividamento	29.913.727,97
Receita Corrente Líquida Ajustada para Cálculo dos Limites da Despesa com Pessoal	29.913.727,97

RECEITAS E DESPESAS DOS REGIMES DE PREVIDÊNCIA	
	Até o Bimestre
Fundo em Capitalização (PLANO PREVIDENCIÁRIO)	0,00
Receitas Previdenciárias Realizadas	0,00
Despesas Previdenciárias Empenhadas	0,00
Despesas Previdenciárias Liquidadas	0,00
Resultado Previdenciário	0,00
Fundo em Repartição (PLANO FINANCEIRO)	0,00
Receitas Previdenciárias Realizadas	0,00
Despesas Previdenciárias Empenhadas	0,00
Despesas Previdenciárias Liquidadas	0,00
Resultado Previdenciário	0,00

**RESULTADOS NOMINAL E PRIMÁRIO**

	Meta Fixada no Anexo de Metas Fiscais da LDO (a)	Resultado Apurado Até o Bimestre (b)	% em Relação à Meta (b/a)
Resultado Primário (Sem RPPS) - Acima da Linha	0,00	119.102,33	0,00
Resultado Nominal (Sem RPPS) - Acima da Linha	0,00	508.978,14	0,00

**RESTOS A PAGAR A PAGAR POR PODER E MINISTÉRIO PÚBLICO**

	Inscrição	Cancelamento Até o Bimestre	Pagamento Até o Bimestre	Saldo a Pagar
<b>RESTOS A PAGAR PROCESSADOS</b>				
Poder Executivo	295.858,46	0,00	162.682,89	133.175,57
Poder Legislativo	295.858,46	0,00	162.682,89	133.175,57
	0,00	0,00	0,00	0,00
<b>RESTOS A PAGAR NÃO-PROCESSADOS</b>				
Poder Executivo	1.614.221,49	4.965,22	602.544,57	1.006.711,70
Poder Legislativo	1.614.221,49	4.965,22	602.544,57	1.006.711,70
	0,00	0,00	0,00	0,00
<b>TOTAL</b>	<b>1.910.079,95</b>	<b>4.965,22</b>	<b>765.227,46</b>	<b>1.139.887,27</b>

**DESPESAS COM MANUTENÇÃO E DESENVOLVIMENTO DO ENSINO**

	Valor Apurado Até o Bimestre	Limites Constitucionais Anuais	
		% Mínimo a Aplicar no Exercício	% Aplicado Até o Bimestre
Mínimo Anual de 25% das Receitas de impostos na Manutenção e Desenvolvimento do Ensino	6.430.514,07	25,00	29,69
Mínimo Anual de 70% do FUNDEB na remuneração dos Profissionais da Educação Básica	4.719.676,08	70,00	86,81
Percentual de 50% da Complementação da União ao FUNDEB (VAAT) na Educação Infantil	0,00	50,00	0,00
Mínimo de 15% da Complementação da União ao FUNDEB (VAAT) em Despesas de Capital	0,00	15,00	0,00

**RECEITAS DE OPERAÇÕES DE CRÉDITO E DESPESAS DE CAPITAL**

	Valor Apurado Até o Bimestre	Saldo não realizado
Receita de Operação de Crédito	0,00	0,00
Despesa de Capital Líquida	1.095.532,22	21.967,78

**PROJEÇÃO ATUARIAL DOS REGIMES DE PREVIDÊNCIA**

	Exercício	10º Exercício	20º Exercício	35º Exercício
Plano Previdenciário				
Receitas Previdenciárias				
Despesas Previdenciárias				
Resultado Previdenciário				
Plano Financeiro				
Receitas Previdenciárias				
Despesas Previdenciárias				
Resultado Previdenciário				

**RECEITA DA ALIENAÇÃO DE ATIVOS E APLICAÇÃO DOS RECURSOS**

	Valor Apurado Até o Bimestre	Saldo não realizado
Receita de Capital Resultante da Alienação de Ativos	0,00	0,00
Aplicação dos Recursos da Alienação de Ativos		

**DESPESAS COM AÇÕES E SERVIÇOS PÚBLICOS DE SAÚDE**

Despesas Próprias com Ações e Serviços Públicos de Saúde

Valor Apurado Até o Bimestre	Limites Constitucionais Anuais	
	% Mínimo a Aplicar no Exercício	% Aplicado Até o Bimestre
3.578.717,01	15,00	17,81

**DESPESAS DE CARÁTER CONTINUADO DERIVADAS DE PPP**

Total das Despesas / RCL (%)

Valor Apurado no Exercício Corrente

0,00



LAERTE GOMES DE ANDRADE  
PREFEITO MUNICIPAL Mat.9880



JAILSON TRINDADE OLIVEIRA  
CONTADOR CRC.1565 SE