

PREFEITURA MUNICIPAL DE N. S. S. DE JOURDES  
 RELATÓRIO RESUMIDO DA EXECUÇÃO ORÇAMENTÁRIA  
 BALANÇO ORÇAMENTÁRIO  
 ORÇAMENTOS FISCAL E DA SEGURIDADE SOCIAL  
 PERÍODO: JANEIRO A FEVEREIRO/2018

RECEITAS	PREVISÃO INICIAL	PREVISÃO ATUALIZADA	RECEITAS REALIZADAS		%	Em Faltas
			No Bimestre	Até o Bimestre		
	(a)	(b)	(b/a)	(c)	(c/a)	(a-c)
<b>RECEITAS (EXCETO INTRA-ORÇAMENTÁRIAS) (I)</b>	19.500.000,00	19.500.000,00	18%	2.953.918,34	15%	16.546.081,66
<b>RECEITAS CORRENTES</b>	17.470.000,00	17.470.000,00	17%	2.953.918,34	17%	14.516.081,66
<b>IMPOSTOS, TAXAS E CONTRIBUIÇÕES DE MELHORIA</b>	285.000,00	285.000,00	12%	32.847,89	12%	252.152,11
Impostos	260.000,00	260.000,00	11%	29.179,94	11%	230.820,06
Taxas	25.000,00	25.000,00	15%	3.667,95	15%	21.332,05
<b>RECEITA DE CONTRIBUIÇÕES</b>	200.000,00	200.000,00	#DIV/0!	36.133,23	#DIV/0!	163.866,77
Contribuições Sociais	0,00	0,00	#DIV/0!	0,00	#DIV/0!	0,00
Contribuição de Melhoria	200.000,00	200.000,00	#DIV/0!	36.133,23	#DIV/0!	163.866,77
Contribuições Econômicas	0,00	0,00	#DIV/0!	0,00	#DIV/0!	0,00
Contribuição por Custeio de Iluminação Pública	200.000,00	200.000,00	18%	36.133,23	18%	163.866,77
Contribuições para Entidades Privadas	0,00	0,00	#DIV/0!	0,00	#DIV/0!	0,00
<b>RECEITA PATRIMONIAL</b>	134.000,00	134.000,00	6%	7.460,01	6%	126.539,99
Exploração do Patrimônio Imobiliário	0,00	0,00	#DIV/0!	0,00	#DIV/0!	0,00
Valores Mobiliários	134.000,00	134.000,00	6%	7.460,01	6%	126.539,99
Delegação de Serviços Públicos Mediante Concessão	0,00	0,00	#DIV/0!	0,00	#DIV/0!	0,00
Exploração de Recursos Naturais	0,00	0,00	#DIV/0!	0,00	#DIV/0!	0,00
Exploração de Patrimônio Intangível	0,00	0,00	#DIV/0!	0,00	#DIV/0!	0,00
Cessão de Direitos	0,00	0,00	#DIV/0!	0,00	#DIV/0!	0,00
Demaís Receitas Patrimoniais	0,00	0,00	#DIV/0!	0,00	#DIV/0!	0,00
<b>RECEITA AGROPECUÁRIA</b>	0,00	0,00	#DIV/0!	0,00	#DIV/0!	0,00
Outras Receitas Agropecuárias	0,00	0,00	#DIV/0!	0,00	#DIV/0!	0,00
<b>RECEITA INDUSTRIAL</b>	0,00	0,00	#DIV/0!	0,00	#DIV/0!	0,00
Outras Receitas Industriais	0,00	0,00	#DIV/0!	0,00	#DIV/0!	0,00
<b>RECEITA DE SERVIÇOS</b>	6.000,00	6.000,00	0%	0,00	0%	6.000,00
Serviços Administrativos e Comerciais Gerais	0,00	0,00	#DIV/0!	0,00	#DIV/0!	0,00
Serviços Relativos à Navegação e ao Transporte	0,00	0,00	#DIV/0!	0,00	#DIV/0!	0,00
Serviços e Atividades Relativas à Saúde	0,00	0,00	#DIV/0!	0,00	#DIV/0!	0,00
Serviços e Atividades Financeiras	0,00	0,00	#DIV/0!	0,00	#DIV/0!	0,00
Outros Serviços	6.000,00	6.000,00	0%	0,00	0%	6.000,00
<b>TRANSFERÊNCIAS CORRENTES</b>	16.225.000,00	16.225.000,00	17%	2.860.289,42	17%	13.964.710,58
Transferências da União e de suas Entidades	9.755.000,00	9.755.000,00	16%	1.606.072,21	16%	8.158.927,79
Transferências do Estado e suas Entidades	3.050.000,00	3.060.000,00	11%	531.410,91	19%	2.478.589,07
Transferências de Instituições Privadas	0,00	0,00	#DIV/0!	0,00	#DIV/0!	0,00
Transferências do Exterior	0,00	0,00	#DIV/0!	0,00	#DIV/0!	0,00
Transferências de Pessoas Físicas	4.000.000,00	4.000.000,00	1%	672.806,38	17%	3.327.193,72
Transferências de Outras Instituições Públicas	0,00	0,00	#DIV/0!	0,00	#DIV/0!	0,00
Transferências de Pessoas Físicas	0,00	0,00	#DIV/0!	0,00	#DIV/0!	0,00
Transferências Provenientes de Depósitos não Ident.	200.000,00	200.000,00	86%	17.187,79	86%	2.812,21
<b>OUTRAS RECEITAS CORRENTES</b>	0,00	0,00	#DIV/0!	0,00	#DIV/0!	0,00
Multas e Adm. ativas, Contratos e Judiciais	15.000,00	15.000,00	2%	264,03	2%	14.735,97
Indenizações e Rescisões	0,00	0,00	#DIV/0!	0,00	#DIV/0!	0,00
Bens, Direitos e Valores Incorporados ao Patrimônio	0,00	0,00	#DIV/0!	0,00	#DIV/0!	0,00
Demaís Receitas Correntes	5.000,00	5.000,00	33%	15.923,76	33%	(11.923,76)

*[Handwritten signature]*



DESPESAS	DOÇÃO INICIAL (d)	DESPESAS EMPENHADAS		DOÇÃO ATUALIZADA (f)	DESPESAS LIQUIDADAS		SALDO (g)	SALDO (f-g)	DESPESAS PAGAS ATÉ O BIMESTRE (h)	INSCRIÇÕES EM RESTO A PAGAR NÃO PROCESSADAS (i-h)¹
		No Bimestre	Até o Bimestre (e)		No Bimestre	Até o Bimestre (b)				
<b>DESPESAS DE CÉDITO INTRA-ORÇAMENTÁRIAS (VIII)</b>	19.499.900,00	10.344.229,59	10.148.367,68	9.499.900,00	10.148.367,68	1.542.388,12	17.937.511,88	1.499.101,67		
DESPESAS CORRENTES	16.219.900,00	10.144.367,68	5.961.603,09	6.283.400,00	10.148.367,68	1.542.388,12	14.741.011,88	1.499.101,67		
PESSOAL E ENCARGOS SOCIAIS	10.313.700,00	5.961.603,09	0,00	9.144.700,00	5.961.603,09	753.303,45	8.311.396,55	753.303,45		
JUNTA DE ENCARGOS DA DÍVIDA	0,00	0,00	0,00	0,00	0,00	0,00	0,00	0,00		
OUTRAS DESPESAS CORRENTES	5.906.200,00	4.187.764,59	195.861,82	7.138.700,00	4.187.764,59	789.084,67	6.319.615,31	745.398,22		
<b>DESPESAS DE CAPITAL</b>	3.280.000,00	195.861,82	0,00	3.216.500,00	195.861,82	0,00	3.216.500,00	0,00		
INVESTIMENTOS	3.180.000,00	0,00	0,00	3.116.500,00	0,00	0,00	3.116.500,00	0,00		
INVERSOES FINANCEIRAS	100.000,00	0,00	0,00	100.000,00	0,00	0,00	100.000,00	0,00		
AMORTIZAÇÃO DA DÍVIDA	0,00	0,00	0,00	0,00	0,00	0,00	0,00	0,00		
RESERVA DE CONTINGÊNCIA	100,00	0,00	0,00	100,00	0,00	0,00	100,00	0,00		
<b>DESPESAS (OUTRA-ORÇAMENTÁRIAS) (IX)</b>	19.500.000,00	10.344.229,59	0,00	9.500.000,00	10.148.367,68	1.542.388,12	17.937.611,88	1.499.101,67		
<b>SUBTOTAL DAS DESPESAS (X) = (VIII + IX)</b>	19.500.000,00	10.344.229,59	0,00	9.500.000,00	10.148.367,68	1.542.388,12	17.937.611,88	1.499.101,67		
<b>AMORTIZAÇÃO DA DIV. / REFINANCIAMENTO (XI)</b>	0,00	0,00	0,00	0,00	0,00	0,00	0,00	0,00		
Amortização da Dívida Interna	0,00	0,00	0,00	0,00	0,00	0,00	0,00	0,00		
Dívida Mobiliária	0,00	0,00	0,00	0,00	0,00	0,00	0,00	0,00		
Outras Dívidas	0,00	0,00	0,00	0,00	0,00	0,00	0,00	0,00		
Amortização da Dívida Externa	0,00	0,00	0,00	0,00	0,00	0,00	0,00	0,00		
Dívida Mobiliária	0,00	0,00	0,00	0,00	0,00	0,00	0,00	0,00		
Outras Dívidas	0,00	0,00	0,00	0,00	0,00	0,00	0,00	0,00		
<b>SUBTOTAL C/ REFINANCIAMENTO (XII) = (XI + XII)</b>	19.500.000,00	10.344.229,59	0,00	9.500.000,00	10.148.367,68	1.542.388,12	17.937.611,88	1.499.101,67		
<b>SUPERÁVIT (XIII)</b>	19.500.000,00	10.344.229,59	0,00	9.500.000,00	10.148.367,68	1.542.388,12	17.937.611,88	1.499.101,67		
<b>TOTAL (XIV) = (XII + XIII)</b>	19.500.000,00	10.344.229,59	0,00	9.500.000,00	10.148.367,68	1.542.388,12	17.937.611,88	1.499.101,67		

Fonte: Sistema <-> Unidade. Resposta: ref <-> Emissão: <1/7>

1 Essa célula pode ser apresentada somente no último bimestre

FABIO SILVA ANDRADE  
PREFEITO MUNICIPAL

WASHINGTON BARRETO ARAUJO  
SECRETÁRIO DE FINANÇAS

JOSE DE ARAUJO LEITE NETO  
CONTADOR CRCSIF Nº 484 5-8

OMKredonal da Silva Cruz  
MARCELO ALDA SILVA CRUZ  
SECRETÁRIO DE CONTABILIDADE

PREFEITURA MUNICIPAL DE N. S. S. DE LOURDES  
 RELATÓRIO RESUMIDO DA EXECUÇÃO ORÇAMENTÁRIA  
 DEMONSTRATIVO DA EXECUÇÃO DAS DESPESAS POR FUNÇÃO/SUBFUNÇÃO  
 ORÇAMENTOS FISCAL E DA SEGURIDADE SOCIAL  
 PERÍODO: JANEIRO A FEVEREIRO/2018

FUNÇÃO/SUBFUNÇÃO	DOTAÇÃO INICIAL	DESPESAS EMPENHADAS		DESPESAS LIQUIDADAS		SALDO c = (e-b)	%	SALDO	%	SALDO	INSTRUMENTOS DE PAGAMENTO NÃO PROCESSADOS¹ (b-d)	
		DOTAÇÃO ATUALIZADA	No Bimestre	A 6 o Bimestre	No Bimestre							Até o Bimestre
		(a)	(b)	(b)total (b)	(d)							(d)total (d)
<b>DESPESAS (EXCETO INTRA-ORÇAMENTÁRIAS) (I)</b>	19.499.900,00	10.344.229,50	1.034.429,50	100%	1.542.388,12	9.155.670,50	100%	17.957.511,88	100%	17.957.511,88		
LEGISLATIVA	940.000,00	-	-	0%	-	940.000,00	0%	940.000,00	0%	940.000,00		
Ação Legislativa	940.000,00	-	-	0%	-	940.000,00	0%	940.000,00	0%	940.000,00		
Controle Externo	-	-	-	0%	-	-	0%	-	0%	-		
Demais Subfunções:	-	-	-	0%	-	-	0%	-	0%	-		
<b>JUDICIÁRIA</b>	-	-	-	0%	-	-	0%	-	0%	-		
Ação Judiciária	-	-	-	0%	-	-	0%	-	0%	-		
Defesa do Interesse Público no Processo Judicial	-	-	-	0%	-	-	0%	-	0%	-		
Demais Subfunções:	-	-	-	0%	-	-	0%	-	0%	-		
<b>ESSENCIAL À JUSTIÇA</b>	-	-	-	0%	-	-	0%	-	0%	-		
Defesa da Ordem Jurídica	-	-	-	0%	-	-	0%	-	0%	-		
Representação Judicial e Extrajudicial	-	-	-	0%	-	-	0%	-	0%	-		
Demais Subfunções:	-	-	-	0%	-	-	0%	-	0%	-		
<b>ADMINISTRAÇÃO</b>	2.480.000,00	1.576.874,94	1.576.874,94	15%	1.576.874,94	646.125,16	17%	1.953.429,83	17%	1.953.429,83		
Planejamento e Orçamento	-	-	-	0%	-	-	0%	-	0%	-		
Administração Geral	1.865.900,00	1.194.114,85	1.194.114,85	12%	1.194.114,85	394.785,15	15%	1.360.329,87	15%	1.360.329,87		
Administração Financeira	314.100,00	382.759,99	382.759,99	4%	382.759,99	251.340,01	3%	591.099,91	3%	591.099,91		
Controle Interno	-	-	-	0%	-	-	0%	-	0%	-		
Normatização e Fiscalização	-	-	-	0%	-	-	0%	-	0%	-		
Tecnologia da Informação	-	-	-	0%	-	-	0%	-	0%	-		
Organismo Territorial	-	-	-	0%	-	-	0%	-	0%	-		
Formação e Recursos Humanos	-	-	-	0%	-	-	0%	-	0%	-		
Administração de Receitas	-	-	-	0%	-	-	0%	-	0%	-		
Administração de Concessões	-	-	-	0%	-	-	0%	-	0%	-		
Comunicação Social	-	-	-	0%	-	-	0%	-	0%	-		
Demais Subfunções:	-	-	-	0%	-	-	0%	-	0%	-		
<b>DEFESA NACIONAL</b>	-	-	-	0%	-	-	0%	-	0%	-		
Defesa Aérea	-	-	-	0%	-	-	0%	-	0%	-		
Defesa Naval	-	-	-	0%	-	-	0%	-	0%	-		
Defesa Terrestre	-	-	-	0%	-	-	0%	-	0%	-		
Demais Subfunções:	-	-	-	0%	-	-	0%	-	0%	-		
<b>SEGURANÇA PÚBLICA</b>	-	-	-	0%	-	-	0%	-	0%	-		
Policiamento	-	-	-	0%	-	-	0%	-	0%	-		
Defesa Civil	-	-	-	0%	-	-	0%	-	0%	-		
Informação e Inteligência	-	-	-	0%	-	-	0%	-	0%	-		
Demais Subfunções:	-	-	-	0%	-	-	0%	-	0%	-		
<b>RELAÇÕES EXTERIORES</b>	-	-	-	0%	-	-	0%	-	0%	-		
Relações Diplomáticas	-	-	-	0%	-	-	0%	-	0%	-		
Cooperação Internacional	-	-	-	0%	-	-	0%	-	0%	-		
Demais Subfunções:	-	-	-	0%	-	-	0%	-	0%	-		
<b>ASSISTÊNCIA SOCIAL</b>	1.225.000,00	459.743,31	459.743,31	4%	459.743,31	765.256,69	6%	1.130.065,46	6%	1.130.065,46		
Assistência ao Idoso	-	-	-	0%	-	-	0%	-	0%	-		
Assistência ao Portador de Deficiência	1.700,00	1.700,00	1.700,00	0%	1.700,00	1.700,00	0%	1.700,00	0%	1.700,00		
Assistência à Criança e ao Adolescente	309.600,00	239.300,00	109.122,00	1%	109.122,00	130.478,00	1%	227.305,51	1%	227.305,51		
Assistência Comunitária	1.013.700,00	983.700,00	350.621,31	3%	350.621,31	633.078,69	5%	910.059,85	5%	910.059,85		
Demais Subfunções:	-	-	-	0%	-	-	0%	-	0%	-		

*[Handwritten signature and initials]*







PREFEITURA MUNICIPAL DE N. SRA DE LOURDES  
RELATÓRIO RESUMIDO DA EXECUÇÃO ORÇAMENTÁRIA  
DEMONSTRATIVO DA RECEITA CORRENTE LÍQUIDA  
ORÇAMENTOS FISCAL E DA SEGURIDADE SOCIAL  
PERÍODO: JANEIRO A FEVEREIRO/2018

ESPECIFICAÇÃO	EVOLUÇÃO DA RECEITA REALIZADA NOS ÚLTIMOS 12 MESES												TOTAL (ÚLTIMOS 12 MESES)	PREVISÃO ATUALIZADA
	MAIO	JUNHO	JULHO	AUGUSTO	SETEMBRO	OUTUBRO	NOVEMBRO	DEZEMBRO	JANEIRO	FEBREIRO	JANIRO	FEBREIRO		
<b>RECEITAS CORRENTES (I)</b>	1.164.825,56	1.213.415,06	1.213.415,06	1.169.108,31	1.061.785,19	1.747.516,78	1.432.434,95	2.034.681,54	1.711.183,31	1.698.677,01	1.711.183,31	1.698.677,01	17.315.925,94	19.875.000,00
Impostos, Taxas e Contribuições de Melhoria	11.280,48	8.486,02	8.486,02	12.834,41	19.572,50	7.528,33	287.252,17	54.857,57	18.976,75	13.871,14	18.976,75	13.871,14	383.412,35	285.000,00
IPTU	-	292,80	292,80	1.572,27	27,96	18,68	1.432,43	4.231,36	6.284,65	1.291,52	6.284,65	1.291,52	12.477,62	10.000,00
ISS	2.223,58	5.248,67	5.248,67	10.405,29	15.267,95	3.403,16	35.310,73	15.651,81	9.873,41	10.946,78	9.873,41	10.946,78	128.234,25	105.000,00
ITBI	7.900,00	2.200,00	2.200,00	1.100,00	2.600,00	2.700,00	400,00	303,00	303,00	-	303,00	-	23.800,00	35.000,00
ITRI	164,90	-	-	428,36	214,33	214,39	171.368,69	33.421,90	214,39	214,39	214,39	214,39	206.344,23	110.000,00
Outros Impostos, Taxas e Contribuições de Melhoria	912,00	1.015,05	1.015,05	743,31	1.364,13	1.191,10	572,75	1.161,50	2.293,40	1.398,55	2.293,40	1.398,55	12.976,25	25.000,00
Recursos de Contribuintes	18.197,04	15.661,69	15.661,69	15.777,16	17.847,98	15.404,12	16.462,38	15.871,72	18.431,32	17.741,91	18.431,32	17.741,91	191.793,43	200.000,00
Recursos Patrimoniais	13.711,25	6.937,52	6.937,52	63.463,30	4.300,19	4.741,13	3.548,99	3.841,08	3.917,52	3.512,09	3.917,52	3.512,09	80.827,18	134.000,00
Recursos Industrial	-	-	-	-	-	-	-	-	-	-	-	-	-	-
Recursos de Serviços	-	-	-	-	-	-	-	-	-	-	-	-	-	-
Transferências Correntes	1.126.636,79	1.212.329,83	1.212.329,83	1.134.353,31	1.020.064,43	1.719.842,10	1.235.171,41	1.960.101,17	1.654.823,99	1.651.977,41	1.654.823,99	1.651.977,41	16.642.795,29	19.230.000,00
Contribuição do FPM	511.181,07	613.825,99	613.825,99	964.020,11	473.386,99	536.708,14	582.043,08	1.306.241,97	675.265,87	880.106,05	675.265,87	880.106,05	8.042.974,35	8.840.000,00
Cota Parte do IUS	236.664,05	115.703,25	115.703,25	302.724,21	177.406,64	244.909,16	239.003,99	261.261,25	377.955,11	368.946,14	377.955,11	368.946,14	2.098.810,43	3.350.000,00
Cota Parte do IVA	1.080,92	6.155,23	6.155,23	4.503,49	13.535,38	5.521,16	9.367,57	4.931,53	11.928,46	15.611,72	11.928,46	15.611,72	93.022,49	140.000,00
Cota Parte do ITR	163,30	23,44	23,44	223,10	33,33	371,88	57,04	26,12	33,75	2,82	33,75	2,82	1.298,36	5.000,00
Cota Parte do IPI	146,41	173,86	173,86	173,86	176,43	183,01	187,59	191,17	47,54	47,54	47,54	47,54	2.243,77	10.000,00
Transferências via LC 87/196	44,37	44,37	44,37	44,37	44,37	44,37	44,37	44,37	44,37	44,37	44,37	44,37	538,78	20.000,00
Transferências do FUNDEB	23.000,43	219.292,24	219.292,24	94.621,94	209.709,11	232.896,18	248.564,48	292.201,44	340.662,29	317.805,99	340.662,29	317.805,99	3.112.741,03	4.000.000,00
Outras Transferências Correntes	147.296,24	17.024,84	17.024,84	121.270,11	146.563,21	609.209,20	165.903,34	4.951,32	15.833,33	168.810,47	15.833,33	168.810,47	2.579.586,19	2.865.000,00
Outras Receitas Correntes	-	-	-	-	-	-	-	-	-	-	-	-	-	-
REDUÇÃO(S) (II)	180.255,97	159.200,48	159.200,48	154.833,71	142.957,18	157.547,17	168.140,64	201.011,04	212.651,47	212.651,47	212.651,47	212.651,47	2.059.129,90	2.405.000,00
Dedução do FUNDEB	151.255,97	139.200,48	139.200,48	154.833,71	132.957,18	157.547,17	168.140,64	201.011,04	212.651,47	212.651,47	212.651,47	212.651,47	2.059.129,90	2.405.000,00
<b>TOTAL DA RCL (III) = (I - II)</b>	<b>1.014.569,59</b>	<b>1.054.214,58</b>	<b>1.054.214,58</b>	<b>1.014.274,60</b>	<b>918.827,91</b>	<b>1.590.969,61</b>	<b>1.264.294,31</b>	<b>1.833.670,50</b>	<b>1.498.531,84</b>	<b>1.486.325,54</b>	<b>1.498.531,84</b>	<b>1.486.325,54</b>	<b>15.256.796,04</b>	<b>17.470.000,00</b>

WASHINGTON BARBOSA ARAUJO  
SECRETÁRIO DE FINANÇAS

OSWALDO SILVA NETO  
SECRETÁRIO DE CONTRÔLE INTERNO





JOSE DE ABRAUOLITE NETO  
CONTADOR CRCP EN 4841-8



PREFEITURA MUNICIPAL DE N. SRA. DE LOURDES  
RELATÓRIO RESUMIDO DA EXECUÇÃO ORÇAMENTÁRIA  
**DEMONSTRATIVO DAS RECEITAS E DESPESAS PREVIDENCIÁRIAS DO REGIME PRÓPRIO DE PREVIDÊNCIA DOS SERVIDORES**  
ORÇAMENTO DA SEGURIDADE SOCIAL  
PERÍODO: JANEIRO A FEVEREIRO/2018

	PREVISÃO INICIAL	PREVISÃO ATUALIZADA	Até o Bimestre/ <Exercício>	RECEITAS REALIZADAS Até o Bimestre/ <Exercício Anterior>	Em Reais
<b>RECEITAS</b>					
<b>RECEITAS CORRENTES (I)</b>					
Receita de Contribuições dos Segurados					
Pessoal Civil					
Ativo					
Inativo					
Pensionista					
Pessoal Militar					
Ativo					
Inativo					
Militar					
Outras Receitas de Contribuições					
Receita Patrimonial					
Receitas Imobiliárias					
Receitas de Valores Mobiliários					
Outras Receitas Patrimoniais					
Receita de Serviços					
Outras Receitas Correntes					
Compensação Previdenciária de RGPS, para o RPPS					
Demais Receitas Correntes					
<b>RECEITAS DE CAPITAL (II)</b>					
Alienação de Bens, Direitos e Ativos					
Amortização de Empréstimos					
Outras Receitas de Capital					
<b>TOTAL DAS RECEITAS PREVIDENCIÁRIAS RPPS - (III) = (I + II)</b>					

SEM MOVIMENTO

DESPESAS PREVIDENCIÁRIAS - IPSS	DOTAÇÃO INICIAL	DOTAÇÃO ATUALIZADA	DESPESAS EMPENHADAS		DESPESAS LIQUIDADAS		INSCRITAS EM RESTOS A PAGAR NÃO PROCESSADOS	
			Até o Bimestre/ <Exercício> Anterior	Até o Bimestre/ <Exercício> Anterior	Até o Bimestre/ <Exercício> Anterior	Até o Bimestre/ <Exercício> Anterior	Em <Exercício> Anterior	Em <Exercício> Anterior
ADMINISTRAÇÃO (IV)								
Despesas Correntes								
Despesas de Capital								
PREVIDÊNCIA (V)								
Pessoal Civil								
Aposentadorias								
Pensões								
Outros Benefícios Previdenciários								
Pessoal Militar								
Reformas								
Pensões								
Outros Benefícios Previdenciários								
Outras Despesas Previdenciárias								
Compensação Previdenciária de RPPS para o RGPS								
Demais Despesas Previdenciárias								
<b>TOTAL DAS DESPESAS PREVIDENCIÁRIAS RPPS (VD = IV + V)</b>								
<b>RESULTADO PREVIDENCIÁRIO (VD = (III - VI)</b>								
<b>RECURSO RPPS ARRECADADOS EM EXERCÍCIO</b>								
<b>VALOR</b>								
<b>RESERVA ORÇAMENTÁRIA DO IPSS</b>								
<b>VALOR</b>								
<b>AOPORTES DE RECURSOS PARA O PLANO PREVIDENCIÁRIO DO RPPS</b>								
Plano de Autorização - Contribuição Patronal Suplementar								
Plano de Autorização - Aporte Periódico de Valores Predefinidos								
Outros Aportes para o RPPS								
Recursos para Cobertura de Déficit Financeiro								
<b>BENS E DIFEITOS DO RPPS</b>								
Caixa								
Bancos Conta Movimento								
Investimentos e Aplicações								
Outros Bens e Direitos								


**SEM MOVIMENTO**

Página 2 de 2

RECEITAS PREVIDENCIÁRIAS - RPPS	PREVISÃO INICIAL	PREVISÃO ATUALIZADA	RECEITAS REALIZADAS	
			Até o Bimestre/ <Exercício>	Até o Bimestre/ <Exercício Anterior>
<b>RECEITAS CORRENTES (VIII)</b> Receita de Contribuições dos Segurados Civil Ativo Inativo Pensionista Militar Ativo Inativo Pensionista Receita de Contribuições Patronais Civil Ativo Inativo Pensionista Militar Ativo Inativo Pensionista Em Regime de Parcelamento de Débitos Receita Patrimonial Receitas Imobiliárias Receitas de Valores Mobiliários Outras Receitas Patrimoniais Receita de Serviços Outras Receitas Correntes Compensação Previdenciária do RGPS para o RPPS Demais Receitas Correntes <b>RECEITAS DE CAPITAL (IX)</b> Alienação de Bens, Direitos e Ativos Amortização de Empréstimos Outras Receitas de Capital <b>RECEITAS DE CAPITAL (IX)</b> Alienação de Bens Arortização de Empréstimos Outras Receitas de Capital				
<b>TOTAL DAS RECEITAS PREVIDENCIÁRIAS RPPS - Q2 = (VIII + IX)</b>				

**SEM MOVIMENTO**





ADMINISTRAÇÃO (XI)	DOTAÇÃO INICIAL	DOTAÇÃO ATUALIZADA	DESPESAS EMPENHADAS		DESPESAS LIQUIDADAS		INSCRITAS EM RESTOS A PAGAR NÃO	
			Até o Bimestre/ <Exercício>	Até o Bimestre/ <Exercício Anterior>	Até o Bimestre/ <Exercício>	Até o Bimestre/ <Exercício Anterior>	Em <Exercício>	Em <Exercício Anterior>
<b>DESPESAS PREVIDENCIÁRIAS - RPPS</b>								
Despesas Correntes								
Despesas de Capital								
<b>PREVIDÊNCIA (XII)</b>								
Benefícios - Civi.								
Aposentadoria:								
Pensões								
Outros Benefícios Previdenciários								
Benefícios - Militar								
Reformas								
Pensões								
Outros Benefícios Previdenciários								
Outras Despesas Previdenciárias								
Compensação Previdenciária do RPPS para o RGPS								
Demais Despesas Previdenciárias								
<b>TOTAL DAS DESPESAS PREVIDENCIÁRIAS (XIII) = (XI + XII)</b>								
<b>RESULTADO PREVIDENCIÁRIO (XIV) = (X-XIII)</b>								


# SEM MOVIMENTO


## APORTES DE RECURSOS PARA O PLANO FINANCEIRO DO RPPS


Recursos para Cobertura de Insuficiências Financeiras  
 Recursos para Formação de Reserva


FONTE: Sistema: <>, Unidade Responsável: <>, Emissão: </>

## APORTES REALIZADOS

  
 FABIANO SILVA ANDRADE  
 PREFEITO MUNICIPAL

  
 JOSE DE ARAUJO LEITE NETO  
 CONTADOR CRC/SE Nº - 846-8

  
 WASHINGTON BARRETO ARAUJO  
 SECRETÁRIO DE FINANÇAS

  
 MARCONDAL DA SILVA CRUZ  
 SECRETÁRIO DE CONTROLE INTERNO


PREFEITURA MUNICIPAL DE N. SRA. DE LOURDES  
 RELATORIO RESUMIDO DA EXECUÇÃO ORÇAMENTÁRIA  
 DEMONSTRATIVO DO RESULTADO PRIMÁRIO E NOMINAL  
 ORÇAMENTOS FISCAL E DA SEGURIDADE SOCIAL  
 PERÍODO: JANEIRO A FEVEREIRO, 2018

RREO - ANEXO 6 (LRF, art. 53, inciso II)		RECEITAS REALIZADAS	
RECEITAS PRIMÁRIAS		Até o Bimestre	
RECEITAS PRIMÁRIAS	PREVISÃO ATUALIZADA	R\$	
<b>RECEITAS CORRENTES (I)</b>	<b>17.470.000,00</b>	<b>2.953.918,33</b>	
Receitas Tributárias	285.000,00	32.847,89	
IPTU	0.000,00	0,00	
ISS	195.000,00	0,00	
ITR	55.000,00	0,00	
IRR <sup>2</sup>	110.000,00	0,00	
Outras Receitas Tributárias	35.000,00	0,00	
Receitas de Contribuições	200.000,00	36.133,23	
Receitas Previdenciárias	0,00	0,00	
Outras Receitas de Contribuições	200.000,00	36.133,23	
Receita Patrimonial	<b>134.000,00</b>	<b>7.160,00</b>	
Outras Receita Patrimonial	134.000,00	0,00	
Aplicações Financeiras (II)	0,00	7.160,00	
Transferências Correntes	16.825.000,00	2.867.289,42	
Cota-Parte do FPM	8.340.000,00	0,00	
Cota-Parte do ICMS	3.350.000,00	0,00	
Cota-Parte do IPVA	140.000,00	0,00	
Cota-Parte do IR	5.000,00	0,00	
Transferência da LC 87/96	0.000,00	0,00	
Transferência da LC 61/89	0.000,00	0,00	
Transferência do FUNDEB	4.000.000,00	0,00	
Outras Transferências Correntes	2.365.000,00	0,00	
Demais Receitas Correntes	36.000,00	17.187,79	
Outras Receitas Financeiras (III)	0,00	0,00	
Receitas Correntes Restantes	36.000,00	17.187,79	
<b>RECEITAS PRIMÁRIAS CORRENTES (IV) = (I)-(III)</b>	<b>17.336.000,00</b>	<b>2.946.458,33</b>	
<b>RECEITAS DE CAPITAL (V)</b>	<b>2.030.000,00</b>	<b>0,00</b>	
Operações de Crédito (VI)	0,00	0,00	
Amortização de Empréstimos (VII)	0,00	0,00	
Alienação de Bens	50.000,00	0,00	
Receitas de Alienação de Investimentos Temporários (VIII)	0,00	0,00	
Receita de Alienação de Investimentos Permanentes (IX)	50.000,00	0,00	
Outras Alienações de Bens	1.975.000,00	0,00	
Transferências de Capital	1.925.000,00	0,00	
Convênios	50.000,00	0,00	
Outras Transferências de Capital	5.000,00	0,00	
Outras Receitas de Capital	0,00	0,00	
Outras Receitas de Capital Não Primárias (X)	0,00	0,00	
Outras Receitas de Capital Primárias	5.000,00	0,00	
<b>RECEITAS PRIMÁRIAS DE CAPITAL (XI) = (V)-(VII)-(X)-(X)</b>	<b>2.030.000,00</b>	<b>0,00</b>	
<b>RECEITA PRIMÁRIA TOTAL (XII) = (IV)+(XI)</b>	<b>19.366.000,00</b>	<b>2.946.458,33</b>	


DESPESAS PRIMÁRIAS	DOTAÇÃO ATUALIZADA	DESPESAS EMPENHADAS	DESPESAS LIQUIDADAS	ATÉ O BIMESTRE			RESTOS A PAGAR NÃO PROCESSADOS	
				DESPESAS PAGAS	DESPESAS A PAGAR PROCESSADAS	DESPESAS A PAGAR PROCESSADAS	LIQUIDADOS	PAGOS
				(a)	(b)	(b)	(c)	
<b>DESPESAS CORRENTES (XIII)</b>	16.283.400,00	10.148.367,68	1.542.888,12	1.499.101,67	151.783,78	353.730,47	353.730,47	
Pessoal e Encargos Sociais	9.44.700,00	5.960.603,09	753.203,45	753.203,45	64.195,02	155.407,00	155.407,00	
Juros e Encargos da Dívida (XIV)	7.38.700,00	4.87.764,59	789.84,67	745.98,22	86.888,76	197.723,47	197.723,47	
Outras Despesas Correntes	16.283.400,00	10.148.367,68	1.542.888,12	1.499.101,67	151.783,78	353.730,47	353.730,47	
<b>DESPESAS PRIMÁRIAS CORRENTES (XV) = (XIII - XIV)</b>								
<b>DESPESAS DE CAPITAL (XVI)</b>	3.16.500,00	195.861,82	-	-	-	58.750,65	58.750,65	
Investimentos	3.16.500,00	195.861,82	-	-	-	58.750,65	58.750,65	
Inversões Financeiras								
Contorno de Empréstimos e Financiamentos (XVII)								
Aquisição de Título de Capital já Integralizado (XVIII)								
Aquisição de Título de Crédito (XIX)								
Demais Investimentos Financeiros								
Amortização da Dívida (XX)	100.000,00	195.861,82	-	-	-	-	-	
<b>DESPESAS PRIMÁRIAS DE CAPITAL (XXI) = (XVI - XVII - XVIII - XIX - XX)</b>	3.16.500,00	195.861,82	-	-	-	58.750,65	58.750,65	
<b>RESERVA DE CONTINGÊNCIA (XXII)</b>								
<b>DESPESA PRIMÁRIA TOTAL (XXIII) = (XV + XXI + XXII)</b>	19.599.900,00	10.544.229,50	1.542.888,12	1.499.101,67	151.783,78	412.681,12	412.681,12	
<b>RESULTADO PRIMÁRIO (XIV) = (XIIIa - XXIIIb + XXIIb + XXIIIc)</b>				883.761,76				
<b>META FISCAL PARA O RESULTADO PRIMÁRIO</b>								
Meta fixa no Anexo de Metas Fiscais da LDO para o exercício de referência								
<b>VALOR CORRENTE</b>								
<b>VALOR INCORRIDO</b>								
JUIZOS NOMINAIS								
JUIZOS E ENCARREGOS ATIVOS (XXV)							7.460,01	
JUIZOS E ENCARREGOS PASSIVOS (XXVI)								
<b>RESULTADO NOMINAL - Ativa de Linha (XXVII) = (XXIV + XXV - XXVI)</b>							891.221,77	
<b>META FISCAL PARA O RESULTADO NOMINAL</b>								
Meta fixa no Anexo de Metas Fiscais da LDO para o exercício de referência								
<b>ABAIXO DA LINHA</b>								
<b>SALDO</b>								
Em 31/Dez/Exercício Anterior								
<b>CÁLCULO DO RESULTADO NOMINAL</b>								
Até o Bimestre								
<b>DÍVIDA CONSOLIDADA (XVIII)</b>				1.740.18,67			1.740.18,67	
<b>DEDUÇÕES (XIX)</b>				1.598.251,14			2.570.680,04	
Disponibilidade de Caixa				1.598.251,14			2.570.680,04	
Disponibilidade de Caixa Bruta				1.877.65,29			2.698.110,41	
(-) Restos a Pagar Processados (XX)				279.14,15			127.30,37	
Demais Haveres Financeiros				142.67,53			829.61,37	
<b>DÍVIDA CONSOLIDADA LÍQUIDA (XXI) = (XVIII - XIX)</b>							829.61,37	
<b>RESULTADO NOMINAL - Ativa de Linha (XXII) = (XXI - XXII)</b>				972.421,90			972.421,90	


AJUSTE METODOLÓGICO	Até o <Bimestre>
VARIAÇÃO SALDO R/P = (X.XXIII) = (XXXa - XXb)	151.783,78
RECEITA DE ALIENAÇÃO DE INVESTIMENTOS FERMAMENTIS (IX)	
PASSIVOS RECONHECIDOS NA DC (XXXIV)	
OUTROS AJUSTES (XXV)	
<b>RESULTADO NOMINAL AJUSTADO - Abaixo da Linha (XXXVI) = (X.XXII - XXIII - IX + XXXIV + XXV)</b>	<b>820.645,12</b>
<b>RESULTADO PRIMÁRIO - Abaixo da Linha (XXXVII) = XXXVI - (XXV - XXVI)</b>	<b>813.185,11</b>
<b>INFORMAÇÕES ADICIONAIS</b>	
<b>SALDO DE EXERCÍCIOS ANTERIORES</b>	
Recursos Arre. adaptados em Exercícios Anteriores - RPPS	
Superávit Financeiro Utilizado para Abertura e Reabertura de Créditos Adicionais	
<b>RESERVA ORÇAMENTÁRIA DO RPPS</b>	

FCNTE: Sistema: <> Unidade Responsável: <> Emissão: </>

  
**FÁBIO SILVA ANDRADE**  
 PREFEITO MUNICIPAL

  
**WASHINGTON BARRETO ARAUJO**  
 SECRETÁRIO DE FINANÇAS

  
**MARREDONAL DA SILVA CRUZ**  
 SECRETÁRIO DE CONTROLE INTERNO

  
**JOSE DE ARAUJO LEITE NETO**  
 CONTADOR, CRC/SE Nº 4446-8

PREFEITURA MUNICIPAL DE N. S. S. DE LOURDES  
RELATORIO RESUMIDO DA EXECUÇÃO ORÇAMENTÁRIA  
DEMONSTRATIVO DAS RECEITAS E DESPESAS COM MANUTENÇÃO E DESENVOLVIMENTO DO ENSINO - MIDE  
ORÇAMENTOS FISCAL E DA SEGURIDADE SOCIAL  
PERÍODO JANEIRO A FEVEREIRO/2018

REF. ANEXO 8 (LDB, art. 72) R\$ 1,00




RECEITA RESULTANTE DE IMPOSTOS (capit. do art. 212 da Constituição)	RECEITAS DO ENSINO		RECEITAS REALIZADAS	
	PREVISÃO INICIAL	PREVISÃO ATUALIZADA (a)	Até o Bimestre (b)	(c) = (b/a) x 100 %
<b>1- RECEITA DE IMPOSTOS</b>	<b>260.000,00</b>	<b>260.000,00</b>	<b>29.179,92</b>	<b>11,22%</b>
1.1- Receita Resultante do Imposto sobre a Propriedade Predial e Territorial Urbana - IPTU	10.000,00	10.000,00	7.576,17	75,76%
1.1.1- IPTU	10.000,00	10.000,00	7.576,17	75,76%
1.1.1.1- IPTU	0,00	0,00	0,00	#DIV/0!
1.1.1.2- Multas, Juros de Mora, Dívida Ativa e Outros Encargos do IPTU	35.000,00	35.000,00	300,00	0,86%
1.2- Receita Resultante do Imposto sobre Transmissão Intere-Vivos - ITBI	35.000,00	35.000,00	300,00	0,86%
1.2.1- ITBI	0,00	0,00	0,00	#DIV/0!
1.2.2- Multas, Juros de Mora, Dívida Ativa e Outros Encargos do ITBI	105.000,00	105.000,00	20.875,19	19,88%
1.3- Receita Resultante do Imposto sobre Serviços de Qualquer Natureza - ISS	105.000,00	105.000,00	20.875,19	19,88%
1.3.1- ISS	0,00	0,00	0,00	#DIV/0!
1.3.2- Multas, Juros de Mora, Dívida Ativa e Outros Encargos do ISS	110.000,00	110.000,00	428,56	0,39%
1.4- Receita Resultante do Imposto de Renda - IR/RF	110.000,00	110.000,00	428,56	0,39%
1.4.1- IR/RF	0,00	0,00	0,00	#DIV/0!
1.5- Receita Resultante do Imposto Territorial Rural - ITR	0,00	0,00	0,00	#DIV/0!
1.5.1- ITR	0,00	0,00	0,00	#DIV/0!
1.5.2- Multas, Juros de Mora, Dívida Ativa e Outros Encargos do ITR	0,00	0,00	0,00	#DIV/0!
<b>2- RECEITA DE TRANSFERÊNCIAS CONSTITUCIONAIS E LEGAIS</b>	<b>12.345.000,00</b>	<b>12.345.000,00</b>	<b>2.228.610,68</b>	<b>18,02%</b>
2.1- Cota-Parte FPM	8.841.000,00	8.841.000,00	553.454,92	6,27%
2.1.1- Cota-Parte FPM - 1%	0,00	0,00	0,00	#DIV/0!
2.2- Cota-Parte ICMS	3.350.000,00	3.350.000,00	646.950,25	19,31%
2.3- ICMS-Desoneração - L.C. nº 87/1996	20.000,00	20.000,00	95,03	0,48%
2.4- Cota-Parte IPT-Expansão	10.000,00	10.000,00	498,58	4,98%
2.5- Cota-Parte ITR	5.000,00	5.000,00	72,57	1,45%
2.6- Cota-Parte IPVA	140.000,00	140.000,00	27.550,58	19,69%
<b>3- TOTAL DA RECEITA DE IMPOSTOS (1 + 2)</b>	<b>13.625.000,00</b>	<b>13.625.000,00</b>	<b>2.257.710,60</b>	<b>16,58%</b>
RECEITAS ADICIONAIS PARA FINANCIAMENTO DO ENSINO				
<b>4- RECEITA DA APLICAÇÃO FINANCEIRA DE OUTROS RECURSOS E IMPOSTOS VINCULADOS AO ENSINO</b>	<b>0,00</b>	<b>0,00</b>	<b>0,00</b>	<b>#DIV/0!</b>
<b>5- RECEITA DE TRANSFERÊNCIAS DO FNDE</b>	<b>415.000,00</b>	<b>415.000,00</b>	<b>26.898,55</b>	<b>6,48%</b>
5.1- Transferências do Salário-Educação	150.000,00	150.000,00	26.898,55	17,93%
5.2- Transferências Diretas - PD DE	20.000,00	20.000,00	0,00	0,00%
5.3- Transferências Diretas - PNAE	100.000,00	100.000,00	0,00	0,00%
5.4- Transferências Diretas - PNAE	40.000,00	40.000,00	0,00	0,00%
5.5- Outras Transferências do FNDE	105.000,00	105.000,00	0,00	0,00%
5.6- Aplicação Financeira dos Recursos do FNDE	0,00	0,00	0,00	#DIV/0!
<b>6- RECEITA DE TRANSFERÊNCIAS DE CONVÊNIOS</b>	<b>755.000,00</b>	<b>755.000,00</b>	<b>32.360,00</b>	<b>4,29%</b>
6.1- Transferências de Convênios	755.000,00	755.000,00	32.360,00	4,29%
6.2- Aplicação Financeira dos Recursos de Convênios	0,00	0,00	0,00	#DIV/0!
<b>7- RECEITA DE OPERAÇÕES DE CRÉDITO</b>	<b>0,00</b>	<b>0,00</b>	<b>0,00</b>	<b>#DIV/0!</b>
<b>8- OUTRAS RECEITAS PARA FINANCIAMENTO DO ENSINO</b>	<b>0,00</b>	<b>0,00</b>	<b>0,00</b>	<b>#DIV/0!</b>
<b>9- TOTAL DAS RECEITAS ADICIONAIS PARA FINANCIAMENTO DO ENSINO</b>	<b>1.170.000,00</b>	<b>1.170.000,00</b>	<b>32.360,00</b>	<b>2,77%</b>



RECEITAS DO FUNDEB	PREVISÃO INICIAL	RECEITAS REALIZADAS	
		Até o Bimestre	% (c) = (b/a)x100
<b>10- RECEITAS DESTINADAS AO FUNDEB</b>	<b>2.405.000,00</b>	<b>445.721,98</b>	<b>18,53%</b>
10.1- Cota-Parte: FPM Destinada ao FUNDEB - (20% de 2.1)	1.700.000,00	310.686,94	18,28%
10.2- Cota-Parte: ICMS Destinada ao FUNDEB - (20% de 2.2)	570.000,00	129.390,01	22,69%
10.3- ICMS-Declaratório Destinada ao FUNDEB - (21% de 2.3)	4.000,00	19,00	0,48%
10.4- Cota-Parte: IPF-Exortação Destinada ao FUNDEB - (20% de 2.4)	2.000,00	99,65	4,98%
10.5- Cota-Parte: ITR Atrecoado Destinada ao FUNDEB - (2% de (1.5 - 1.5.5) + 1.5)	1.000,00	14,51	1,45%
10.6- Cota-Parte: IPVA Destinada ao FUNDEB - (20% de 2.6)	28.000,00	5.511,87	19,69%
<b>11- RECEITAS RECEBIDAS DO FUNDEB</b>	<b>4.017.000,00</b>	<b>668.406,28</b>	<b>16,64%</b>
11.1- Transferências de Recursos do FUNDEB	4.000.000,00	668.406,28	16,71%
11.2- Complementação da União ao FUNDEB	0,00	0,00	#DIV/0!
11.3- Receita de Aplicação Financeira dos Recursos do FUNDEB	17.000,00	0,00	0,00%
<b>12- RESULTADO LÍQUIDO DAS TRANSFERÊNCIAS DO FUNDEB (11 - 11.3 - 10)</b>	<b>1.595.000,00</b>	<b>222.684,30</b>	<b>14,96%</b>

DESPESAS DO FUNDEB	DOTAÇÃO INICIAL	DOTAÇÃO ATUALIZADA	DESPESAS EMPENHADAS		DESPESAS LIQUIDADAS	
			Até o Bimestre	% (f) = (e/d)	Até o Bimestre	% (h) = (g/d)
<b>13- PAGAMENTO DOS PROFISSIONAIS DO MAGISTÉRIO</b>	<b>3.417.040,00</b>	<b>3.117.000,00</b>	<b>2.690.000,00</b>	<b>78,72%</b>	<b>232.351,83</b>	<b>6,30%</b>
13.1- Com Educação Infantil	340,00	300,00	-	0,00%	-	0,30%
13.2- Com Ensino Fundamental	3.416.700,00	3.116.700,00	2.690.000,00	78,73%	232.351,83	6,30%
<b>14- OUTRAS DESPESAS</b>	<b>603.040,00</b>	<b>603.000,00</b>	<b>330.000,00</b>	<b>54,73%</b>	<b>38.155,38</b>	<b>6,33%</b>
14.1- Com Educação Infantil	1.440,00	1.400,00	-	0,00%	-	0,30%
14.2- Com Ensino Fundamental	601.600,00	601.600,00	330.000,00	54,85%	38.155,38	6,34%
<b>15- TOTAL DAS DESPESAS DO FUNDEB (13 + 14)</b>	<b>4.020.040,00</b>	<b>4.020.000,00</b>	<b>3.020.000,00</b>	<b>75,12%</b>	<b>270.517,21</b>	<b>6,73%</b>

DESCRIÇÃO		VALOR
<b>16- RESTOS A PAGAR INSCRITOS NO EXERCÍCIO SEM DISPONIBILIDADE FINANCEIRA DE RECURSOS DO FUNDEB</b>		
16.1- FUNDEB 60%		270.517,21
16.2- FUNDEB 40%		14,76%
17- DESPESAS CUSTEADAS COM O SUPERÁVIT FINANCEIRO DO EXERCÍCIO ANTERIOR, DO FUNDEB		5,71%
17.1- FUNDEB 60%		59,57%
17.2- FUNDEB 40%		
<b>18- TOTAL DAS DEDUÇÕES CONSIDERADAS PARA FINS DE LIMITE DO FUNDEB (16 + 17)</b>		
<b>19- TOTAL DAS DESPESAS DO FUNDEB PARA FINS DE LIMITE (15 - 18)</b>		
19.1- MÍNIMO DE 60% DO FUNDEB NA REMUNERAÇÃO DO MAGISTÉRIO (13 - (16.1+17.1)/11)*100		
19.2- MÁXIMO DE 40% EM DESPESAS COM MDI QUE NÃO REMUNERAÇÃO DO MAGISTÉRIO ((14-16.2+17.2)/11)*100		
19.3- MÁXIMO DE 5% NÃO APLICADO NO EXERCÍCIO (100-(19.1+19.2))%		
<b>20- RECURSOS RECEBIDOS NO FUNDEB EM EXERCÍCIO ANTERIOR QUE NÃO FORAM UTILIZADOS</b>		
<b>21- DESPESAS CUSTEADAS COM O SALDO DO 1º TRIMESTRE DE EXERCÍCIO &gt;</b>		

**MANUTENÇÃO E DESENVOLVIMENTO DO ENSINO - DESPESAS CUSTEADAS COM A RECEITA RESULTANTE DE IMPOSTOS E RECURSOS DO FUNDEB**

DESPESAS COM AÇÕES TÍPICAS DE MDE	DOTAÇÃO INICIAL	DOTAÇÃO ATUALIZADA (d)	DESPESAS EMPENHADAS		DESPESAS LIQUIDADAS	
			Até o Bimestre (e)	% f=(e/d)*100	Até o Bimestre (g)	% h=(g/d)*100
<b>22 - EDUCAÇÃO INFANTIL</b>	<b>3.100,00</b>	<b>1.100,00</b>	<b>0,00</b>	<b>0%</b>	<b>0,00</b>	<b>0%</b>
22.1 - Creche	0,00	0,00	0,00	#DIV/0!	0,00	#DIV/0!
22.1.1 - Despesa Custeada com Recurso do FUNDEB	0,00	0,00	0,00	#DIV/0!	0,00	#DIV/0!
22.1.2 - Despesa Custeada com Outros Recursos de Impostos	0,00	0,00	0,00	#DIV/0!	0,00	#DIV/0!
22.2 - Pré-escola	3.100,00	1.100,00	0,00	0%	0,00	0%
22.2.1 - Despesa Custeada com Recurso do FUNDEB	3.000,00	300,00	0,00	0%	0,00	0%
22.2.2 - Despesa Custeada com Outros Recursos de Impostos	2.800,00	800,00	0,00	0%	0,00	0%
<b>23 - ENSINO FUNDAMENTAL</b>	<b>4.651.900,00</b>	<b>4.651.900,00</b>	<b>3.841.377,41</b>	<b>83%</b>	<b>510.868,20</b>	<b>11%</b>
23.1 - Despesas Custeadas com Recursos do FUNDEB	3.416.700,00	3.416.700,00	2.690.070,00	79%	232.351,83	7%
23.2 - Despesas Custeadas com Outros Recursos de Impostos	1.235.200,00	1.235.200,00	1.151.377,41	93%	278.516,37	23%
24 - ENSINO MÉDIO	0,00	0,00	0,00	#DIV/0!	0,00	#DIV/0!
25 - ENSINO SUPERIOR	0,00	0,00	0,00	#DIV/0!	0,00	#DIV/0!
26 - ENSINO PROFISSIONAL NÃO INTEGRADO AO ENSINO REGULAR	700,00	700,00	0,00	0%	0,00	0%
27 - OUTRAS	343.300,00	560.000,00	390.959,65	70%	167.801,70	30%
<b>28 - TOTAL DAS DESPESAS COM AÇÕES TÍPICAS DE MDE</b>	<b>4.959.000,00</b>	<b>5.214.000,00</b>	<b>4.232.377,06</b>	<b>81%</b>	<b>675.669,90</b>	<b>13%</b>
<b>DE JUÍZÕES CONSIDERADAS PARA FINS DE LIMITE CONSTITUCIONAL</b>						
29 - RESULTADO LÍQUIDO DAS TRANSFERÊNCIAS DO FUNDEB						222.684,30
30 - DESPESAS CUSTEADAS COM A COMPENSAÇÃO DO FUNDEB NO EXERCÍCIO						
32 - DESPESAS CUSTEADAS COM O SUPRAVIT FINANCEIRO DO EXERCÍCIO ANTERIOR DO FUNDEB						
33 - DESPESAS CUSTEADAS COM O SUPRAVIT FINANCEIRO DE OUTROS RECURSOS DE IMPOSTOS						
34 - RESTOS A PAGAR INSCRITOS NO EXERCÍCIO SEM DISPONIBILIDADE FINANCEIRA DE RECURSOS DE IMPOSTOS VINCULADOS AO ENSINO						
35 - CANCELAMENTO, NO EXERCÍCIO, DE RESTOS A PAGAR INSCRITOS COM DISPONIBILIDADE FINANCEIRA DE RECURSOS DE IMPOSTOS VINCULADOS AO ENSINO = (45J)						
<b>36 - TOTAL DAS DEDUÇÕES CONSIDERADAS PARA FINS DE LIMITE CONSTITUCIONAL (29 + 30 + 31 + 32 + 33 + 34 + 35)</b>						<b>222.684,30</b>
<b>37 - TOTAL DAS DESPESAS PARA FINS DE LIMITE CONSTITUCIONAL</b>						<b>733.552,50</b>
<b>38 - PERCENTUAL DE APLICAÇÃO EM MDE SOBRE A RECEITA LÍQUIDA DE IMPOSTOS ((37) / (3) * 100) % - LIMITE CONSTITUCIONAL 25%</b>						<b>32,49%</b>

**OUTRAS INFORMAÇÕES PARA CONTROLE**

OUTRAS DESPESAS CUSTEADAS COM RECEITAS ADICIONAIS PARA FINANCIAMENTO DO ENSINO	DOTAÇÃO INICIAL	DOTAÇÃO ATUALIZADA (d)	DESPESAS EMPENHADAS		DESPESAS LIQUIDADAS	
			Até o Bimestre (e)	% f=(e/d)*100	Até o Bimestre (g)	% h=(g/d)*100
39 - DESPESAS CUSTEADAS COM A APLICAÇÃO FINANCEIRA DE OUTROS RECURSOS DE IMPOSTOS VINCULADOS AO ENSINO	0,00	0,00	0,00	#DIV/0!	0,00	#DIV/0!
40 - DESPESAS CUSTEADAS COM A CONTRIBUIÇÃO SOCIAL DO SALÁRIO-EDUCAÇÃO	150.000,00	150.000,00	0,00	0%	0,00	0,00%
41 - DESPESAS CUSTEADAS COM OPERAÇÕES DE CRÉDITO	0,00	0,00	0,00	#DIV/0!	0,00	#DIV/0!
42 - DESPESAS CUSTEADAS COM OUTRAS RECEITAS PARA FINANCIAMENTO DO ENSINO	457.670,00	457.670,00	3.212.873,40	70%	232.351,83	5,08%
<b>43 - TOTAL DAS OUTRAS DESPESAS CUSTEADAS COM RECEITAS ADICIONAIS PARA FINANCIAMENTO DO ENSINO (39 + 40 + 41 + 42)</b>	<b>477.670,00</b>	<b>472.670,00</b>	<b>3.212.873,40</b>	<b>68%</b>	<b>232.351,83</b>	<b>4,92%</b>
<b>44 - TOTAL GERAL DAS DESPESAS COM EDUCAÇÃO (28+43)</b>	<b>977.570,00</b>	<b>9.940.700,00</b>	<b>7.445.210,46</b>	<b>74,90%</b>	<b>911.021,73</b>	<b>9,16%</b>

RESTOS A PAGAR INSCRITOS COM DISPONIBILIDADE FINANCEIRA DE RECURSOS DE IMPÓSTOS VINCULADOS AO ENSINO	SALDO ATÉ O BIMESTRE	CANCELADO EM <EXERCÍCIO>
<b>45 - RESTOS A PAGAR DE DESPESAS COM MDE</b>		
45.1 - Executar as com Recursos de Impostos Vinculados ao Ensino	0,00	0,00
45.2 - Executar as com Recursos do FUNDEB	0,00	0,00
<b>CONTROLE DA DISPONIBILIDADE FINANCEIRA</b>	<b>FUNDEF</b>	<b>SALÁRIO INDICAÇÃO</b>
<b>46- SALDO FINANCEIRO EM 31 DE DEZEMBRO DE &lt;EXERCÍCIO ANTERIOR&gt;</b>	0,00	84.914,16
<b>47- (+) INGRESSO DE RECURSOS ATÉ O BIMESTRE</b>	668.106,28	26.198,55
<b>48- (-) PAGAMENTOS EFETUADOS ATÉ O BIMESTRE</b>	270.317,21	0,00
48.1 - Orçamento do Exercício	270.317,21	0,00
48.2 - Restos a Pagar	0,00	0,00
<b>49- (+) RECEITA DE APLICAÇÃO FINANCEIRA DOS RECURSOS ATÉ O BIMESTRE</b>	0,00	0,00
<b>50- (=) DISPONIBILIDADE FINANCEIRA ATÉ O BIMESTRE</b>	397.789,07	111.912,71
<b>51 - (+) Ajustes</b>	-45.165,49	5,26
51.1 - Retenções	-45.165,49	5,26
51.2 - Conciliação Bancária	0,00	0,00
<b>52 - (=) SALDO FINANCEIRO CONCILIADO</b>	<b>351.623,58</b>	<b>111.917,97</b>

FCNTE: Sistema: <>, Unidade Responsável: <>, Emissão: </>

1) Limites mínimos anuais a serem cumpridos no encerramento do exercício.

2) Art. 21, § 2º, Lei 11.494/2007: "Até 5% dos recursos recebidos à conta dos Fundos, inclusive relativos à complementação da União recebidos nos termos do §1º do art. 6º desta Lei, poderão ser utilizados no 1º trimestre de exercício imediatamente subsequente.

3) Caput do artigo 212 da CF/1988

4) Os valores referem-se à parcela dos Restos a Pagar inscritos sem disponibilidade financeira vinculada à educação devendo ser informados somente no RREO do último bimestre do exercício.

5) Limites mínimos anuais a serem cumpridos no encerramento do exercício, no âmbito de atuação prioritária, conforme LDB, art. 11, V.

6) Nos cinco primeiros bimestres do exercício o acompanhamento poderá ser feito com base na despesa empenhada ou na despesa liquidada. No último bimestre do exercício, o valor deverá corresponder ao total da despesa empenhada.

7) Essa coluna poderá ser apresentada somente no último bimestre

FABIO SILVA ANDRADE  
PREFEITO MUNICIPAL

WASHINGTON BARRICARADJO  
SECRETÁRIO DE FINANÇAS

JOSE DE ARAUJO LEITE NETO  
CONTADOR CRC/SE Nº 4846-8

MARKEDONALDA SILVA CRUZ  
SECRETÁRIO DE CONTROLE INTERNO

PREFEITURA MUNICIPAL DE N. SRA. DE LOURDES  
RELATÓRIO RESUMIDO DA EXECUÇÃO ORÇAMENTÁRIA  
**DEMONSTRATIVO DAS RECEITAS DE OPERAÇÕES DE CRÉDITO E DESPESAS DE CAPITAL**  
ORÇAMENTOS FISCAL E DA SEGURIDADE SOCIAL.  
PERÍODO JANEIRO A FEVEREIRO/2018

	PREVISÃO ATUALIZADA (a)	RECEITAS REALIZADAS Até o bimestre (b)	DESPESAS EMPENHADAS	DOAÇÃO ATUALIZADA	DESPESAS LIQUIDADAS	DESPESAS INSCRITAS EM RESTOS A PAGAR NÃO PROCESSADOS	Em Reais
<b>RECEITAS</b>							<b>SALDO NÃO REALIZADO (c) = (a - b)</b>
<b>RECEITAS DE OPERAÇÕES DE CRÉDITO (I)</b>							
<b>SEM MOVIMENTO</b>							
<b>DESPESAS DE CAPITAL</b>							<b>SALDO NÃO EXECUTADO (d) = (d - e)</b>
(-) Incentivos Fiscais a Contribuinte							
(-) Incentivos Fiscais a Contribuinte por Instituições Financeiras							
<b>DESPESA DE CAPITAL LÍQUIDA (II)</b>							

FONTE: Sistema: <>, Unidade Responsável: <>, Emissão: </>.

Notas:

1 - < Operações de Crédito descritas na CF, art. 167, inciso I >

2 - Durante o exercício, somente as despesas liquidadas são consideradas executadas. No encerramento do exercício, as despesas não liquidadas inscritas em restos a pagar não processados, inscritas em Restos a Pagar não processados, consideradas liquidadas no encerramento do exercício, por força do art. 35 inciso II da Lei 4.320/64.

a) Despesas liquidadas, consideradas aquelas em que houve a entrega do material ou serviço, nos termos do art. 63 da Lei 4.320/64;

b) Despesas empenhadas, mas não liquidadas, inscritas em Restos a Pagar não processados, consideradas liquidadas no encerramento do exercício, por força do art. 35 inciso II da Lei 4.320/64.

FABIO SILVA ANDRADE  
PREFEITO MUNICIPAL

JOSE DE ARAUJO LEITE NETO  
CONTADOR CRC/SE Nº 4846-8

WASHINGTON BARRETO ARAUJO  
SECRETÁRIO DE FINANÇAS

MARKEDONAL DA SILVA CRUZ  
SECRETÁRIO DE CONTROLE INTERNO

PREFEITURA MUNICIPAL DE N. SRA. DE LOURDES  
 RELATÓRIO RESUMIDO DA EXECUÇÃO ORÇAMENTÁRIA  
 DE MONSTRATIVO DA PROJEÇÃO ATUARIAL DO REGIME PRÓPRIO DE PREVIDÊNCIA DOS SERVIDORES  
 ORÇAMENTO DA SEGURIDADE SOCIAL  
 PERÍODO JANEIRO A FEVEREIRO/2018

EXERCÍCIO	RECEITAS PREVIDENCIÁRIAS (a)	DESPESAS PREVIDENCIÁRIAS (b)	RESULTADO PREVIDENCIÁRIO (c) = (a - b)	SALDO FINANCEIRO DO EXERCÍCIO (d) = "d" exrc. Anterior) + (c)
SEM MOVIMENTO				

RREO - ANEXO 10 (LRF, art. 53, Iº, inciso II)

FONTE: Sistema: <>, Unidade Responsável: <>, Emissão: </>

! Projeção atuarial elaborada em <DATA DA AVALIAÇÃO> e oficialmente enviada para o Ministério da Previdência Social. - MP.

FABIO SILVA ANDRADE  
 PREFEITO MUNICIPAL

JOSÉ DE ARAÚJO LEITE NETO  
 CONTADOR CRC/SE Nº 4846-S

WASHINGTON BARRETO ARAUJO  
 SECRETÁRIO DE FINANÇAS

MAKEDONALTA SILVA CRUZ  
 SECRETÁRIO DE CONTROLE INTERNO

PREFEITURA MUNICIPAL DE N. S. S. A. DE LOURDES  
RELATÓRIO RESUMIDO DA EXECUÇÃO ORÇAMENTÁRIA  
DEMONSTRATIVO DA RECEITA DE ALIENAÇÃO DE ATIVOS E APLICAÇÃO DOS RECURSOS  
ORÇAMENTOS FISCAL E DA SEGURIDADE SOCIAL  
PERÍODO JANEIRO A FEVEREIRO/2018

	PREVISÃO ATUALIZADA (a)	RECEITAS REALIZADAS (b)	RECEITAS REALIZADAS (b)	SALDO (c) = (a-b)
<b>RECEITAS</b>				
<b>RECEITAS DE ALIENAÇÃO DE ATIVOS (1)</b>				
Receta de Alienação de Bens Móveis				
Receta de Alienação de Bens Imóveis				
<b>DESPESAS</b>				
<b>APLICAÇÃO DOS RECURSOS DA ALIENAÇÃO DE ATIVOS</b>				
Despesas de Capital				
Investimentos				
Investimentos Financeiros				
Amortização da Dívida				
Despesas Correntes nos Regimes de Previdência				
Regime Próprio dos Servidores Públicos				
<b>SALDO FINANCEIRO A APLICAR</b>				
<b>VALOR (III)</b>				
			<b>&lt;EXERCÍCIO&gt;</b>	<b>SALDO ATUAL</b>
			(I) = (II) - (III + IIII)	(II) = (III + IIII)

SEMI MOVIMENTO

FONTE: Sistema: <>, Unidade Responsável: <>, Emissão: </>.

*[Assinatura]*  
FABIO SILVA ANDRADE  
PREFEITO MUNICIPAL



*[Assinatura]*  
WASHINGTON BARBETO ARAUJO  
SECRETÁRIO DE FINANÇAS

*[Assinatura]*  
CYNDELDA DA SILVA CRUZ  
MARFEDONAL DA SILVA CRUZ  
SECRETÁRIO DE CONTROLE INTERNO

*[Assinatura]*  
JOSE DE ARAUJO LEITE NETO  
CONTADOR CRC/SE Nº 4846-5

PREFEITURA MUNICIPAL DE Y. SKA. DE LOURDES  
RELATÓRIO RESUMIDO DA EXECUÇÃO ORÇAMENTÁRIA  
DEMONSTRATIVO DAS RECEITAS E DESPESAS COM AÇÕES E SERVIÇOS PÚBLICOS DE SAÚDE  
ORÇAMENTOS FISCAL E DA SEGURIDADE SOCIAL  
PERÍODO JANEIRO A FEVEREIRO/2018

RECEITAS PARA ATUAÇÃO DA PLICAÇÃO EM AÇÕES E SERVIÇOS PÚBLICOS DE SAÚDE	PREVISÃO INICIAL	PREVISÃO ATUALIZADA	RECEITAS REALIZADAS	
			Até o Bimestre	%
	(a)	(b)	(b)/(a)x100	
<b>RECEITA DE IMPOSTOS LÍQUIDA (1)</b>	260.000,00	260.000,00	29.179,92	11,22%
Imposto Predial e Territorial Urbano - IPTU	10.000,00	10.000,00	7.576,17	75,76%
Imposto sobre Transmissão de Bens Imóveis - ITBI	35.000,00	35.000,00	300,00	0,86%
Imposto sobre Serviços de Qualquer Natureza - I.S	105.000,00	105.000,00	20.875,19	19,88%
Imposto de Renda Retido na Fonte - IRRF	110.000,00	110.000,00	428,56	0,39%
Multas, Juros de Mora e Outros encargos dos Impostos	0,00	0,00	0,00	#DIV/0!
Dívida Ativa dos Impostos	0,00	0,00	0,00	#DIV/0!
<b>RECEITA DE TRANSFERÊNCIAS CONSTITUCIONAIS E LEGAIS (2)</b>	12.025.000,00	12.025.000,00	2.228.610,61	18,53%
Casa-Parte FPM	8.500.000,00	8.500.000,00	1.553.434,92	18,28%
Casa-Parte ITR	5.000,00	5.000,00	72,57	1,45%
Casa-Parte IPVA	140.000,00	140.000,00	27.559,58	19,69%
Casa-Parte ICMS	3.350.000,00	3.350.000,00	640.950,25	19,31%
Casa-Parte IPTU-Exportação	10.000,00	10.000,00	498,28	4,98%
ICMS Desonerção (LC 87/96)	20.000,00	20.000,00	95,08	0,48%
<b>TOTAL DAS RECEITAS PARA ATUAÇÃO DA SAÚDE (III) = I + II</b>	<b>12.285.000,00</b>	<b>12.285.000,00</b>	<b>2.227.790,61</b>	<b>18,36%</b>
<b>RECEITAS ADICIONAIS PARA FINANCIAMENTO DA SAÚDE</b>	<b>PREVISÃO INICIAL</b>	<b>PREVISÃO ATUALIZADA</b>	<b>RECEITAS REALIZADAS</b>	<b>%</b>
	(a)	(b)	(c)	(c)/(a)x100
<b>TRANSFERÊNCIA DE RECURSOS DO SISTEMA ÚNICO DE SAÚDE-SUS</b>	1.600.000,00	1.600.000,00	161.875,39	10,55%
Provenientes da União	1.550.000,00	1.550.000,00	161.875,39	10,90%
Provenientes dos Estados	50.000,00	50.000,00	0,00	0,00%
Provenientes de Outros Municípios	0,00	0,00	0,00	#DIV/0!
Outras Receitas do SUS	0,00	0,00	0,00	#DIV/0!
<b>TRANSFERÊNCIAS VOLUNTÁRIAS</b>	500.000,00	500.000,00	0,00	0,00%
<b>RECEITAS DE OPERAÇÕES DE CRÉDITO VINCULADAS À SAÚDE</b>	0,00	0,00	0,00	#DIV/0!
<b>OUTRAS RECEITAS PARA FINANCIAMENTO DA SAÚDE</b>	0,00	0,00	0,00	#DIV/0!
<b>TOTAL RECEITAS ADICIONAIS PARA FINANCIAMENTO DA SAÚDE</b>	<b>2.100.000,00</b>	<b>2.100.000,00</b>	<b>161.875,39</b>	<b>7,04%</b>
<b>DESPESAS COM SAÚDE</b>	<b>DOTAÇÃO INICIAL</b>	<b>DOTAÇÃO ATUALIZADA</b>	<b>DESPESAS EMPENHADAS</b>	<b>DESPESAS LIQUIDADAS</b>
	(a)	(b)	(c)	(d)
			Até o Bimestre	Até o Bimestre
			(e) x 100	(f) x 100
			%	%
<b>DESPESAS CORRENTES</b>	3.691.000,00	3.572.000,00	1.882.32,94	52,70%
Pessoal e Encargos Sociais	2.161.900,00	1.967.930,00	1.051.000,00	53,41%
Juros e Encargos da Dívida	1.523.100,00	1.604.130,00	831.32,94	5,46%
Outras Despesas Correntes	792.500,00	911.500,00	167.900,00	21,19%
<b>DESPESAS DE CAPITAL</b>	792.500,00	911.500,00	167.900,00	21,19%
Investimentos	-	-	-	0,00%
Inversões Financeiras	-	-	-	0,00%
Amortização da Dívida	-	-	-	0,00%
<b>TOTAL DAS DESPESAS COM SAÚDE (IV)</b>	<b>4.483.500,00</b>	<b>4.483.500,00</b>	<b>2.050.23,94</b>	<b>45,73%</b>

  
  
 Página 1 de 2

DESPESAS COM SAÚDE NÃO COMPUTADAS PARA FINS DE AFURAÇÃO DO PERCENTUAL MÍNIMO	DOTAÇÃO INICIAL	DOTAÇÃO ATUALIZADA	DESPESAS EMPENHADAS		DESPESAS LIQUIDADAS	
			Até o Bimestre (b)	% (b)/(a) x 100	Até o Bimestre (l)	% (l)/(a) x 100
DESPESAS COM INATIVOS E PENSIONISTAS	-	-	-	0,00%	-	0,00%
DESPESA COM ASSISTÊNCIA À SAÚDE QUE NÃO ATENDE AO PRINCÍPIO DE ACESSO UNIVERSAL	1.311.000,00	1.310.000,00	653.700,00	31,88%	81.061,37	37,50%
DESPESAS CURTEADAS COM OUTROS RECURSOS	1.311.000,00	1.310.000,00	653.700,00	31,88%	81.061,37	37,50%
Recursos de Transferência do Sistema Único de Saúde - SUS	-	-	-	0,00%	-	0,00%
Recursos de Operações de Crédito	-	-	-	0,00%	-	0,00%
Outros Recursos	-	-	-	0,00%	-	0,00%
OUTRAS AÇÕES E SERVIÇOS NÃO CONSTITUÍDOS	-	-	-	0,00%	-	0,00%
RESTOS A PAGAR NÃO PROFISSIONAL INSCRITOS INDIVIDUALMENTE NO EXERCÍCIO SEM	-	-	-	0,00%	-	0,00%
DISPONIBILIDADE FINANCEIRA	-	-	-	0,00%	-	0,00%
DESPESAS CURTEADAS COM DISPONIBILIDADE DE CAIXA VINCULADA AOS RESTOS A PAGAR	-	-	-	0,00%	-	0,00%
CANCELADOS	-	-	-	0,00%	-	0,00%
DESPESAS CURTEADAS COM RECURSOS VINCULADOS À PARCELADA PERCENTUAL MÍNIMO QUE NÃO	-	-	-	0,00%	-	0,00%
FOI APLICADA EM AÇÕES E SERVIÇOS DE SAÚDE EM EXERCÍCIOS ANTERIORES	-	-	-	0,00%	-	0,00%
TOTAL DAS DESPESAS COM NÃO COMPUTADAS (V)	1.311.000,00	1.310.000,00	653.700,00	31,88,44%	81.061,37	37,50%
TOTAL DAS DESPESAS COM AÇÕES E SERVIÇOS PÚBLICOS DE SAÚDE (VI) = (IV + V)	3.173.900,00	3.173.900,00	1.396.521,94	68,12%	135.105,59	62,50%

PERCENTUAL DE APLICAÇÃO EM AÇÕES E SERVIÇOS PÚBLICOS DE SAÚDE SOBRE A RECEITA DE IMPOSTOS LÍQUIDA E TRANSFERÊNCIAS CONSTITUCIONAIS F. LEGAIS (VII%) = (VI) x 100 / (III x 100) - LIMITE CONSTITUCIONAL 15% \*\*\*


VALOR REFERENTE À DIFERENÇA ENTRE O VALOR EXECUTADO E O LIMITE MÍNIMO CONSTITUCIONAL (VII) ou (I) - (II x III) / 100


5,98%


203.513,00


DESPESAS COM SAÚDE (Por Subfunção)	DOTAÇÃO INICIAL	DOTAÇÃO ATUALIZADA	DESPESAS EMPENHADAS		DESPESAS LIQUIDADAS	
			Até o Bimestre (l)	% (l)/(a) x 100	Até o Bimestre (m)	% (m)/(a) x 100
Atenção Básica	1.461.300,00	1.394.300,00	557.000,00	27,17%	66.425,77	30,73%
Assistência Hospitalar e Ambulatorial	413.000,00	413.000,00	-	0,00%	-	0,00%
Suporte Profilático e Terapêutico	203.000,00	200.000,00	-	0,00%	-	0,00%
Vigilância Sanitária	293.000,00	295.000,00	84.000,00	4,10%	9.951,20	4,60%
Vigilância Epidemiológica	23.000,00	20.000,00	-	0,00%	-	0,00%
Alimentação e Nutrição	23.000,00	23.000,00	-	0,00%	-	0,00%
Administração Geral	2.091.200,00	2.161.200,00	1.409.221,94	68,74%	139.789,99	64,67%
TOTAL	4.481.500,00	4.483.500,00	2.056.221,94	109,06%	216.166,96	100,00%

FONTE: Sistema <>, Unidade Responsável: <>, Emissão: </>

  
 FABIANA ANDRADE  
 PREFEITO MUNICIPAL

  
 JOSI DE ARAÚJO LEITE NETC  
 CONTADOR CRC/SE Nº 4846-8

  
 WASHINGTON HARTO ARAUJO  
 SECRETÁRIO DE FINANÇAS

  
 MARCONDINA DA SILVA CRUZ  
 SECRETÁRIO DE CONTROLE INTERNO



PREFEITURA MUNICIPAL DE N. SRA. DE LOURDES  
 RELATÓRIO RESUMIDO DA EXECUÇÃO ORÇAMENTÁRIA  
 DEMONSTRATIVO DAS PARCERIAS PÚBLICO-PRIVADAS  
 ORÇAMENTOS FISCAL E DA SEGURIDADE SOCIAL  
 PERÍODO JANEIRO A FEVEREIRO/2018

Em Reais

RREO - Anexo 13 (Lei nº 11.079, de 30.12.2004, arts. 22, 25 e 28)

ESPECIFICAÇÃO	SALDO TOTAL EM 31 DE DEZEMBRO DO EXERCÍCIO ANTERIOR (a)	REGISTROS EFETUADOS EM <EXERCÍCIO>		SALDO TOTAL (c) = (a + b)							
		No bimestre	Até o bimestre (b)								
TOTAL DE ATIVOS											
Direitos Futuros											
Ativos Contabilizados na SPE											
Contrapartida para Provisões de PPP											
TOTAL DE PASSIVOS (I)											
Obrigações Não Relacionadas a Serviços											
Contrapartida para Ativos da SPE											
Provisões de PPP											
GARANTIAS DE PPP (II)											
SAÍDO LÍQUIDO DE PASSIVOS DE PPP (III)											
PASSIVOS CONTINGENTES											
Contraprestações Futuras											
Riscos Não Provisionados											
Outros Passivos Contingentes											
ATIVOS CONTINGENTES											
Serviços Futuros											
Outros Ativos Contingentes											
DESPESAS DE PPP	EXERCÍCIO ANTERIOR	EXERCÍCIO CORRENTE (FC)	<PA + 1>	<PA + 2>	<PA + 3>	<PA + 4>	<PA + 5>	<PA + 6>	<PA + 7>	<PA + 8>	<PA + 9>
Do Fnte Federado											
Das Estatais Não-Dependentes											
TOTAL DAS DESPESAS											
RECEITA CORRENTE LÍQUIDA (RCL)											
TOTAL DAS DESPESAS / RCL (%)											

**SEM MOVIMENTO**

**SEM MOVIMENTO**

Nota:  
 FONTE: Sistema: <>, Unidade Responsável: <>, Emissão: </>.

FABIO SILVA ANDRADE  
 PREFEITO MUNICIPAL

JOSE DE ARAUJO LEITE NETO  
 CONTADOR CRC/SE Nº 4846-8

WASHINGTON BARRETO ARAUJO  
 SECRETÁRIO DE FINANÇAS

MARKEDONAL DA SILVA CRUZ  
 SECRETÁRIO DE CONTROLE INTERNO

PREFEITURA MUNICIPAL DE N. SRA. DE LOURDES  
**DEMONSTRATIVO SIMPLIFICADO DO RELATÓRIO RESUMIDO DA EXECUÇÃO ORÇAMENTÁRIA**  
 ORÇAMENTOS FISCAL E DA SEGURIDADE SOCIAL  
 PERÍODO: JANEIRO A FEVEREIRO/2018

RREO - Anexo XIV (LRF, Art. 48)

BALANÇO ORÇAMENTÁRIO		Até o Bimestre
<b>RECEITAS</b>		
Previsão Inicial		13.500.000,00
Previsão Atualizada		13.500.000,00
Receitas Realizadas		2.953.988,34
Déficit Orçamentário		
Valores de Exercícios Anteriores (Utilizados para Créditos Adicionais)		
<b>DESPESAS</b>		
Dotação Inicial		13.500.000,00
Créditos Adicionais		0,00
Dotação Atualizada		13.500.000,00
Despesas Empenhadas		13.344.229,50
Despesas Liquidadas		1.542.388,12
Despesas Pagas		1.499.101,67
Superávit Orçamentário		1.411.510,22
<b>DESPESAS POR FUNÇÃO/SUBFUNÇÃO</b>		
Despesas Empenhadas		13.344.229,50
Despesas Liquidadas		1.542.388,12
<b>RECEITA CORRENTE LÍQUIDA - FCL</b>		
Receita Corrente Líquida		13.257.413,04
<b>RECEITAS E DESPESAS DOS REGIMES DE PREVIDÊNCIA</b>		
<b>Regime Geral de Previdência Social</b>		
Receitas Previdenciárias Realizadas (I)		
Despesas Previdenciárias Liquidadas (II)		
Resultado Previdenciário (III) = (I - II)		
<b>Regime Próprio de Previdência dos Servidores</b>		
Receitas Previdenciárias Realizadas (IV)		
Despesas Previdenciárias Liquidadas (V)		
Resultado Previdenciário (VI) = (IV - V)		

RESULTADOS NOMINAIS E PRIMÁRIO		Meta Fixada no Anexo de Metas Fiscais do LDO (a)	Resultado Apurado Até o Bimestre (b)	% em Relação à Meta (b/a)
Resultado Nominal		-	172.428,90	#DIV/0!
Resultado Primário		-	883.761,76	#DIV/0!
<b>RESTOS A PAGAR POR PODER E MINISTERIO PÚBLICO</b>				
<b>RESTOS A PAGAR PROCESSADOS</b>				
Poder Executivo	Inscrição	273.214,15	151.783,78	127.430,37
Poder Legislativo		273.214,15	151.783,78	127.430,37
Poder Judiciário		-	-	-
Ministério Público		-	-	-
<b>RESTOS A PAGAR NÃO-PROCESSADOS</b>				
Poder Executivo		1.075.770,58	411.811,12	663.959,46
Poder Legislativo		1.075.770,58	411.811,12	663.959,46
Poder Judiciário		-	-	-
Ministério Público		-	-	-
<b>TOTAL</b>		<b>1.354.984,73</b>	<b>563.594,90</b>	<b>791.339,83</b>
<b>DESFASAS COM MANUTENÇÃO E DESENVOLVIMENTO DO ENSINO</b>				
Mínimo Anual de <18% / 25%> das Receitas de Impostos na Manutenção e Desenvolvimento do Ensino	Valor Apurado Até o Bimestre	222.684,33	Aplicar no Exercício <18% / 25%>	32,45%
Mínimo Anual de 60% do FUNDEB na Remuneração do Magistério com Ensino Fundamental e Médio			0%	-
Mínimo Anual de 60% do FUNDEB na Remuneração do Magistério com Educação Infantil e Ensino Fundamental		271.517,21	6%	34,7%
Complementação da União ao FUNDEB			0%	-
<b>RECEITAS DE OPERAÇÕES DE CRÉDITO E DESPESAS DE CAPITAL</b>				
Receita de Operação de Crédito	Valor Apurado Até o Bimestre			Saldo não realizado
Despesa de Capital Líquida				
<b>PROJEÇÃO ATUAL DA DOS REGIMES DE PREVIDÊNCIA</b>				
<b>Regime Geral de Previdência Social</b>				
Receitas Previdenciárias (I)	Exercício		10º Exercício	20º Exercício
Despesas Previdenciárias (II)				
Resultado Previdenciário (III) = (I - II)				
<b>Regime Próprio de Previdência dos servidores</b>				
Receitas Previdenciárias (IV)				
Despesas Previdenciárias (V)				
Resultado Previdenciário (VI) = (IV - V)				

*[Handwritten signatures and initials]*

RECEITA DA ALIENAÇÃO DE ATIVOS E APLICAÇÃO DOS RECURSOS		Valor Apurado Até o Bimestre	Setido a Realizar
Receita de Capital Resultante da Alienação de Ativos			50.040,00
Aplicação dos Recursos da Alienação de Ativos			
LIMITE CONSTITUCIONAL ANUAL			
DESPESAS COM AÇÕES E SERVIÇOS PÚBLICOS DE SAÚDE		Valor apurado Até o Bimestre	% Aplicado Até o Bimestre
Despesas com Ações e Serviços Públicos de Saúde executadas com recursos de imposts		133.105,59	15,10%
DESPESAS DE CARÁTER CONTINUADO DERIVADAS DE PP?		Valor Apurado no Exercício Corrente:	
Total das Despesas / RCL (%)			

FÁBIO SILVA ANDRADE  
PREFEITO MUNICIPAL

JOSE DE ARAUJO LEITE NETO  
CONTADOR CRC/SE Nº 4846-8

WASHINGTON BARRETO ARAUJO  
SECRETÁRIO DE FINANÇAS

Concedor da Silva Cruz  
MARCELO DA SILVA CRUZ  
SECRETÁRIO DE CONTROLE INTERNO