

PREFEITURA MUNICIPAL DE NOSSA SENHORA DE LOURDES
RELATORIO RESUMIDO DA EXECUÇÃO ORÇAMENTARIA
BALANÇO ORÇAMENTÁRIO
ORÇAMENTOS FISCAL E DA SEGURIDADE SOCIAL
PERÍODO MARÇO A ABRIL DE 2017

RREO - Anexo 1 (LRF, Art. 52, inciso I, alíneas "a" e "b" do inciso II e §1º)

Em Reais

RECEITAS	PREVISÃO INICIAL	PREVISÃO ATUALIZADA (a)	RECEITAS REALIZADAS				SALDO (a-c)
			No Bimestre (b)	% (b/a)	Até o Bimestre (c)	% (c/a)	
RECEITAS (EXCETO INTRA-ORÇAMENTÁRIAS) (I)	18.658.000,00	18.658.000,00	2.108.972,67	0,11	4.984.245,29	0,27	13.673.754,71
RECEITAS CORRENTES	17.527.000,00	17.527.000,00	2.108.972,67	0,12	4.974.370,29	0,28	12.552.629,71
RECEITA TRIBUTÁRIA	436.000,00	436.000,00	30.968,72	0,07	46.756,33	0,11	389.243,67
Impostos	409.000,00	409.000,00	29.321,37	0,07	41.663,13	0,10	367.336,87
Taxas	27.000,00	27.000,00	1.647,35	0,06	5.093,20	0,19	21.906,80
Contribuição de Melhoria	0,00	0,00	0,00		0,00		0,00
RECEITA DE CONTRIBUIÇÕES	148.000,00	148.000,00	29.148,72	0,20	60.212,04	0,41	87.787,96
Contribuições Sociais	2.000,00	2.000,00	0,00		0,00		2.000,00
Contribuição de Intervenção no Domínio Econômico	0,00	0,00	0,00		0,00		0,00
Contribuição de Iluminação Pública	135.000,00	135.000,00	29.148,72	0,22	60.212,04	0,45	74.787,96
Outras Receitas de Contribuições	11.000,00	11.000,00	0,00		0,00		11.000,00
RECEITA PATRIMONIAL	95.000,00	95.000,00	23.506,25	0,25	46.060,45	0,48	48.939,55
Receitas Imobiliárias	92.000,00	92.000,00	23.506,25	0,26	46.060,45	0,50	45.939,55
Receitas de Valores Mobiliários	0,00	0,00	0,00		0,00		0,00
Receita de Concessões e Permissões	0,00	0,00	0,00		0,00		0,00
Compensações Financeiras	0,00	0,00	0,00		0,00		0,00
Receita Decorrente do Direito de Exploração de Bens Públicos em Áreas de Domínio Público	0,00	0,00	0,00		0,00		0,00
Receita da Cessão de Direitos	0,00	0,00	0,00		0,00		0,00
Outras Receitas Patrimoniais	3.000,00	3.000,00	0,00		0,00		3.000,00
RECEITA AGROPECUÁRIA	0,00	0,00	0,00		0,00		0,00
Receita da Produção Vegetal	0,00	0,00	0,00		0,00		0,00
Receita da Produção Animal e Derivados	0,00	0,00	0,00		0,00		0,00
Outras Receitas Agropecuárias	0,00	0,00	0,00		0,00		0,00
RECEITA INDUSTRIAL	0,00	0,00	0,00		0,00		0,00
Receita da Indústria Extrativa Mineral	0,00	0,00	0,00		0,00		0,00
Receita da Indústria de Transformação	0,00	0,00	0,00		0,00		0,00
Receita da Indústria de Construção	0,00	0,00	0,00		0,00		0,00
Outras Receitas Industriais	0,00	0,00	0,00		0,00		0,00
RECEITA DE SERVIÇOS	9.000,00	9.000,00	0,00		0,00		9.000,00
TRANSFERÊNCIAS CORRENTES	16.563.000,00	16.563.000,00	2.025.348,98	0,12	4.821.341,47	0,29	11.741.658,53
Transferências Intergovernamentais	16.279.000,00	16.279.000,00	2.017.723,98	0,12	4.551.541,47	0,28	11.727.458,53
Transferências de Instituições Privadas	14.000,00	14.000,00	0,00		0,00		14.000,00
Transferências do Exterior	0,00	0,00	0,00		0,00		0,00
Transferências de Pessoas	0,00	0,00	0,00		0,00		0,00
Transferências de Convênios	270.000,00	270.000,00	7.625,00	0,03	269.800,00	1,00	200,00
Transferências para o Combate à Fome	0,00	0,00	0,00		0,00		0,00
OUTRAS RECEITAS CORRENTES	276.000,00	276.000,00	0,00		0,00		276.000,00
Multas e Juros de Mora	8.000,00	8.000,00	0,00		0,00		8.000,00
Indenizações e Restituições	262.000,00	262.000,00	0,00		0,00		262.000,00
Receita da Dívida Ativa	6.000,00	6.000,00	0,00		0,00		6.000,00
Receita Decorrentes de Aportes Periódicos para Amortização de Déficit Atuarial do RPPS	0,00	0,00	0,00		0,00		0,00
Receitas Correntes Diversas	0,00	0,00	0,00		0,00		0,00

RECEITAS DE CAPITAL	1.131.000,00	1.131.000,00	0,00		9.875,00	0,01	1.121.125,00
OPERAÇÕES DE CRÉDITO	28.000,00	28.000,00	0,00		0,00		28.000,00
Operações de Crédito Internas	14.000,00	14.000,00	0,00		0,00		14.000,00
Operações de Crédito Externas	14.000,00	14.000,00	0,00		0,00		14.000,00
ALIENAÇÃO DE BENS	129.000,00	129.000,00	0,00		0,00		129.000,00
Alienação de Bens Móveis	115.000,00	115.000,00	0,00		0,00		115.000,00
Alienação de Bens Imóveis	14.000,00	14.000,00	0,00		0,00		14.000,00
AMORTIZAÇÕES DE EMPRÉSTIMOS	0,00	0,00	0,00		0,00		0,00
TRANSFERÊNCIAS DE CAPITAL	960.000,00	960.000,00	0,00		9.875,00	0,01	950.125,00
Transferências Intergovernamentais	68.000,00	68.000,00	0,00		0,00		68.000,00
Transferências de Instituições Privadas	14.000,00	14.000,00	0,00		0,00		14.000,00
Transferências do Exterior	0,00	0,00	0,00		0,00		0,00
Transferências de Pessoas	0,00	0,00	0,00		0,00		0,00
Transferências de Outras Instituições Públicas	0,00	0,00	0,00		0,00		0,00
Transferências de Convênios	878.000,00	878.000,00	0,00		0,00		0,00
Transferências para o Combate à Fome	0,00	0,00	0,00		9.875,00	0,01	868.125,00
OUTRAS RECEITAS DE CAPITAL	14.000,00	14.000,00	0,00		0,00		0,00
Integralização do Capital Social	0,00	0,00	0,00		0,00		14.000,00
Dív. Atv. Prov. da Amortiz. de Emp. e Financ.	0,00	0,00	0,00		0,00		0,00
Receitas de Capital Diversas	14.000,00	14.000,00	0,00		0,00		0,00
RECEITAS (INTRA-ORÇAMENTÁRIAS) (II)	0,00	0,00	0,00		0,00		14.000,00
SUBTOTAL DAS RECEITAS (III) = (I + II)	18.658.000,00	18.658.000,00	2.108.972,67	0,11	4.984.245,29	0,27	13.673.754,71
OPERAÇÕES DE CRÉDITO / REFINANCIAMENTO (IV)	0,00	0,00	0,00		0,00		0,00
Operações de Crédito Internas	0,00	0,00	0,00		0,00		0,00
Mobiliária	0,00	0,00	0,00		0,00		0,00
Contratual	0,00	0,00	0,00		0,00		0,00
Operações de Crédito Externas	0,00	0,00	0,00		0,00		0,00
Mobiliária	0,00	0,00	0,00		0,00		0,00
Contratual	0,00	0,00	0,00		0,00		0,00
SUBTOTAL COM REFINANCIAMENTO (V) = (III + IV)	18.658.000,00	18.658.000,00	2.108.972,67	0,11	4.984.245,29	0,27	13.673.754,71
DÉFICIT (VI)	0,00	0,00	0,00		0,00		0,00
TOTAL (VII) = (V + VI)	18.658.000,00	18.658.000,00	2.108.972,67	0,11	4.984.245,29	0,27	13.673.754,71
SALDOS DE EXERCÍCIOS ANTERIORES	-	-	-		-		-
(UTILIZADOS PARA CRÉDITOS ADICIONAIS)	-	-	-		-		-
Superávit Financeiro	-	-	-		-		-
Reabertura de Créditos Adicionais	-	-	-		-		-

DESPESAS	DOTAÇÃO INICIAL (d)	DOTAÇÃO ATUALIZADA (f)	DESPESAS EMPENHADAS		SALDO (f-g)	DESPESAS LIQUIDADAS		SALDO (f-h)	DESPESAS PAGAS ATÉ O BIMESTRE (i)	INSCRITAS EM RESTOS A PAGAR NÃO PROCESSADOS¹ (g-h)¹
			No Bimestre	Até o Bimestre (g)		No Bimestre	Até o Bimestre (h)			
DESPESAS (EXCETO INTRA-ORÇAMENTÁRIAS) (VIII)	18.658.000,00	18.658.000,00	2.824.799,03	12.155.234,58	6.502.765,42	3.523.955,06	5.460.921,06	13.197.078,94	5.460.416,99	6.694.313,52
DESPESAS CORRENTES	17.370.000,00	17.440.500,00	1.993.168,93	11.312.054,65	6.128.445,35	3.149.229,17	5.074.645,34	12.365.854,66	5.074.141,27	6.237.409,31
PESSOAL E ENCARGOS SOCIAIS	9.622.000,00	9.735.500,00	244.476,44	6.238.315,83	3.497.184,17	1.485.726,91	3.127.031,99	6.608.468,01	3.127.031,99	3.111.283,84
JUROS E ENCARGOS DA DÍVIDA	2.000,00	2.000,00	0,00	0,00	2.000,00	0,00	0,00	2.000,00	0,00	0,00
OUTRAS DESPESAS CORRENTES	7.746.000,00	7.703.000,00	1.748.692,49	5.073.738,82	2.629.261,18	1.663.502,26	1.947.613,35	5.755.386,65	1.947.109,28	3.126.125,47
DESPESAS DE CAPITAL	1.285.000,00	1.214.500,00	831.630,10	843.179,93	371.320,07	374.725,89	386.275,72	828.224,28	386.275,72	456.904,21
INVESTIMENTOS	1.284.000,00	1.213.500,00	831.630,10	843.179,93	370.320,07	374.725,89	386.275,72	827.224,28	386.275,72	456.904,21
INVERSÕES FINANCEIRAS	0,00	0,00	0,00	0,00	0,00	0,00	0,00	0,00	0,00	0,00
AMORTIZAÇÃO DA DÍVIDA	1.000,00	1.000,00	0,00	0,00	1.000,00	0,00	0,00	1.000,00	0,00	0,00
RESERVA DE CONTINGÊNCIA	3.000,00	3.000,00	0,00	0,00	3.000,00	0,00	0,00	3.000,00	0,00	0,00
RESERVA DO RPPS	0,00	0,00	0,00	0,00	0,00	0,00	0,00	0,00	0,00	0,00
DESPESAS (INTRA-ORÇAMENTÁRIAS) (IX)	0,00	0,00	0,00	0,00	0,00	0,00	0,00	0,00	0,00	0,00
SUBTOTAL DAS DESPESAS (X) = (VIII + IX)	18.658.000,00	18.658.000,00	2.824.799,03	12.155.234,58	6.502.765,42	3.523.955,06	5.460.921,06	13.197.078,94	5.460.416,99	6.694.313,52
AMORTIZAÇÃO DA DÍV. / REFINANCIAMENTO (XI)	0,00	0,00	0,00	0,00	0,00	0,00	0,00	0,00	0,00	0,00
Amortização da Dívida Interna	0,00	0,00	0,00	0,00	0,00	0,00	0,00	0,00	0,00	0,00
Dívida Mobiliária	0,00	0,00	0,00	0,00	0,00	0,00	0,00	0,00	0,00	0,00
Outras Dívidas	0,00	0,00	0,00	0,00	0,00	0,00	0,00	0,00	0,00	0,00
Amortização da Dívida Externa	0,00	0,00	0,00	0,00	0,00	0,00	0,00	0,00	0,00	0,00
Dívida Mobiliária	0,00	0,00	0,00	0,00	0,00	0,00	0,00	0,00	0,00	0,00
Outras Dívidas	0,00	0,00	0,00	0,00	0,00	0,00	0,00	0,00	0,00	0,00
SUBTOTAL C/ REFINANCIAMENTO (XII) = (X + XI)	18.658.000,00	18.658.000,00	2.824.799,03	12.155.234,58	6.502.765,42	3.523.955,06	5.460.921,06	13.197.078,94	5.460.416,99	6.694.313,52
SUPERÁVIT (XIII)	-	-	-	-	-	-	-	-	-	-
TOTAL (XIV) = (XII + XIII)	18.658.000,00	18.658.000,00	2.824.799,03	12.155.234,58	6.502.765,42	3.523.955,06	5.460.921,06	13.197.078,94	5.460.416,99	6.694.313,52

FABIO SILVA ANDRADE
PREFEITO MUNICIPAL

JOSÉ DE ARAÚJO LEITE NETO

WASHINGTON BARRETO ARAUJO
SECRETÁRIO FINANÇAS

MARKEDONAL DA SILVA CRUZ

PREFEITURA MUNICIPAL DE NOSSA SENHORA DE LOURDES
RELATÓRIO RESUMIDO DA EXECUÇÃO ORÇAMENTÁRIA
DEMONSTRATIVO DA EXECUÇÃO DAS DESPESAS POR FUNÇÃO/SUBFUNÇÃO
ORÇAMENTOS FISCAL E DA SEGURIDADE SOCIAL
PERÍODO MARÇO A ABRIL DE 2017

RREO - Anexo 2 (LRF, Art. 52, inciso II, alínea "c")

FUNÇÃO/SUBFUNÇÃO	DOTAÇÃO INICIAL	DOTAÇÃO ATUALIZADA (a)	DESPESAS EMPENHADAS			SALDO (a-b)	DESPESAS LIQUIDADAS			SALDO (a-c)	Em Reais
			No Bimestre	Até o Bimestre (b)	% (b/total b)		No Bimestre	Até o Bimestre (c)	% (c/total c)		INSCRITAS EM RESTOS A PAGAR NÃO PROCESSADOS ¹ (b-c)
DESPESAS (EXCETO INTRA-ORÇAMENTÁRIAS) (18.658.000,00	18.658.000,00	2.210.208,49	11.540.644,54	1,00	7.117.355,46	2.244.669,89	4.181.635,89	1,00	14.476.364,11	7.359.008,65
LEGISLATIVA	928.500,00	928.500,00	-	-	-	928.500,00	-	-	-	928.500,00	-
Ação Legislativa	928.500,00	928.500,00	-	-	-	928.500,00	-	-	-	928.500,00	-
Controle Externo	-	-	-	-	-	-	-	-	-	-	-
Demais Subfunções	-	-	-	-	-	-	-	-	-	-	-
JUDICIÁRIA	-	-	-	-	-	-	-	-	-	-	-
Ação Judiciária	-	-	-	-	-	-	-	-	-	-	-
Defesa do Interesse Público no Processo Judiciário	-	-	-	-	-	-	-	-	-	-	-
Demais Subfunções	-	-	-	-	-	-	-	-	-	-	-
ESSENCIAL A JUSTIÇA	-	-	-	-	-	-	-	-	-	-	-
Defesa da Ordem Jurídica	-	-	-	-	-	-	-	-	-	-	-
Representação Judicial e Extrajudicial	-	-	-	-	-	-	-	-	-	-	-
Demais Subfunções	-	-	-	-	-	-	-	-	-	-	-
ADMINISTRAÇÃO	2.041.500,00	2.167.000,00	237.186,88	1.727.208,24	0,15	439.791,76	351.738,89	840.070,05	0,20	1.326.929,95	887.138,19
Planejamento e Orçamento	-	-	-	-	-	-	-	-	-	-	-
Administração Geral	1.435.500,00	1.345.500,00	234.482,88	1.226.760,19	0,11	118.739,81	291.119,68	583.559,94	0,14	761.940,06	643.200,25
Administração Financeira	434.000,00	649.500,00	2.704,00	500.448,05	0,04	149.051,95	60.619,21	256.510,11	0,06	392.989,89	243.937,94
Controle Interno	-	-	-	-	-	-	-	-	-	-	-
Normatização e Fiscalização	-	-	-	-	-	-	-	-	-	-	-
Tecnologia da Informação	-	-	-	-	-	-	-	-	-	-	-
Ordenamento Territorial	-	-	-	-	-	-	-	-	-	-	-
Formação de Recursos Humanos	-	-	-	-	-	-	-	-	-	-	-
Administração de Receitas	-	-	-	-	-	-	-	-	-	-	-
Administração de Concessões	-	-	-	-	-	-	-	-	-	-	-
Comunicação Social	-	-	-	-	-	-	-	-	-	-	-
Demais Subfunções	172.000,00	172.000,00	-	-	-	172.000,00	-	-	-	172.000,00	-
DEFESA NACIONAL	-	-	-	-	-	-	-	-	-	-	-
Defesa Aérea	-	-	-	-	-	-	-	-	-	-	-
Defesa Naval	-	-	-	-	-	-	-	-	-	-	-
Defesa Terrestre	-	-	-	-	-	-	-	-	-	-	-
Demais Subfunções	-	-	-	-	-	-	-	-	-	-	-
SEGURANÇA PÚBLICA	-	-	-	-	-	-	-	-	-	-	-
Policciamento	-	-	-	-	-	-	-	-	-	-	-
Defesa Civil	-	-	-	-	-	-	-	-	-	-	-
Informação e Inteligência	-	-	-	-	-	-	-	-	-	-	-
Demais Subfunções	-	-	-	-	-	-	-	-	-	-	-

RELAÇÕES EXTERIORES	-	-	-	-	-	-	-	-	-	-	-
Relações Diplomáticas	-	-	-	-	-	-	-	-	-	-	-
Cooperação Internacional	-	-	-	-	-	-	-	-	-	-	-
Demais Subfunções	-	-	-	-	-	-	-	-	-	-	-
ASSISTÊNCIA SOCIAL	3.056.000,00	3.056.000,00	142.176,80	749.040,68	0,06	2.306.959,32	117.760,74	207.257,78	0,05	2.848.742,22	541.782,90
Assistência ao Idoso	-	-	-	-	-	-	-	-	-	-	-
Assistência ao Portador de Deficiência	256.000,00	204.500,00	-	-	-	204.500,00	-	-	-	204.500,00	-
Assistência à Criança e ao Adolescente	853.000,00	752.500,00	103.437,80	487.485,93	0,04	265.014,07	56.778,08	104.992,93	0,03	647.507,07	382.493,00
Assistência Comunitária	1.947.000,00	2.099.000,00	38.739,00	261.554,75	0,02	1.837.445,25	60.982,66	102.264,85	0,02	1.996.735,15	159.289,90
Demais Subfunções	-	-	-	-	-	-	-	-	-	-	-
PREVIDÊNCIA SOCIAL	-	-	-	-	-	-	-	-	-	-	-
Previdência Básica	-	-	-	-	-	-	-	-	-	-	-
Previdência do Regime Estatutário	-	-	-	-	-	-	-	-	-	-	-
Previdência Complementar	-	-	-	-	-	-	-	-	-	-	-
Previdência Especial	-	-	-	-	-	-	-	-	-	-	-
Demais Subfunções	-	-	-	-	-	-	-	-	-	-	-
SAÚDE	3.908.000,00	3.908.000,00	760.605,55	2.953.397,57	0,26	954.602,43	448.636,55	885.858,32	0,21	3.022.141,68	2.067.539,25
Atenção Básica	3.894.000,00	3.894.000,00	760.605,55	2.953.397,57	0,26	940.602,43	448.636,55	885.858,32	0,21	3.008.141,68	2.067.539,25
Assistência Hospitalar e Ambulatorial	3.000,00	3.000,00	-	-	-	3.000,00	-	-	-	3.000,00	-
Suporte Profilático e Terapêutico	-	-	-	-	-	-	-	-	-	-	-
Vigilância Sanitária	-	-	-	-	-	-	-	-	-	-	-
Vigilância Epidemiológica	3.000,00	3.000,00	-	-	-	3.000,00	-	-	-	3.000,00	-
Alimentação e Nutrição	-	-	-	-	-	-	-	-	-	-	-
Demais Subfunções	8.000,00	8.000,00	-	-	-	8.000,00	-	-	-	8.000,00	-
TRABALHO	-	-	-	-	-	-	-	-	-	-	-
Proteção e Benefícios ao Trabalhador	-	-	-	-	-	-	-	-	-	-	-
Relações de Trabalho	-	-	-	-	-	-	-	-	-	-	-
Empregabilidade	-	-	-	-	-	-	-	-	-	-	-
Fomento ao Trabalho	-	-	-	-	-	-	-	-	-	-	-
Demais Subfunções	-	-	-	-	-	-	-	-	-	-	-
EDUCAÇÃO	6.384.000,00	6.447.000,00	633.959,43	4.514.347,22	0,39	1.932.652,78	1.020.092,36	1.703.570,67	0,41	4.743.429,33	2.810.776,55
Ensino Fundamental	5.015.000,00	5.015.000,00	200.458,03	3.541.310,02	0,31	1.473.689,98	583.313,41	1.266.791,72	0,30	3.748.208,28	2.274.518,30
Ensino Médio	-	-	-	-	-	-	-	-	-	-	-
Ensino Profissional	-	-	-	-	-	-	-	-	-	-	-
Ensino Superior	-	-	-	-	-	-	-	-	-	-	-
Educação Infantil	494.000,00	513.000,00	-	190.772,35	0,02	322.227,65	20.806,10	20.806,10	0,00	492.193,90	169.966,25
Educação de Jovens e Adultos	544.000,00	544.000,00	2.252,58	291.304,58	0,03	252.695,42	288.252,00	288.252,00	0,07	255.748,00	3.052,58
Educação Especial	5.000,00	5.000,00	-	-	-	5.000,00	-	-	-	5.000,00	-
Demais Subfunções	326.000,00	370.000,00	431.248,82	490.960,27	0,04	120.960,27	127.720,85	127.720,85	0,03	242.279,15	363.239,42
CULTURA	-	-	-	-	-	-	-	-	-	-	-
Patrimônio Histórico, Artístico e Arqueológico	-	-	-	-	-	-	-	-	-	-	-
Difusão Cultural	-	-	-	-	-	-	-	-	-	-	-
Demais Subfunções	-	-	-	-	-	-	-	-	-	-	-
DIREITOS DA CIDADANIA	-	-	-	-	-	-	-	-	-	-	-
Custódia e Reintegração Social	-	-	-	-	-	-	-	-	-	-	-
Direitos Individuais, Coletivos e Difusos	-	-	-	-	-	-	-	-	-	-	-
Assistência aos Povos Indígenas	-	-	-	-	-	-	-	-	-	-	-
Demais Subfunções	-	-	-	-	-	-	-	-	-	-	-
URBANISMO	1.476.000,00	1.350.500,00	339.480,83	1.055.898,84	0,09	294.601,16	203.699,78	367.456,09	0,09	983.043,91	688.442,75
Infra-Estrutura Urbana	228.000,00	228.000,00	168.097,53	168.097,53	0,01	59.902,47	-	-	-	228.000,00	168.097,53
Serviços Urbanos	1.235.000,00	1.109.500,00	171.383,30	887.801,31	0,08	221.698,69	203.699,78	367.456,09	0,09	742.043,91	520.345,22

Transportes Coletivos Urbanos											
Demais Subfunções	13.000,00	13.000,00				13.000,00				13.000,00	
HABITAÇÃO	-	-	-	-	-	-	-	-	-	-	-
Habituação Rural											
Habituação Urbana											
Demais Subfunções											
SANEAMENTO	-	-	-	-	-	-	-	-	-	-	-
Saneamento Básico Rural											
Saneamento Básico Urbano											
Demais Subfunções											
GESTÃO AMBIENTAL	-	-	-	-	-	-	-	-	-	-	-
Preservação e Conservação Ambiental											
Controle Ambiental											
Recuperação de Áreas Degradadas											
Recursos Hídricos											
Meteorologia											
Demais Subfunções											
CIÊNCIA E TECNOLOGIA	-	-	-	-	-	-	-	-	-	-	-
Desenvolvimento Científico											
Desenvolvimento Tecnológico e Engenharia											
Difusão do Conhecimento Científico e Tecnológico											
Demais Subfunções											
AGRICULTURA	861.000,00	798.000,00	96.799,00	540.751,99	0,05	257.248,01	102.741,57	177.422,98	0,04	620.577,02	363.329,01
Promoção da Produção Vegetal											
Promoção da Produção Animal											
Defesa Sanitária Vegetal											
Defesa Sanitária Animal											
Abastecimento	92.000,00	92.000,00	-	-	-	92.000,00	-	-	-	92.000,00	-
Extensão Rural											
Irrigação											
Demais Subfunções	769.000,00	706.000,00	96.799,00	540.751,99	0,05	165.248,01	102.741,57	177.422,98	0,04	528.577,02	363.329,01
ORGANIZAÇÃO AGRÁRIA	-	-	-	-	-	-	-	-	-	-	-
Reforma Agrária											
Colonização											
INDÚSTRIA	-	-	-	-	-	-	-	-	-	-	-
Promoção Industrial											
Produção Industrial											
Mineração											
Propriedade Industrial											
Normalização e Qualidade											
Demais Subfunções											
COMÉRCIO E SERVIÇOS	-	-	-	-	-	-	-	-	-	-	-
Promoção Comercial											
Comercialização											
Comércio Exterior											
Serviços Financeiros											
Turismo											
Demais Subfunções											
COMUNICAÇÕES	-	-	-	-	-	-	-	-	-	-	-
Comunicações Postais											
Telecomunicações											

Demais Subfunções	-	-	-	-	-	-	-	-	-	-	-
ENERGIA	-	-	-	-	-	-	-	-	-	-	-
Conservação de Energia	-	-	-	-	-	-	-	-	-	-	-
Energia Elétrica	-	-	-	-	-	-	-	-	-	-	-
Petróleo	-	-	-	-	-	-	-	-	-	-	-
Álcool	-	-	-	-	-	-	-	-	-	-	-
Demais Subfunções	-	-	-	-	-	-	-	-	-	-	-
TRANSPORTE	-	-	-	-	-	-	-	-	-	-	-
Transporte Aéreo	-	-	-	-	-	-	-	-	-	-	-
Transporte Rodoviário	-	-	-	-	-	-	-	-	-	-	-
Transporte Ferroviário	-	-	-	-	-	-	-	-	-	-	-
Transporte Hidroviário	-	-	-	-	-	-	-	-	-	-	-
Transportes Especiais	-	-	-	-	-	-	-	-	-	-	-
Demais Subfunções	-	-	-	-	-	-	-	-	-	-	-
DESPORTO E LAZER	-	-	-	-	-	-	-	-	-	-	-
Desporto de Rendimento	-	-	-	-	-	-	-	-	-	-	-
Desporto Comunitário	-	-	-	-	-	-	-	-	-	-	-
Lazer	-	-	-	-	-	-	-	-	-	-	-
Demais Subfunções	-	-	-	-	-	-	-	-	-	-	-
ENCARGOS ESPECIAIS	-	-	-	-	-	-	-	-	-	-	-
Refinanciamento da Dívida Interna	-	-	-	-	-	-	-	-	-	-	-
Refinanciamento da Dívida Externa	-	-	-	-	-	-	-	-	-	-	-
Serviço da Dívida Interna	-	-	-	-	-	-	-	-	-	-	-
Serviço da Dívida Externa	-	-	-	-	-	-	-	-	-	-	-
Transferências	-	-	-	-	-	-	-	-	-	-	-
Outros Encargos Especiais	-	-	-	-	-	-	-	-	-	-	-
Demais Subfunções	-	-	-	-	-	-	-	-	-	-	-
RESERVA DE CONTINGÊNCIA	3.000,00	3.000,00	-	-	-	3.000,00	-	-	-	3.000,00	-
RESERVA DO RPPS	-	-	-	-	-	-	-	-	-	-	-
DESPESAS (INTRA-ORÇAMENTÁRIAS) (II)	-	-	-	-	-	-	-	-	-	-	-
TOTAL (III) = (I + II)	18.658.000,00	18.658.000,00	2.210.208,49	11.540.644,54	3,00	7.117.355,46	2.244.669,89	4.181.635,89	3,00	14.476.364,11	7.359.008,65

FABIO SILVA ANDRADE
PREFEITO MUNICIPAL

JOSE DE ARAUJO LEITE NETO
CONTADOR CRC 4846-8

WASHINGTON BARRETO ARAUJO
SECRETARIO FINANÇAS

MARKEDONAL DA SILVA CRUZ
CONTROLE INTERNO

PREFEITURA MUNICIPAL DE NOSSA SENHORA DE LOURDES
RELATORIO RESUMIDO DA EXECUCAO ORÇAMENTARIA
DEMONSTRATIVO DA RECEITA CORRENTE LIQUIDA
ORÇAMENTOS FISCAL E DA SEGURIDADE SOCIAL
PERÍODO MARÇO A ABRIL DE 2017

RREO - Anexo 3 (LRF, Art. 53, inciso I)

Em Reais

ESPECIFICACAO	EVOLUCAO DA RECEITA REALIZADA NOS ÚLTIMOS 12 MESES												TOTAL (ULTIMOS 12 MESES)	PREVISAO ATUALIZADA
	MAIO	JUNHO	JULHO	AGOSTO	SETEMBRO	OUTUBRO	NOVEMBRO	DEZEMBRO	JANEIRO	FEVEREIRO	MARÇO	ABRIL		
RECEITAS CORRENTES (I)	1.453.766,24	1.192.920,06	1.323.103,29	1.103.970,39	992.636,09	1.114.555,26	1.925.887,36	2.676.434,47	1.694.889,32	1.580.726,41	1.176.108,04	1.259.804,51	17.494.801,44	19.711.000,00
Recetta Tributária	108.230,05	30.608,74	13.212,78	18.001,16	35.307,85	39.492,05	28.053,21	37.469,03	7.401,99	8.385,62	11.281,48	19.688,24	357.132,20	436.000,00
IPTU	-	28,80	-	108,02	44,30	14,33	-	8.238,03	600,51	374,87	-	292,80	9.701,66	11.000,00
ISS	90.625,39	4.496,31	3.609,51	2.968,59	19.075,81	38.239,21	3.992,13	11.302,51	5.197,93	6.168,45	2.223,58	14.680,09	202.579,51	116.000,00
ITBI	240,00	2.960,00	500,00	2.500,00	-	-	398,00	2.400,00	-	7.960,00	4.000,00	-	20.958,00	27.000,00
IRRF	8.942,56	22.436,83	8.351,72	11.474,15	15.112,04	68,26	22.538,83	14.460,94	-	165,90	-	-	103.551,23	241.000,00
Outras Receitas Tributárias	8.422,10	686,80	751,55	950,40	1.075,70	1.170,25	1.124,25	1.067,55	1.603,55	1.842,30	932,00	715,35	20.341,80	41.000,00
Recetta de Contribuições	13.891,98	14.811,59	13.808,78	13.942,27	16.215,79	14.318,27	14.515,41	14.574,87	16.811,46	14.251,86	13.197,04	15.951,68	176.291,00	148.000,00
Recetta Patrimonial	7.361,32	7.499,14	10.972,24	6.219,16	4.393,70	3.046,25	7.098,61	8.422,54	11.193,58	11.360,62	13.711,25	9.795,00	101.073,41	95.000,00
Recetta Agropecuária	-	-	-	-	-	-	-	-	-	-	-	-	-	-
Recetta Industrial	-	-	-	-	-	-	-	-	-	-	-	-	-	-
Recetta de Serviços	-	-	-	-	-	-	-	-	-	-	-	-	-	9.000,00
Transferências Correntes	1.324.282,89	1.135.789,54	1.272.684,18	1.065.807,80	936.718,75	1.047.038,34	1.876.220,13	2.615.968,03	1.652.080,30	1.538.342,69	1.126.636,79	1.214.369,59	16.805.939,03	18.747.000,00
Cota-Parte do FPM	712.712,31	588.815,82	652.918,59	529.413,17	430.518,68	522.604,47	953.484,50	1.490.527,76	636.403,13	815.851,69	511.344,37	615.969,11	8.460.563,60	8.129.000,00
Cota-Parte do ICMS	223.305,16	165.133,28	141.472,40	184.186,78	145.145,09	150.700,11	296.897,03	421.991,20	339.816,37	180.876,52	236.664,05	203.947,37	2.690.135,36	2.710.000,00
Cota-Parte do IPVA	6.173,63	8.984,38	8.343,78	9.242,87	9.645,81	8.283,13	5.060,47	2.871,57	9.625,31	26.341,12	3.080,92	6.881,90	104.534,89	68.000,00
Cota-Parte do ITR	32,89	6,48	8,40	13,19	117,11	333,74	19,40	26,83	-	163,30	82,82	804,16	1.415,41	3.000,00
Cota-Parte do IPI	127,84	127,84	109,59	105,02	118,71	117,71	127,84	109,59	160,14	-	146,41	164,72	1.051,82	1.000,00
Transferências da LC 87/1996	43,35	123,28	127,84	127,84	109,59	105,02	118,71	118,71	44,37	44,37	44,37	44,37	3.252.020,41	4.391.000,00
Transferências do FUNDEB	251.803,81	247.541,43	175.989,05	218.257,30	184.978,88	210.147,34	380.681,70	468.616,11	310.530,89	325.221,48	228.060,43	250.191,99	1.828.676,91	3.445.000,00
Outras Transferências Correntes	130.083,90	125.136,96	293.799,02	124.546,12	166.151,12	154.807,49	239.905,84	231.781,62	355.500,09	1.485,38	-	5.479,37	27.296,71	276.000,00
Outras Receitas Correntes	4.211,05	12.425,31	12.425,31	-	-	10.660,35	-	-	-	-	-	-	2.148.385,28	2.184.000,00
DEDUÇÕES (II)	188.478,97	152.484,44	115.375,15	144.600,13	117.117,72	136.416,65	251.126,47	315.502,76	197.209,79	204.622,70	161.538,45	165.401,43	2.148.385,28	2.184.000,00
Dedução de Receita para Formação do FUNDEB	188.478,97	152.484,44	115.375,15	144.600,13	117.117,72	136.416,65	251.126,47	315.502,76	197.209,79	204.622,70	161.538,45	165.401,43	1.822.934,78	2.184.000,00
RECEITA CORRENTE LIQUIDA (III) = (I - II)	1.265.287,27	1.040.435,62	1.207.728,14	959.370,26	875.518,37	978.138,61	1.674.760,89	2.360.931,71	1.497.679,53	1.377.593,09	1.014.569,59	1.094.403,08	15.346.416,16	17.527.000,00

FABIO SILVA ANDRADE
PREFEITO MUNICIPAL

WASHINGTON BARRETO ARAUJO
SECRETÁRIO FINANÇAS

JOSE DE ARAUJO LEITE NETO
CONTADOR CRC 4846-8

MARKEDONAL DA SILVA CRUZ
CONTROLE INTERNO

PREFEITURA MUNICIPAL DE NOSSA SENHORA DE LOURDES
RELATÓRIO RESUMIDO DA EXECUÇÃO ORÇAMENTÁRIA
DEMONSTRATIVO DAS RECEITAS E DESPESAS COM MANUTENÇÃO E DESENVOLVIMENTO DO ENSINO - MDE
ORÇAMENTOS FISCAL E DA SEGURIDADE SOCIAL
PERÍODO MARÇO A ABRIL DE 2017

RREO - ANEXO 8 (LDB, art. 72)

R\$ 1,00

RECEITAS DO ENSINO					
RECEITA RESULTANTE DE IMPOSTOS (caput do art. 212 da Constituição)	PREVISÃO INICIAL	PREVISÃO ATUALIZADA (a)	RECEITAS REALIZADAS		
			No Bimestre	Até o Bimestre (b)	% (c) = (b/a)x100
1- RECEITA DE IMPOSTOS	412.000,00	412.000,00	29.321,37	41.663,13	10,11%
1.1- Receita Resultante do Imposto sobre a Propriedade Predial e Territorial Urbana – IPTU	12.000,00	12.000,00	292,80	1.268,18	10,57%
1.1.1- IPTU	11.000,00	11.000,00	292,80	1.268,18	11,53%
1.1.2- Multas, Juros de Mora e Outros Encargos do IPTU	1.000,00	1.000,00			0,00%
1.1.3- Dívida Ativa do IPTU					0,00%
1.1.4- Multas, Juros de Mora, Atualização Monetária e Outros Encargos da Dívida Ativa do IPTU					0,00%
1.2- Receita Resultante do Imposto sobre Transmissão <i>Inter Vivos</i> – ITBI	28.000,00	28.000,00	11.960,00	11.960,00	42,71%
1.2.1- ITBI	27.000,00	27.000,00	11.960,00	11.960,00	44,30%
1.2.2- Multas, Juros de Mora e Outros Encargos do ITBI	1.000,00	1.000,00			0,00%
1.2.3- Dívida Ativa do ITBI					0,00%
1.2.4- Multas, Juros de Mora, Atualização Monetária e Outros Encargos da Dívida Ativa do ITBI					0,00%
1.3- Receita Resultante do Imposto sobre Serviços de Qualquer Natureza – ISS	117.000,00	117.000,00	16.903,67	28.270,05	24,16%
1.3.1- ISS	116.000,00	116.000,00	16.903,67	28.270,05	24,37%
1.3.2- Multas, Juros de Mora e Outros Encargos do ISS	1.000,00	1.000,00			0,00%
1.3.3- Dívida Ativa do ISS					0,00%
1.3.4- Multas, Juros de Mora, Atualização Monetária e Outros Encargos da Dívida Ativa do ISS					0,00%
1.4- Receita Resultante do Imposto de Renda Retido na Fonte – IRRF	255.000,00	255.000,00	164,90	164,90	0,06%
1.4.1- IRRF	255.000,00	255.000,00	164,90	164,90	0,06%
1.4.2- Multas, Juros de Mora e Outros Encargos do IRRF					0,00%
1.4.3- Dívida Ativa do IRRF					0,00%
1.4.4- Multas, Juros de Mora, Atualização Monetária e Outros Encargos da Dívida Ativa do IRRF					0,00%
2- RECEITA DE TRANSFERÊNCIAS CONSTITUCIONAIS E LEGAIS	10.914.000,00	10.914.000,00	1.578.286,58	3.587.450,58	32,87%
2.1- Cota-Parte FPM	8.129.000,00	8.129.000,00	1.127.067,36	2.579.322,18	31,73%
2.1.1- Cota-Parte FPM - 1%	-	-	-	-	0,00%
2.2- Cota-Parte ICMS	2.710.000,00	2.710.000,00	440.611,42	961.304,31	35,47%
2.3- ICMS-Desoneração – L.C. nº87/1996	1.000,00	1.000,00	88,74	177,46	17,75%
2.4- Cota-Parte IPI-Exportação	3.000,00	3.000,00	311,13	471,27	15,71%
2.5- Cota-Parte ITR	3.000,00	3.000,00	246,12	246,12	8,20%
2.6- Cota-Parte IPVA	68.000,00	68.000,00	9.961,81	45.929,24	67,54%

3- TOTAL DA RECEITA DE IMPOSTOS (1 + 2)	11.326.000,00	11.326.000,00	1.607.607,95	3.629.113,71	32,04%
RECEITAS ADICIONAIS PARA FINANCIAMENTO DO ENSINO	PREVISÃO INICIAL	PREVISÃO ATUALIZADA (a)	RECEITAS REALIZADAS		
			No Bimestre	Até o Bimestre (b)	% (c) = (b/a)x100
4- RECEITA DA APLICAÇÃO FINANCEIRA DE OUTROS RECURSOS DE IMPOSTOS VINCULADOS AO ENSINO	-	-	-	-	100,00%
5- RECEITA DE TRANSFERÊNCIAS DO FNDE	249.000,00	249.000,00	31.063,54	63.315,48	25,43%
5.1- Transferências do Salário-Educação	150.000,00	150.000,00	19.055,14	46.147,08	30,76%
5.2- Transferências Direta - PDDE	16.000,00	16.000,00	-	5.160,00	32,25%
5.3- Transferências Diretas - PNAE	65.000,00	65.000,00	12.008,40	12.008,40	18,47%
5.4- Transferências Diretas - PNATE	14.000,00	14.000,00	-	-	0,00%
5.5 - Outras Transferências do FNDE	4.000,00	4.000,00	-	-	0,00%
6- RECEITA DE TRANSFERÊNCIAS DE CONVÊNIOS	1.468.993,60	1.468.993,60	16.898,29	295.747,09	20,13%
6.1- Transferências de Convênios	1.463.993,60	1.463.993,60	16.898,29	295.747,09	20,20%
6.2- Aplicação Financeira dos Recursos de Convênios	5.000,00	5.000,00	-	-	0,00%
7- RECEITA DE OPERAÇÕES DE CRÉDITO	-	-	-	-	0,00%
8- OUTRAS RECEITAS PARA FINANCIAMENTO DO ENSINO	-	-	-	-	0,00%

FUNDEB

RECEITAS DO FUNDEB	PREVISÃO INICIAL	PREVISÃO ATUALIZADA (a)	RECEITAS REALIZADAS		
			No Bimestre	Até o Bimestre (b)	% (c) = (b/a)x100
11- RECEITAS DESTINADAS AO FUNDEB	2.182.800,00	2.182.800,00	315.657,32	717.490,12	32,87%
11.1- Cota-Parte FPM Destinada ao FUNDEB – (20% de 2.1.1)	1.625.800,00	1.625.800,00	225.413,47	515.864,44	31,73%
11.2- Cota-Parte ICMS Destinada ao FUNDEB – (20% de 2.2)	542.000,00	542.000,00	88.122,28	192.260,86	35,47%
11.3- ICMS-Desoneração Destinada ao FUNDEB – (20% de 2.3)	200,00	200,00	17,75	35,49	17,75%
11.4- Cota-Parte IPI-Exportação Destinada ao FUNDEB – (20% de 2.4)	600,00	600,00	62,23	94,25	15,71%
11.5- Cota-Parte ITR ou ITR Arrecadado Destinados ao FUNDEB – (20% de ((1.5 – 1.5.5) + 2.5))	600,00	600,00	49,22	49,22	8,20%
11.6- Cota-Parte IPVA Destinada ao FUNDEB – (20% de 2.6)	13.600,00	13.600,00	1.992,36	9.185,85	67,54%
12- RECEITAS RECEBIDAS DO FUNDEB	3.592.000,00	3.592.000,00	456.616,14	984.295,28	27,40%
12.1- Transferências de Recursos do FUNDEB	3.592.000,00	3.592.000,00	456.616,14	984.295,28	27,40%
12.2- Complementação da União ao FUNDEB	-	-	-	-	0,00%
12.3- Receita de Aplicação Financeira dos Recursos do FUNDEB	-	-	-	-	0,00%
13- RESULTADO LÍQUIDO DAS TRANSFERÊNCIAS DO FUNDEB (12.1 – 11)	1.409.200,00	1.409.200,00	140.958,82	266.805,16	18,93%

[SE RESULTADO LÍQUIDO DA TRANSFERÊNCIA (13) > 0] = ACRÉSCIMO RESULTANTE DAS TRANSFERÊNCIAS DO FUNDEB

[SE RESULTADO LÍQUIDO DA TRANSFERÊNCIA (13) < 0] = DECRÉSCIMO RESULTANTE DAS TRANSFERÊNCIAS DO FUNDEB

DESPESAS DO FUNDEB	DOTAÇÃO INICIAL	DOTAÇÃO ATUALIZADA (d)	DESPESAS LIQUIDADAS		
			No Bimestre	Até o Bimestre (e)	% (f) = (e/d)x100
13- PAGAMENTO DOS PROFISSIONAIS DO MAGISTÉRIO	2.545.000,00	2.545.000,00	385.800,81	796.514,40	31,30%
13.1- Com Educação Infantil	34.000,00	34.000,00	-	-	0,00%
13.2- Com Ensino Fundamental	2.511.000,00	2.511.000,00	385.800,81	796.514,40	31,72%
14- OUTRAS DESPESAS	1.012.000,00	1.012.000,00	70.818,33	187.783,88	18,56%
14.1- Com Educação Infantil	107.000,00	107.000,00	-	-	0,00%
14.2- Com Ensino Fundamental	905.000,00	905.000,00	70.818,33	187.783,88	20,75%
15- TOTAL DAS DESPESAS DO FUNDEB (13 + 14)	3.557.000,00	3.557.000,00	456.619,14	984.298,28	27,67%
DEDUÇÕES PARA FINS DE LIMITE DO FUNDEB PARA PAGAMENTO DOS PROFISSIONAIS DO MAGISTÉRIO					VALOR
16- RESTOS A PAGAR INSCRITOS NO EXERCÍCIO SEM DISPONIBILIDADE FINANCEIRA DE RECURSOS DO FUNDEB					-
17- DESPESAS CUSTEADAS COM O SUPERÁVIT FINANCEIRO, DO EXERCÍCIO ANTERIOR, DO FUNDEB					-
18- TOTAL DAS DEDUÇÕES CONSIDERADAS PARA FINS DE LIMITE DO FUNDEB (16 + 17)					-
INDICADORES DO FUNDEB					VALOR
19 - TOTAL DAS DESPESAS DO FUNDEB PARA FINS DE LIMITE (15 - 18)					984.298,28
19.1- MÍNIMO DE 60% DO FUNDEB NA REMUNERAÇÃO DO MAGISTÉRIO ¹ $((13 - (16+17))/11)*100\%$					80,92%
CONTROLE DA UTILIZAÇÃO DE RECURSOS NO EXERCÍCIO SUBSEQÜENTE				VALOR	
20 - RECURSOS RECEBIDOS DO FUNDEB EM <EXERCÍCIO ANTERIOR> QUE NÃO FORAM UTILIZADOS				-	
21 - DESPESAS CUSTEADAS COM O SALDO DO ITEM 20 ATÉ O 1º TRIMESTRE DE <EXERCÍCIO > ²				-	
MANUTENÇÃO E DESENVOLVIMENTO DO ENSINO - DESPESAS CUSTEADAS COM A RECEITA RESULTANTE DE IMPOSTOS E RECURSOS DO FUNDEB					

RECEITAS COM AÇÕES TÍPICAS DE MDE	PREVISÃO INICIAL	PREVISÃO ATUALIZADA (a)	RECEITAS REALIZADAS		
			No Bimestre	Até o Bimestre (b)	% (c) = (b/a)x100
22- IMPOSTOS E TRANSFERÊNCIAS DESTINADAS À MDE (25% de 3) ³	2.831.500,00	2.831.500,00	401.901,99	907.278,43	32,04%
DESPESAS COM AÇÕES TÍPICAS DE MDE	DOTAÇÃO INICIAL	DOTAÇÃO ATUALIZADA (d)	DESPESAS LIQUIDADAS		
			No Bimestre	Até o Bimestre (e)	% (f) = (e/d)x100
23- EDUCAÇÃO INFANTIL	34.000,00	34.000,00	-	-	0,00%
23.1- Despesas Custeadas com Recursos do FUNDEB	34.000,00	34.000,00	-	-	0,00%
23.2- Despesas Custeadas com Outros Recursos de Impostos					0,00%
24- ENSINO FUNDAMENTAL	4.040.000,00	4.040.000,00	590.508,96	1.152.728,85	28,53%
24.1- Despesas Custeadas com Recursos do FUNDEB	2.511.000,00	2.511.000,00	385.800,81	796.514,40	31,72%
24.2- Despesas Custeadas com Outros Recursos de Impostos	1.529.000,00	1.529.000,00	204.708,15	356.214,45	23,30%
25- ENSINO MÉDIO					0,00%
26- ENSINO SUPERIOR					0,00%
27- ENSINO PROFISSIONAL NÃO INTEGRADO AO ENSINO REGULAR					0,00%
28- OUTRAS					0,00%
29- TOTAL DAS DESPESAS COM AÇÕES TÍPICAS DE MDE (23 + 24 + 25 + 26 + 27 + 28)	4.074.000,00	4.074.000,00	590.508,96	1.152.728,85	28,29%
DEDUÇÕES CONSIDERADAS PARA FINS DE LIMITE CONSTITUCIONAL				VALOR	
30- RESULTADO LÍQUIDO DAS TRANSFERÊNCIAS DO FUNDEB = (12)				984.295,28	
31- DESPESAS CUSTEADAS COM A COMPLEMENTAÇÃO DO FUNDEB NO EXERCÍCIO				-	
32- RECEITA DE APLICAÇÃO FINANCEIRA DOS RECURSOS DO FUNDEB ATÉ O BIMESTRE = (50 h)				-	
33- DESPESAS CUSTEADAS COM O SUPERÁVIT FINANCEIRO, DO EXERCÍCIO ANTERIOR, DO FUNDEB				-	
34- DESPESAS CUSTEADAS COM O SUPERÁVIT FINANCEIRO, DO EXERCÍCIO ANTERIOR, DE OUTROS RECURSOS DE IMPOSTOS				-	
35- RESTOS A PAGAR INSCRITOS NO EXERCÍCIO SEM DISPONIBILIDADE FINANCEIRA DE RECURSOS DE IMPOSTOS VINCULADOS AO ENSINO ⁴				-	
36- CANCELAMENTO, NO EXERCÍCIO, DE RESTOS A PAGAR INSCRITOS COM DISPONIBILIDADE FINANCEIRA DE RECURSOS DE IMPOSTOS				-	
37- TOTAL DAS DEDUÇÕES CONSIDERADAS PARA FINS DE LIMITE CONSTITUCIONAL (30 + 31 + 32 + 33 + 34 + 35 + 36)				984.295,28	
38- TOTAL DAS DESPESAS PARA FINS DE LIMITE ((23 + 24) – (37))				984.294,99	
39- MÍNIMO DE 25% DAS RECEITAS RESULTANTES DE IMPOSTOS EM MDE ⁵ ((38) / (3) x 100) %				29,59%	

OUTRAS INFORMAÇÕES PARA CONTROLE

OUTRAS DESPESAS CUSTEADAS COM RECEITAS ADICIONAIS PARA FINANCIAMENTO DO ENSINO	DOTAÇÃO INICIAL	DOTAÇÃO ATUALIZADA (d)	DESPESAS LIQUIDADAS		
			No Bimestre	Até o Bimestre (e)	% (f) = (e/d)x100
40- DESPESAS CUSTEADAS COM A APLICAÇÃO FINANCEIRA DE OUTROS RECURSOS DE IMPOSTOS VINCULADOS AO ENSINO	-	-	-	-	0,00%
41- DESPESAS CUSTEADAS COM A CONTRIBUIÇÃO SOCIAL DO SALÁRIO-EDUCAÇÃO	-	-	-	-	0,00%
42- DESPESAS CUSTEADAS COM OPERAÇÕES DE CRÉDITO	-	-	-	-	0,00%
43- DESPESAS CUSTEADAS COM OUTRAS RECEITAS PARA FINANCIAMENTO DO ENSINO	-	-	-	-	0,00%
44- TOTAL DAS OUTRAS DESPESAS CUSTEADAS COM RECEITAS ADICIONAIS PARA FINANCIAMENTO DO ENSINO (40 + 41 + 42 + 43)	-	-	-	-	0,00%
RESTOS A PAGAR INSCRITOS COM DISPONIBILIDADE FINANCEIRA DE RECURSOS DE IMPOSTOS VINCULADOS AO ENSINO	SALDO ATÉ O BIMESTRE		CANCELADO EM <EXERCÍCIO>(g)		
46- RESTOS A PAGAR DE DESPESAS COM MDE					

FLUXO FINANCEIRO DOS RECURSOS	VALOR	
	FUNDEB (h)	FUNDEB
47- SALDO FINANCEIRO EM 31 DE DEZEMBRO DE <EXERCÍCIO ANTERIOR>		30.159,89
48- (+) INGRESSO DE RECURSOS ATÉ O BIMESTRE	-	1.220.550,68
49- (-) PAGAMENTOS EFETUADOS ATÉ O BIMESTRE	-	956.684,06
50- (+) RECEITA DE APLICAÇÃO FINANCEIRA DOS RECURSOS ATÉ O BIMESTRE	-	-
51- (=) SALDO FINANCEIRO NO EXERCÍCIO ATUAL	-	294.026,51

0


¹ Limites mínimos anuais a serem cumpridos no encerramento do exercício.


² Art. 21, § 2º, Lei 11.494/2007: "Até 5% dos recursos recebidos à conta dos Fundos, inclusive relativos à complementação da União recebidos nos termos do §1º do art. 6º desta Lei, poderão ser


³ Caput do artigo 212 da CF/1988

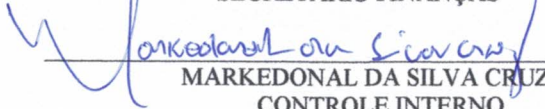
⁴ Os valores referentes à parcela dos Restos a Pagar inscritos sem disponibilidade financeira vinculada à educação deverão ser informados somente no RREO do último bimestre do exercício.

⁵ Limites mínimos anuais a serem cumpridos no encerramento do exercício, no âmbito de atuação prioritária, conforme LDB, art. 11, V.


FABÍO SILVA ANDRADE
PREFEITO MUNICIPAL


JOSE DE ARAUJO LEITE NETO
CONTADOR CRC 4846-6


WASHINGTON BARRETO ARAUJO
SECRETÁRIO FINANÇAS


MARKEDONAL DA SILVA CRUZ
CONTROLE INTERNO

PREFEITURA MUNICIPAL DE NOSSA SENHORA DE LOURDES
RELATÓRIO RESUMIDO DA EXECUÇÃO ORÇAMENTÁRIA
DEMONSTRATIVO DAS RECEITAS E DESPESAS COM AÇÕES E SERVIÇOS PÚBLICOS DE SAÚDE
ORÇAMENTOS FISCAL E DA SEGURIDADE SOCIAL
PERÍODO MARÇO A ABRIL DE 2017

RREO – ANEXO 12 (LC 141/2012, art. 35)

RS 1,00

RECEITAS PARA APURAÇÃO DA APLICAÇÃO EM AÇÕES E SERVIÇOS PÚBLICOS DE SAÚDE	PREVISÃO INICIAL	PREVISÃO ATUALIZADA (a)	RECEITAS REALIZADAS	
			Até o Bimestre (b)	% (b/a) x 100
RECEITA DE IMPOSTOS LÍQUIDA (I)	409.000,00	409.000,00	41.663,13	10,19%
Imposto Predial e Territorial Urbano - IPTU	11.000,00	11.000,00	1.268,18	11,53%
Imposto sobre Transmissão de Bens Intervivos - ITBI	27.000,00	27.000,00	11.960,00	44,30%
Imposto sobre Serviços de Qualquer Natureza - ISS	116.000,00	116.000,00	28.270,05	24,37%
Imposto de Renda Retido na Fonte - IRRF	255.000,00	255.000,00	164,90	0,06%
Multas, Juros de Mora e Outros Encargos dos Impostos	-	-	-	0,00%
Dívida Ativa dos Impostos	-	-	-	0,00%
Multas, Juros de Mora e Outros Encargos da Dívida Ativa	-	-	-	0,00%
RECEITA DE TRANSFERÊNCIAS CONSTITUCIONAIS E LEGAIS (II)	10.914.000,00	10.914.000,00	3.587.450,60	32,87%
Cota-Parte FPM	8.129.000,00	8.129.000,00	2.579.322,18	31,73%
Cota-Parte FPM - 1%	-	-	-	0,00%
Cota-Parte ITR	3.000,00	3.000,00	246,12	8,20%
Cota-Parte IPVA	68.000,00	68.000,00	45.929,24	67,54%
Cota-Parte ICMS	2.710.000,00	2.710.000,00	961.304,31	35,47%
Cota-Parte IPI-Exportação	3.000,00	3.000,00	471,27	15,71%
ICMS Desoneração (LC 87/96)	1.000,00	1.000,00	177,48	17,75%
TOTAL DAS RECEITAS PARA APURAÇÃO DA SAÚDE (III) = I + II	11.323.000,00	11.323.000,00	3.629.113,73	32,05%

RECEITAS ADICIONAIS PARA FINANCIAMENTO DA SAÚDE	PREVISÃO INICIAL	PREVISÃO ATUALIZADA (c)	RECEITAS REALIZADAS	
			Até o Bimestre (d)	% (d/c) x 100
TRANSFERÊNCIA DE RECURSOS DO SISTEMA ÚNICO DE SAÚDE-SUS	1.533.000,00	1.533.000,00	350.365,17	2285,49%
Provenientes da União	1.329.000,00	1.329.000,00	350.365,17	2636,31%
Provenientes dos Estados	177.000,00	177.000,00	-	0,00%
Provenientes de Outros Municípios	27.000,00	27.000,00	-	0,00%
Outras Receitas do SUS	-	-	-	0,00%
TRANSFERÊNCIAS VOLUNTÁRIAS	136.000,00	136.000,00	-	0,00%
RECEITAS DE OPERAÇÕES DE CRÉDITO VINCULADAS À SAÚDE	-	-	-	0,00%
OUTRAS RECEITAS PARA FINANCIAMENTO DA SAÚDE	90.000,00	90.000,00	9.562,24	1062,47%
TOTAL RECEITAS ADICIONAIS PARA FINANCIAMENTO DA SAÚDE	1.759.000,00	1.759.000,00	359.927,41	2046,20%


DESPESAS COM SAÚDE (Por Grupo de Natureza da Despesa)	DOTAÇÃO INICIAL	DOTAÇÃO ATUALIZADA (e)	DESPESAS EMPENHADAS		DESPESAS LIQUIDADAS		
			Até o Bimestre (f)	% (f/e) x 100	Até o Bimestre (g)	% (g/e) x 100	
DESPESAS CORRENTES	3.829.000,00	3.756.000,00	2.953.397,57	78,63%	885.858,32	23,59%	1.216.528,26
Pessoal e Encargos Sociais	2.142.000,00	1.919.300,00	1.477.688,49	76,99%	626.677,44	32,65%	-
Juros e Encargos da Dívida				0,00%		0,00%	-
Outras Despesas Correntes	1.687.000,00	1.836.700,00	1.475.709,08	80,35%	259.180,88	14,11%	1.216.528,26
DESPESAS DE CAPITAL	79.000,00	152.000,00	-	0,00%	-	0,00%	-
Investimentos	79.000,00	152.000,00		0,00%		0,00%	-
Inversões Financeiras				0,00%		0,00%	-
Amortização da Dívida				0,00%		0,00%	-
TOTAL DAS DESPESAS COM SAÚDE (IV)	3.908.000,00	3.908.000,00	2.953.397,57	75,57%	885.858,32	22,67%	


DESPESAS COM SAÚDE NÃO COMPUTADAS PARA FINS DE APURAÇÃO DO PERCENTUAL MÍNIMO	DOTAÇÃO INICIAL	DOTAÇÃO ATUALIZADA	DESPESAS EMPENHADAS		DESPESAS LIQUIDADAS		
			Até o Bimestre (h)	% (h/IV)x100	Até o Bimestre (i)	% (i/IV)x100	
DESPESAS COM INATIVOS E PENSIONISTAS				0,00%		0,00%	
DESPESA COM ASSISTÊNCIA À SAÚDE QUE NÃO ATENDE AO PRINCÍPIO DE ACESSO UNIVERSAL				0,00%		0,00%	
DESPESAS CUSTEADAS COM OUTROS RECURSOS	1.311.000,00	1.311.000,00	1.056.068,78	35,76%	471.570,94	53,23%	
Recursos de Transferência do Sistema Único de Saúde - SUS	1.310.000,00	1.310.000,00	1.056.068,78	35,76%	471.570,94	53,23%	
Recursos de Operações de Crédito				0,00%		0,00%	
Outros Recursos	1.000,00	1.000,00		0,00%		0,00%	
OUTRAS AÇÕES E SERVIÇOS NÃO COMPUTADOS				0,00%		0,00%	
RESTOS A PAGAR NÃO PROCESSADOS INSCRITOS INDEVIDAMENTE NO EXERCÍCIO SEM				0,00%		0,00%	
DISPONIBILIDADE FINANCEIRA¹				0,00%		0,00%	
DESPESAS CUSTEADAS COM DISPONIBILIDADE DE CAIXA VINCULADA AOS RESTOS A PAGAR				0,00%		0,00%	
CANCELADOS²				0,00%		0,00%	
DESPESAS CUSTEADAS COM RECURSOS VINCULADOS À PARCELA DO PERCENTUAL MÍNIMO QUE NÃO				0,00%		0,00%	
FOI APLICADA EM AÇÕES E SERVIÇOS DE SAÚDE EM EXERCÍCIOS ANTERIORES³				0,00%		0,00%	
TOTAL DAS DESPESAS COM NÃO COMPUTADAS (V)	1.311.000,00	1.311.000,00	1.056.068,78	3575,78%	471.570,94	53,23%	
TOTAL DAS DESPESAS COM AÇÕES E SERVIÇOS PÚBLICOS DE SAÚDE (VI) = (IV - V)	2.597.000,00	2.597.000,00	1.897.328,79	64,24%	414.287,38	46,77%	


PERCENTUAL DE APLICAÇÃO EM AÇÕES E SERVIÇOS PÚBLICOS DE SAÚDE SOBRE A RECEITA DE IMPOSTOS LÍQUIDA E TRANSFERÊNCIAS CONSTITUCIONAIS E LEGAIS (VII%) = (VIIh / IIIb x 100) - LIMITE CONSTITUCIONAL 15% ^{4 e 5}	11,42%
---	--------


VALOR REFERENTE À DIFERENÇA ENTRE O VALOR EXECUTADO E O LIMITE MÍNIMO CONSTITUCIONAL [(VII - 15)/100 x IIIb]	-	130.079,68
--	---	------------

DESPESAS COM SAÚDE (Por Subfunção)	DOTAÇÃO INICIAL	DOTAÇÃO ATUALIZADA	DESPESAS EMPENHADAS		DESPESAS LIQUIDADAS		
			Até o Bimestre	%	Até o Bimestre	%	
			(l)	(l/total l) x 100	(m)	(m/total m) x 100	
Atenção Básica	3.894.000,00	3.894.000,00	2.953.397,57	100,00%	885.858,32	100,00%	2.067.539,25
Assistência Hospitalar e Ambulatorial	3.000,00	3.000,00		0,00%		0,00%	-
Suporte Profilático e Terapêutico				0,00%		0,00%	-
Vigilância Sanitária				0,00%		0,00%	-
Vigilância Epidemiológica	3.000,00	3.000,00		0,00%		0,00%	-
Alimentação e Nutrição				0,00%		0,00%	-
Outras Subfunções	8.000,00	8.000,00		0,00%		0,00%	-
TOTAL	3.908.000,00	3.908.000,00	2.953.397,57	100,00%	885.858,32	100,00%	


FABIO SILVA ANDRADE
PREFEITO MUNICIPAL


JOSE DE ARAUJO LEITE NETO
CONTADOR CRC 4846-8


WASHINGTON BARRETO ARAUJO
SECRETÁRIO FINANÇAS


MARKEDONAL DA SILVA CRUZ
CONTROLE INTERNO