

PREFEITURA MUNICIPAL DE N. SRA. DE LOURDES  
RELATORIO RESUMIDO DA EXECUÇÃO ORÇAMENTARIA  
BALANÇO ORÇAMENTARIO  
ORÇAMENTOS FISCAL E DA SEGURIDADE SOCIAL  
PERIODO MARÇO A ABRIL/2018

RRR - Anexo I (LRF, Art. 52, inciso I, alíneas "a" e "b" do inciso II e §1º)

RECEITAS	PREVISÃO INICIAL	PREVISÃO ATUALIZADA	RECEITAS REALIZADAS		Em Reais
			No Bimestre (c)	Até o Bimestre (c)	
RECEITAS (EXCETO INTRA-ORÇAMENTARIAS) (1)	19.500.000,00	19.500.000,00	14%	2.702.525,84	13.813.255,82
RECEITAS CORRENTES	17.470.000,00	17.470.000,00	14%	2.501.079,45	12.015.002,21
IMPOSTOS, TAXAS E CONTRIBUIÇÕES DE MELHORIA	285.000,00	285.000,00	60%	169.916,04	82.236,07
Impostos					
Contribuição de Melhoria	260.000,00	260.000,00	65%	167.940,47	62.879,59
Taxas	25.000,00	25.000,00	8%	1.975,57	19.356,48
RECEITA DE CONTRIBUIÇÕES	0,00	0,00	#DIV/0!	0,00	0,00
Contribuições Sociais	200.000,00	200.000,00	19%	37.698,85	126.167,92
Contribuições Econômicas	0,00	0,00	#DIV/0!	0,00	0,00
Contribuição para Custeio de Iluminação Pública	0,00	0,00	#DIV/0!	0,00	0,00
Contribuições para Entidades Privadas	0,00	0,00	#DIV/0!	0,00	0,00
RECEITA PATRIMONIAL	134.000,00	134.000,00	6%	8.063,03	118.476,96
Exploração do Patrimônio Imobiliário	0,00	0,00	#DIV/0!	0,00	0,00
Valores Mobiliários	134.000,00	134.000,00	6%	8.063,03	118.476,96
Delegação de Serviços Públicos Mediante Concessão	0,00	0,00	#DIV/0!	0,00	0,00
Exploração de Recursos Naturais	0,00	0,00	#DIV/0!	0,00	0,00
Exploração de Patrimônio Intangível	0,00	0,00	#DIV/0!	0,00	0,00
Cessão de Direitos	0,00	0,00	#DIV/0!	0,00	0,00
Demais Receitas Patrimoniais	0,00	0,00	#DIV/0!	0,00	0,00
RECEITA AGROPECUÁRIA	0,00	0,00	#DIV/0!	0,00	0,00
Outras Receitas Agropecuárias	0,00	0,00	#DIV/0!	0,00	0,00
RECEITA INDUSTRIAL	0,00	0,00	#DIV/0!	0,00	0,00
Outras Receitas Industriais	0,00	0,00	#DIV/0!	0,00	0,00
RECEITA DE SERVIÇOS	6.000,00	6.000,00	0%	0,00	6.000,00
Serviços Administrativos e Comerciais Gerais	0,00	0,00	#DIV/0!	0,00	0,00
Serviços Referente à Navegação e ao Transporte	0,00	0,00	#DIV/0!	0,00	0,00
Serviços e Atividades Referentes à Saúde	0,00	0,00	#DIV/0!	0,00	0,00
Serviços e Atividades Financeiras	0,00	0,00	#DIV/0!	0,00	0,00
Outros Serviços	6.000,00	6.000,00	0%	0,00	6.000,00
TRANSFERÊNCIAS CORRENTES	16.825.000,00	16.825.000,00	14%	2.284.496,89	11.680.219,69
Transferências da União e de suas Entidades	9.765.000,00	9.765.000,00	12%	1.218.184,15	6.940.743,64
Transferências do Estado e suas Entidades	3.060.000,00	3.060.000,00	19%	566.537,37	1.912.051,70
Transferências de Instituições Privadas	0,00	0,00	#DIV/0!	0,00	0,00
Transferências do Exterior	0,00	0,00	#DIV/0!	0,00	0,00
Transferências de Pessoas Físicas	0,00	0,00	#DIV/0!	0,00	0,00
Transferências de Outras Instituições Públicas	4.000.000,00	4.000.000,00	12%	499.769,37	2.827.424,35
Transferências de Pessoas Físicas	0,00	0,00	#DIV/0!	0,00	0,00
Transferências Provenientes de Depósitos não Ident.	0,00	0,00	#DIV/0!	0,00	0,00
OUTRAS RECEITAS CORRENTES	20.000,00	20.000,00	5%	910,64	1.901,57
Multas Administrativas, Contratos e Judiciais	0,00	0,00	#DIV/0!	0,00	0,00
Indenizações e Restituições	15.000,00	15.000,00	0%	0,00	14.733,97
Bens, Direitos e Valores Incorporados ao Patrimônio	0,00	0,00	#DIV/0!	0,00	0,00
Demais Receitas Correntes	5.000,00	5.000,00	18%	910,64	(12.834,40)

RECEITAS DE CAPITAL	2.030.000,00	201.746,39	10%	201.746,39	10%	1.828.253,61
OPERAÇÕES DE CRÉDITO	0,00	0,00	#DIV/0!	0,00	#DIV/0!	0,00
Operações de Crédito - Mercado Interno	0,00	0,00	#DIV/0!	0,00	#DIV/0!	0,00
Operações de Crédito - Mercado Externo	0,00	0,00	#DIV/0!	0,00	#DIV/0!	0,00
ALIEIÇÃO DE BENS	50.000,00	0,00	0%	0,00	0%	50.000,00
Alienação de Bens Móveis	50.000,00	0,00	0%	0,00	0%	50.000,00
Alienação de Bens Imóveis	0,00	0,00	#DIV/0!	0,00	#DIV/0!	0,00
AMORTIZAÇÕES DE EMPRÉSTIMOS	0,00	0,00	#DIV/0!	0,00	#DIV/0!	0,00
TRANSFERÊNCIAS DE CAPITAL	1.975.000,00	201.746,39	10%	201.746,39	10%	1.773.253,61
Transferências da União e de suas Entidades	1.695.000,00	201.746,39	12%	201.746,39	12%	1.493.253,61
Transferências do Estado e suas Entidades	280.000,00	0,00	0%	0,00	0%	280.000,00
Transferências de Instituições Privadas	0,00	0,00	#DIV/0!	0,00	#DIV/0!	0,00
Transferências do Exterior	0,00	0,00	#DIV/0!	0,00	#DIV/0!	0,00
Transferências de Pessoas Físicas	0,00	0,00	#DIV/0!	0,00	#DIV/0!	0,00
Transferências de Outras Instituições Públicas	0,00	0,00	#DIV/0!	0,00	#DIV/0!	0,00
Transferências de Pessoas Físicas	0,00	0,00	#DIV/0!	0,00	#DIV/0!	0,00
Transferências Provenientes de Depósitos não Ident.	0,00	0,00	#DIV/0!	0,00	#DIV/0!	0,00
OUTRAS RECEITAS DE CAPITAL	5.000,00	0,00	0%	0,00	0%	5.000,00
Integralização do Capital Social	0,00	0,00	#DIV/0!	0,00	#DIV/0!	0,00
Remuneração das Disponibilidades do Tesouro	0,00	0,00	#DIV/0!	0,00	#DIV/0!	0,00
Resgate de Títulos do Tesouro	5.000,00	0,00	0%	0,00	0%	5.000,00
Demais Receitas de Capital	0,00	0,00	#DIV/0!	0,00	#DIV/0!	0,00
RECEITAS (INTRA-ORÇAMENTARIAS) (II)	19.500.000,00	2.702.825,84	14%	2.702.825,84	14%	13.843.255,82
SUBTOTAL DAS RECEITAS (III) = (I + II)	0,00	0,00	#DIV/0!	0,00	#DIV/0!	0,00
OPERAÇÕES DE CRÉDITO / REFINANCIAMENTO (IV)	0,00	0,00	#DIV/0!	0,00	#DIV/0!	0,00
Operações de Crédito - Mercado Interno	0,00	0,00	#DIV/0!	0,00	#DIV/0!	0,00
Mobilizara	0,00	0,00	#DIV/0!	0,00	#DIV/0!	0,00
Contratual	0,00	0,00	#DIV/0!	0,00	#DIV/0!	0,00
Operações de Crédito - Mercado Externo	0,00	0,00	#DIV/0!	0,00	#DIV/0!	0,00
Mobilizara	0,00	0,00	#DIV/0!	0,00	#DIV/0!	0,00
Contratual	0,00	0,00	#DIV/0!	0,00	#DIV/0!	0,00
SUBTOTAL COM REFINANCIAMENTO (V) = (III + IV)	19.500.000,00	2.702.825,84	14%	2.702.825,84	14%	13.843.255,82
DEFICIT (VI)	0,00	0,00	#DIV/0!	0,00	#DIV/0!	0,00
TOTAL (VII) = (V + VI)	19.500.000,00	2.702.825,84	14%	2.702.825,84	14%	13.843.255,82
SALDOS DE EXERCÍCIOS ANTERIORES	-	-	-	-	-	-
Recursos Arrecadados em Exercícios Anteriores - RPPS	-	-	-	-	-	-
Superávit Financeiro Utilizado para Créditos Adicionais	-	-	-	-	-	-
Reabertura de Créditos Adicionais	-	-	-	-	-	-

*Paulo*

*Paulo*

*[Handwritten signature]*

*[Handwritten signature]*

DESPESAS	DOTAÇÃO INICIAL (d)	DOTAÇÃO ATUALIZADA (f)	DESPESAS EMPENHADAS		SALDO (f-a)	DESPESAS LIQUIDADAS		SALDO (f-h)	DESPESAS PAGAS A TÍTULO BIMESTRE (i)	INSCRITAS EM RESTOS A PAGAR NÃO PROCESSADOS (g-h)¹
			No Bimestre	Até o Bimestre		No Bimestre	Até o Bimestre			
			(g)	(g)		(h)	(h)			
DESPESAS (EXCETO INTRA-ORÇAMENTÁRIAS) (VIII)	19.499.900,00	19.499.900,00	1.858.030,90	12.202.260,40	7.297.639,60	3.044.295,15	4.586.683,27	14.913.216,73	4.589.706,33	
DESPESAS CORRENTES	16.219.900,00	16.283.400,00	1.208.232,06	11.356.599,74	4.926.800,26	2.806.465,76	4.348.853,88	11.934.546,12	4.321.876,94	
PESSOAL E ENCARGOS SOCIAIS	10.313.700,00	9.144.700,00	68.617,99	6.029.221,08	3.115.478,92	1.773.470,05	2.526.773,50	6.617.926,50	2.326.773,38	
JUROS E ENCARGOS DA DÍVIDA	0,00	0,00	0,00	0,00	0,00	0,00	0,00	0,00	0,00	
OUTRAS DESPESAS CORRENTES	5.906.200,00	7.138.700,00	1.139.614,07	5.327.378,66	1.811.321,34	1.032.995,71	1.822.080,38	5.316.619,62	1.795.103,56	
DESPESAS DE CAPITAL	3.280.000,00	3.216.500,00	649.798,84	845.660,66	2.370.839,34	237.829,39	237.829,39	2.978.670,61	237.829,39	
INVESTIMENTOS	3.180.000,00	3.116.500,00	649.798,84	845.660,66	2.270.839,34	237.829,39	237.829,39	2.878.670,61	237.829,39	
INVERSÕES FINANCEIRAS	0,00	0,00	0,00	0,00	0,00	0,00	0,00	0,00	0,00	
AMORTIZAÇÃO DA DÍVIDA	100.000,00	100.000,00	0,00	0,00	100.000,00	0,00	0,00	100.000,00	0,00	
RESERVA DE CONTINGÊNCIA	100,00	100,00	0,00	0,00	0,00	0,00	0,00	0,00	0,00	
DESPESAS (INTRA-ORÇAMENTÁRIAS) (IX)	0,00	0,00	0,00	0,00	0,00	0,00	0,00	0,00	0,00	
SUBTOTAL DAS DESPESAS (X) = (VIII + IX)	19.500.000,00	19.500.000,00	1.858.030,90	12.202.260,40	7.297.639,60	3.044.295,15	4.586.683,27	14.913.316,73	4.589.706,33	
AMORTIZAÇÃO DA DIV. / REFINANCIAMENTO (XI)	0,00	0,00	0,00	0,00	0,00	0,00	0,00	0,00	0,00	
Amortização da Dívida Interna	0,00	0,00	0,00	0,00	0,00	0,00	0,00	0,00	0,00	
Dívida Mobiliária	0,00	0,00	0,00	0,00	0,00	0,00	0,00	0,00	0,00	
Outras Dívidas	0,00	0,00	0,00	0,00	0,00	0,00	0,00	0,00	0,00	
Amortização da Dívida Externa	0,00	0,00	0,00	0,00	0,00	0,00	0,00	0,00	0,00	
Dívida Mobiliária	0,00	0,00	0,00	0,00	0,00	0,00	0,00	0,00	0,00	
Outras Dívidas	0,00	0,00	0,00	0,00	0,00	0,00	0,00	0,00	0,00	
SUBTOTAL C/ REFINANCIAMENTO (XII) = (XI + XII)	19.500.000,00	19.500.000,00	1.858.030,90	12.202.260,40	7.297.639,60	3.044.295,15	4.586.683,27	14.913.316,73	4.589.706,33	
SUPERÁVIT (XIII)	0,00	0,00	0,00	0,00	0,00	0,00	0,00	0,00	0,00	
TOTAL (XIV) = (XII + XIII)	19.500.000,00	19.500.000,00	1.858.030,90	12.202.260,40	7.297.639,60	3.044.295,15	4.586.683,27	14.913.316,73	4.589.706,33	

¹ Essa coluna poderá ser apresentada somente no último bimestre

FABIO SILVA ANDRADE  
PREFEITO MUNICIPAL

JOSE DE ARAEJO LEITE NETO  
CONTADOR CRC/SE Nº 4846-8

WASHINGTON BARRETTA ARAUJO  
SECRETARIO DE FINANÇAS

MARCELO LONDI DA SILVA CRUZ  
SECRETARIO DE CONTROLE INTERNO

PREFEITURA MUNICIPAL DE N. SRA. DE LOURDES  
 RELATORIO RESUMIDO DA EXECUÇÃO ORÇAMENTARIA  
**DEMONSTRATIVO DA EXECUÇÃO DAS DESPESAS POR FUNÇÃO/SUBFUNÇÃO**  
 ORÇAMENTOS FISCAL E DA SEGURIDADE SOCIAL  
 PERÍODO MARÇO A ABRIL/2018

FUNÇÃO/SUBFUNÇÃO	DOTAÇÃO INICIAL	DOTAÇÃO ATUALIZADA	DESPESAS EMPENHADAS		%	SALDO	DESPESAS LIQUIDADAS		%	SALDO	Em Reais INSCRITAS EM RESTOS A PAGAR NÃO PROCESSADOS¹ (b-d)
			No Bimestre	Até o Bimestre			(b) (total b)	Até o Bimestre			
<b>DESPESAS (EXCETO INTRA-ORÇAMENTARIAS) (1)</b>	19.499.900,00	19.499.900,00	1.858.030,90	12.202.260,40	100%	7.297.639,60	3.044.295,15	4.586.683,27	100%	14.913.216,73	-
LEGISLATIVA	940.000,00	940.000,00	-	-	0%	940.000,00	-	-	0%	940.000,00	-
Ação Legislativa	940.000,00	940.000,00	-	-	0%	940.000,00	-	-	0%	940.000,00	-
Controle Externo	-	-	-	-	0%	-	-	-	0%	-	-
Demais Subfunções	-	-	-	-	0%	-	-	-	0%	-	-
JUDICIARIA	-	-	-	-	0%	-	-	-	0%	-	-
Ação Judiciária	-	-	-	-	0%	-	-	-	0%	-	-
Defesa do Interesse Público no Processo Judiciário	-	-	-	-	0%	-	-	-	0%	-	-
Demais Subfunções	-	-	-	-	0%	-	-	-	0%	-	-
<b>ESSENCIAL A JUSTICA</b>	-	-	-	-	0%	-	-	-	0%	-	-
Defesa da Ordem Jurídica	-	-	-	-	0%	-	-	-	0%	-	-
Representação Judicial e Extrajudicial	-	-	-	-	0%	-	-	-	0%	-	-
Demais Subfunções	-	-	-	-	0%	-	-	-	0%	-	-
<b>ADMINISTRAÇÃO</b>	2.480.000,00	2.223.000,00	108.522,63	1.685.397,47	14%	537.602,53	485.484,90	755.055,07	16%	1.467.944,93	-
Planejamento e Orçamento	-	-	-	-	0%	-	-	-	0%	-	-
Administração Geral	1.965.900,00	1.588.900,00	42.283,84	1.236.398,69	10%	300.501,53	385.364,88	613.935,01	13%	974.964,99	-
Administração Financeira	514.100,00	634.100,00	66.238,79	448.998,78	4%	92.401,22	100.120,02	141.120,06	3%	492.979,94	-
Controle Interno	-	-	-	-	0%	-	-	-	0%	-	-
Normatização e Fiscalização	-	-	-	-	0%	-	-	-	0%	-	-
Tecnologia da Informação	-	-	-	-	0%	-	-	-	0%	-	-
Ordenamento Territorial	-	-	-	-	0%	-	-	-	0%	-	-
Formação de Recursos Humanos	-	-	-	-	0%	-	-	-	0%	-	-
Administração de Receitas	-	-	-	-	0%	-	-	-	0%	-	-
Administração de Concessões	-	-	-	-	0%	-	-	-	0%	-	-
Comunicação Social	-	-	-	-	0%	-	-	-	0%	-	-
Demais Subfunções	-	-	-	-	0%	-	-	-	0%	-	-
<b>DEFESA NACIONAL</b>	-	-	-	-	0%	-	-	-	0%	-	-
Defesa Aérea	-	-	-	-	0%	-	-	-	0%	-	-
Defesa Naval	-	-	-	-	0%	-	-	-	0%	-	-
Defesa Terrestre	-	-	-	-	0%	-	-	-	0%	-	-
Demais Subfunções	-	-	-	-	0%	-	-	-	0%	-	-
<b>SEGURANÇA PÚBLICA</b>	-	-	-	-	0%	-	-	-	0%	-	-
Policimento	-	-	-	-	0%	-	-	-	0%	-	-
Defesa Civil	-	-	-	-	0%	-	-	-	0%	-	-
Informação e Inteligência	-	-	-	-	0%	-	-	-	0%	-	-
Demais Subfunções	-	-	-	-	0%	-	-	-	0%	-	-
<b>RELAÇÕES EXTERIORES</b>	-	-	-	-	0%	-	-	-	0%	-	-
Relações Diplomáticas	-	-	-	-	0%	-	-	-	0%	-	-
Cooperação Internacional	-	-	-	-	0%	-	-	-	0%	-	-
Demais Subfunções	-	-	-	-	0%	-	-	-	0%	-	-
<b>ASSISTÊNCIA SOCIAL</b>	1.225.000,00	1.225.000,00	154.639,35	614.382,66	5%	610.617,34	220.016,85	305.951,39	7%	919.048,61	-
Assistência ao Idoso	-	-	-	-	0%	-	-	-	0%	-	-
Assistência ao Portador de Deficiência	1.700,00	1.700,00	-	-	0%	1.700,00	-	-	0%	1.700,00	-
Assistência à Criança e ao Adolescente	209.600,00	239.600,00	15.209,20	124.331,20	1%	115.268,80	35.088,27	47.382,68	1%	192.217,32	-
Assistência Comunitária	1.013.700,00	983.700,00	139.430,15	490.051,46	4%	493.648,54	184.928,58	258.568,71	6%	725.131,29	-
Demais Subfunções	-	-	-	-	0%	-	-	-	0%	-	-







PREFETURA MUNICIPAL DEN SRA DE LOURDES  
RELATORIO RESUMIDO DO CONTABILIZADO DA RECEITA CORRENTE LIQUIDA  
DEMONSTRATIVO DA RECEITA CORRENTE LIQUIDA  
ORÇAMENTOS FISCAL E DA SEGURIDADE SOCIAL  
PERIODO MARÇO A ABRIL 2018

ESPECIFICAÇÃO	Em Reais																
	MARÇO	ABRIL	MARÇO	ABRIL	FEVEREIRO	MARÇO	ABRIL	DEZEMBRO	NOVEMBRO	OUTUBRO	SETEMBRO	AGOSTO	JULHO	JUNHO	MAIO	TOTAL (12 MESES)	PRESV.LQ. ATUALIZADA
<b>RECEITAS CORRENTES (I)</b>	1.796.846,68	1.263.415,06	1.365.868,73	1.169.103,24	1.061.785,10	1.719.516,79	1.452.044,95	2.934.681,24	1.771.183,31	1.688.457,01	1.480.170,93	1.573.706,81	1.774.517,61	1.573.706,81	1.573.706,81	17.745.173,61	19.875.000,00
Melhoria	3.651,63	8.486,02	5.413,96	12.884,46	19.572,80	7.528,13	207.252,17	54.857,57	18.976,78	13.971,14	48.006,54	121.909,20	222.359,67	121.909,20	121.909,20	285.000,00	285.000,00
Impostos, Taxas e Contribuições de IPTU	41,99	21,30	129,99	157,27	27,06	18,08	-	4.212,36	6.284,65	1.291,22	114,30	596,76	1.291,22	596,76	596,76	12.895,88	10.000,00
ISS	2.583,59	5.209,67	3.894,12	10.603,26	15.307,05	3.403,36	35.310,73	15.656,81	9.878,41	10.996,78	46.330,93	119.369,90	277.031,41	119.369,90	119.369,90	105.000,00	105.000,00
ITBI	260,00	2.200,00	1.880,00	1.100,00	2.680,00	2.700,00	-	400,00	300,00	-	300,00	800,00	12.620,00	800,00	800,00	35.000,00	35.000,00
IRRF	-	-	-	428,58	214,29	214,29	171.388,69	33.424,90	214,29	214,29	214,29	214,29	206.507,91	214,29	214,29	110.000,00	110.000,00
Outros Impostos, Taxas e Contribuições de Melhoria	1.081,55	1.015,05	508,85	743,35	1.384,10	1.191,80	572,75	1.163,50	2.799,40	1.368,55	1.037,02	928,55	1.037,02	928,55	928,55	25.000,00	25.000,00
Receita de Contribuições	13.298,40	15.661,69	16.894,63	15.777,16	17.847,98	15.404,42	16.462,38	15.874,72	18.431,32	17.701,91	15.668,67	22.630,18	20.253,66	22.630,18	20.253,66	200.000,00	200.000,00
Receita Patrimonial	12.701,84	6.977,52	7.646,48	6.143,30	4.300,10	4.741,43	3.548,99	3.841,08	3.917,93	3.542,09	4.191,71	3.871,22	65.383,96	3.871,22	3.871,22	154.000,00	154.000,00
Receita Agropecuária	-	-	-	-	-	-	-	-	-	-	-	-	-	-	-	-	-
Receita Industrial	-	-	-	-	-	-	-	-	-	-	-	-	-	-	-	-	-
Receita de Serviços	-	-	-	-	-	-	-	-	-	-	-	-	-	-	-	-	-
Transferências Correntes	1.367.192,88	1.232.329,23	1.235.914,66	1.134.283,33	1.020.864,43	1.719.842,80	1.225.171,41	1.960.108,17	1.654.023,99	1.651.967,41	1.412.266,20	1.225.023,18	1.659.070,29	1.225.023,18	1.225.023,18	19.230.000,00	19.230.000,00
Cota-Parte do FPM	698.616,69	643.925,99	497.319,95	564.020,19	473.386,99	536.709,24	552.043,03	1.398.249,97	673.265,87	880.169,05	592.697,87	621.424,41	8.130.020,25	621.424,41	621.424,41	8.840.000,00	8.840.000,00
Cota-Parte do ICMS	248.477,08	193.703,25	152.765,80	202.224,29	177.406,64	244.900,46	239.003,99	201.267,25	377.556,11	268.994,14	292.670,03	231.652,46	2.932.521,47	231.652,46	231.652,46	3.350.000,00	3.350.000,00
Cota-Parte do IPVA	4.854,79	6.155,28	223,10	7.296,11	13.535,38	5.521,86	9.367,57	4.935,53	11.928,46	15.631,12	19.423,25	5.355,15	108.417,99	5.355,15	5.355,15	140.000,00	140.000,00
Cota-Parte do ITR	25,44	-	-	-	35,29	377,68	57,04	261,12	59,75	12,82	27,40	38,35	117,99	38,35	38,35	5.000,00	5.000,00
Cota-Parte do PFI	169,28	173,86	176,15	173,86	178,44	183,03	197,29	192,17	197,29	192,17	214,42	267,60	267,60	267,60	267,60	10.000,00	10.000,00
Transferências do FUNDIB	209.870,12	249.292,24	194.821,94	238.914,32	309.709,11	222.896,68	238.564,44	292.204,44	330.002,29	317.803,99	47,54	47,54	545,12	47,54	47,54	20.000,00	20.000,00
Outras Transferências Correntes	125.126,11	137.034,84	486.259,86	121.270,19	146.268,21	699.209,20	165.903,34	4.933,32	240.163,97	168.830,47	251.340,54	126.586,48	2.673.046,83	126.586,48	126.586,48	2.865.000,00	2.865.000,00
Outras Receitas Correntes	190.437,46	169.200,48	131.006,53	154.833,73	132.957,38	157.547,27	160.140,64	201.010,04	312.651,47	233.070,51	181.041,44	171.757,06	2.095.653,99	171.757,06	171.757,06	2.405.000,00	2.405.000,00
DEDUÇÕES (II)	190.437,46	169.200,48	131.006,53	154.833,73	132.957,38	157.547,27	160.140,64	201.010,04	312.651,47	233.070,51	181.041,44	171.757,06	2.095.653,99	171.757,06	171.757,06	2.405.000,00	2.405.000,00
Dedução do FUNDIB	190.437,46	169.200,48	131.006,53	154.833,73	132.957,38	157.547,27	160.140,64	201.010,04	312.651,47	233.070,51	181.041,44	171.757,06	2.095.653,99	171.757,06	171.757,06	2.405.000,00	2.405.000,00
<b>TOTAL DA RCL (III) = (I - II)</b>	1.206.409,22	1.094.214,58	1.234.862,20	1.014.270,51	928.827,72	1.562.069,51	1.292.204,31	1.833.671,20	1.468.531,84	1.455.386,50	1.299.129,49	1.401.929,59	15.649.519,62	1.401.929,59	1.401.929,59	17.470.000,00	17.470.000,00

Fonte: Sistema -> Unidade Responsável -> Entidade ->

FABRÍCIA ANDRADE  
PREFEITO MUNICIPAL

WASHINGTON BARRETO ARAUJO  
SECRETARIO DE FINANÇAS

MARKEDONAL DA SILVA CRETA  
SECRETARIO DE CONTROLE INTERNO

JOSE DE ARAUJO LEITE NETO  
CONTADOR CRCSE Nº 4846-8



PREFEITURA MUNICIPAL DE N. SRA. DE LOURDES  
 RELATÓRIO RESUMIDO DA EXECUÇÃO ORÇAMENTÁRIA  
**DEMONSTRATIVO DAS RECEITAS E DESPESAS PREVIDENCIÁRIAS DO REGIME PRÓPRIO DE PREVIDÊNCIA DOS SERVIDORES**  
 ORÇAMENTO DA SEGURIDADE SOCIAL  
 PERÍODO MARÇO A ABRIL/2018

RECEITAS	PREVISÃO INICIAL	PREVISÃO ATUALIZADA	RECEITAS REALIZADAS		Em Reais
			Até o Bimestre/ <Exercício>	Até o Bimestre/ <Exercício Anterior>	
<b>RECEITAS CORRENTES (I)</b>					
Recita de Contribuições dos Segurados					
Pessoal Civil					
Ativo					
Inativo					
Pensionista					
Pessoal Militar					
Ativo					
Inativo					
Militar					
Outras Receitas de Contribuições					
Recita Patrimonial					
Receitas Imobiliárias					
Receitas de Valores Mobiliários					
Outras Receitas Patrimoniais					
Recita de Serviços					
Outras Receitas Correntes					
Compensação Previdenciária do RGPS para o RPPS					
Demais Receitas Correntes					
<b>RECEITAS DE CAPITAL (II)</b>					
Alienação de Bens, Direitos e Ativos					
Amortização de Empréstimos					
Outras Receitas de Capital					
<b>TOTAL DAS RECEITAS PREVIDENCIÁRIAS RPPS - (III) = (I + II)</b>					

SEM MOVIMENTO

*[Handwritten signature]*

*[Handwritten signature]*

*[Handwritten signature]*

*[Handwritten signature]*

DESPESAS PREVIDENCIÁRIAS - RPPS	DOTAÇÃO INICIAL		DOTAÇÃO ATUALIZADA		DESPESAS EMPENHADAS		DESPESAS LIQUIDADAS		INSCRITAS EM RESTOS A PAGAR NÃO PROCESSADOS	
			Até o Bimestre/ <Exercício>	Até o Bimestre/ <Exercício Anterior>	Até o Bimestre/ <Exercício>	Até o Bimestre/ <Exercício Anterior>	Até o Bimestre/ <Exercício>	Até o Bimestre/ <Exercício Anterior>	Em <Exercício>	Em <Exercício Anterior>
ADMINISTRAÇÃO (IV)										
Despesas Correntes										
Despesas de Capital										
PREVIDÊNCIA (V)										
Pessoal Civil										
Aposentadorias										
Pensões										
Outros Benefícios Previdenciários										
Pessoal Militar										
Reformas										
Pensões										
Outros Benefícios Previdenciários										
Outras Despesas Previdenciárias										
Compensação Previdenciária do RPPS para o RGPS										
Demais Despesas Previdenciárias										
<b>TOTAL DAS DESPESAS PREVIDENCIÁRIAS RPPS (VI) = (IV + V)</b>										
<b>RESULTADO PREVIDENCIÁRIO (VII) = (III - VI)</b>										
<b>RECURSO RPPS ARRECADADOS EM EXERCÍCIO</b>										
VALOR										
<b>RESERVA ORÇAMENTÁRIA DO RPPS</b>										
VALOR										
<b>APORTES DE RECURSOS PARA O PLANO PREVIDENCIÁRIO DO RPPS</b>										
Plano de Amortização - Contribuição Patronal Suplementar										
Plano de Amortização - Aporte Periódico de Valores Predefinidos										
Outros Aportes para o RPPS										
Recursos para Cobertura de Déficit Financeiro										
<b>BENS E DIREITOS DO RGPS</b>										
Caixa										
Bancos Conta Movimento										
Investimentos e Aplicações										
Outros Bens e Direitos										

# SEMI-MOVIMENTO

*Julius*

*[Handwritten Signature]*

*[Handwritten Signature]*


RECEITAS PREVIDENCIÁRIAS - RPPS	PREVISÃO INICIAL	PREVISÃO ATUALIZADA	Até o Bimestre/ <Exercício>	RECEITAS REALIZADAS Até o Bimestre/ <Exercício Anterior>
RECEITAS CORRENTES (VIII)				
Receita de Contribuições dos Segurados				
Civil				
Ativo				
Inativo				
Pensionista				
Militar				
Ativo				
Inativo				
Pensionista				
Receita de Contribuições Patronais				
Civil				
Ativo				
Inativo				
Pensionista				
Em Regime de Parcelamento de Débitos				
Receita Patrimonial				
Receitas Imobiliárias				
Receitas de Valores Mobiliários				
Outras Receitas Patrimoniais				
Receita de Serviços				
Outras Receitas Correntes				
Compensação Previdenciária do RGPS para o RPPS				
Demais Receitas Correntes				
RECEITAS DE CAPITAL (IX)				
Alienação de Bens, Direitos e Ativos				
Amortização de Empréstimos				
Outras Receitas de Capital				
RECEITAS DE CAPITAL (IX)				
Alienação de Bens				
Amortização de Empréstimos				
Outras Receitas de Capital				
<b>TOTAL DAS RECEITAS PREVIDENCIÁRIAS RPPS - (X) = (VIII + IX)</b>				

**SEM MOVIMENTO**


DESPESAS PREVIDENCIÁRIAS - RPPS	DOTAÇÃO INICIAL		DOTAÇÃO ATUALIZADA		DESPESAS EMPENHADAS		DESPESAS LIQUIDADAS		INSCRITAS EM RESTOS A PAGAR NÃO	
			Até o Bimestre/ <Exercício>	Até o Bimestre/ <Exercício Anterior>	Até o Bimestre/ <Exercício>	Até o Bimestre/ <Exercício Anterior>	Até o Bimestre/ <Exercício>	Até o Bimestre/ <Exercício Anterior>	Em <Exercício>	Em <Exercício Anterior>
<b>SEM MOVIMENTO</b>										
ADMINISTRAÇÃO (XI)										
Despesas Correntes										
Despesas de Capital										
PREVIDÊNCIA (XII)										
Benefícios - Civil										
Aposentadorias										
Pensões										
Outros Benefícios Previdenciários										
Benefícios - Militar										
Reformas										
Pensões										
Outros Benefícios Previdenciários										
Outras Despesas Previdenciárias										
Compensação Previdenciária do RPPS para o RGPS										
Demais Despesas Previdenciárias										
<b>TOTAL DAS DESPESAS PREVIDENCIÁRIAS (XII) = (XI + XII)</b>										
<b>RESULTADO PREVIDENCIÁRIO (XIV) = (X-XIII)</b>										

APORTES DE RECURSOS PARA O PLANO FINANCEIRO DO RPPS	APORTES REALIZADOS
Recursos para Cobertura de Insuficiências Financeiras	
Recursos para Formação de Reserva	

FONTE: Sistema: <>, Unidade Responsável: <>, Emissão: </>

  
 FÁBIO SILVA ANDRADE  
 PREFEITO MUNICIPAL

  
 WASHINGTON BARRETO ARAUJO  
 SECRETARIO DE FINANÇAS

  
 MARCONDAL DA SILVA CRUZ  
 SECRETARIO DE CONTROLE INTERNO

  
 JOSÉ DE ARAUJO LEITE NETO  
 CONTADOR CRC/SE Nº 4846-8

PREFEITURA MUNICIPAL DE N. SRA. DE LOURDES  
RELATÓRIO RESUMIDO DA EXECUÇÃO ORÇAMENTÁRIA  
DEMONSTRATIVO DO RESULTADO PRIMÁRIO E NOMINAL  
ORÇAMENTOS FISCAL E DA SEGURIDADE SOCIAL  
PERÍODO MARÇO A ABRIL/2018

RREO - ANEXO 6 (LRF, art. 53, inciso III)

RECEITAS PRIMÁRIAS	PREVISÃO ATUALIZADA	RECEITAS REALIZADAS Até o Bimestre (a)
<b>RECEITAS CORRENTES (I)</b>	<b>17.470.000,00</b>	<b>5.454.997,79</b>
Recargas Tributárias	285.000,00	202.763,93
IPTU	10.000,00	8.287,23
ISS	105.000,00	186.576,02
ITBI	35.000,00	1.400,00
IRRF	110.000,00	857,16
Outras Receitas Tributárias	25.000,00	5.643,52
Recargas de Contribuições	200.000,00	73.832,08
Recargas Previdenciárias	0,00	0,00
Outras Recargas de Contribuições	200.000,00	73.832,08
Recarga Patrimonial	<b>134.000,00</b>	<b>15.523,04</b>
Outra Recarga Patrimonial	134.000,00	15.523,04
Aplicações Financeiras (II)	0,00	0,00
Transferências Correntes	16.825.000,00	15.523,04
Cota-Parte do FPM	8.840.000,00	5.144.780,31
Cota-Parte do ICMS	3.350.000,00	2.214.045,84
Cota-Parte do IPVA	140.000,00	937.018,24
Cota-Parte ITR	5.000,00	41.870,45
Transferência da LC 87/96	10.000,00	0,00
Transferência da LC 61/89	20.000,00	152,16
Transferência do FUNDEB	4.000.000,00	885,85
Outras Transferências Correntes	2.865.000,00	1.163.775,65
Demais Recargas Correntes	<b>26.000,00</b>	<b>787.032,12</b>
Outras Recargas Financeiras (III)	0,00	18.098,43
Recargas Correntes Restantes	26.000,00	0,00
<b>RECEITAS PRIMÁRIAS CORRENTES (IV) = (I-II-III)</b>	<b>17.336.000,00</b>	<b>18.098,43</b>
<b>RECEITAS DE CAPITAL (V)</b>	<b>2.030.000,00</b>	<b>5.439.874,75</b>
Operações de Crédito (VI)	0,00	<b>201.746,39</b>
Amortização de Empréstimos (VII)	0,00	0,00
Alienação de Bens	<b>50.000,00</b>	0,00
Recargas de Alienação de Investimentos Temporários (VIII)	0,00	0,00
Recarga de Alienação de Investimentos Permanentes (IX)	0,00	0,00
Outras Alienações de Bens	50.000,00	0,00
Transferências de Capital	<b>1.975.000,00</b>	0,00
Convênios	1.925.000,00	201.746,39
Outras Transferências de Capital	50.000,00	-0,00
Outras Receitas de Capital	<b>5.000,00</b>	0,00
Outras Receitas de Capital Não Primárias (X)	0,00	0,00
Outras Receitas de Capital Primária	5.000,00	0,00
<b>RECEITAS PRIMÁRIAS DE CAPITAL (XI) = (V-VI-VII-IX-X)</b>	<b>2.030.000,00</b>	<b>201.746,39</b>
<b>RECEITA PRIMÁRIA TOTAL (XII) = (IV+XI)</b>	<b>19.366.000,00</b>	<b>5.641.221,14</b>

Anexo 6 - Primário e Nominal

DESPESAS PRIMÁRIAS	DOTAÇÃO ATUALIZADA	ATE O BIMESTRE			RESTOS A PAGAR NÃO PROCESSADOS	
		DESPESAS EMPENHADAS	DESPESAS LIQUIDADAS	DESPESAS PAGAS	LIQUIDADOS	PAGOS
<b>DESPESAS CORRENTES (XIII)</b>	16.465.300,00	11.356.599,74	4.348.853,88	4.321.876,94	160.635,63	359.250,47
Pessoal e Encargos Sociais	8.390.800,00	6.029.221,08	2.526.773,50	2.526.773,38	64.895,02	155.607,00
Juros e Encargos da Dívida (XIV)						
Outras Despesas Correntes	8.074.500,00	5.327.378,66	1.822.080,38	1.795.103,56	95.740,61	203.643,47
<b>DESPESAS PRIMÁRIAS CORRENTES (XV) = (XIII - XIV)</b>	16.465.300,00	11.356.599,74	4.348.853,88	4.321.876,94	160.635,63	359.250,47
<b>DESPESAS DE CAPITAL (XVI)</b>	3.134.100,00	845.660,66	237.829,39	237.829,39	-	93.750,65
Investimentos	3.034.100,00	845.660,66	237.829,39	237.829,39	-	93.750,65
Inversões Financeiras						
Concessão de Empréstimos e Financiamentos (XVII)						
Aquisição de Título de Capital já Integralizado (XVIII)						
Aquisição de Título de Crédito (XIX)						
Demais Inversões Financeiras	100.000,00	-	-	-	-	-
Amortização da Dívida (XX)						
<b>DESPESAS PRIMÁRIAS DE CAPITAL (XXI) = (XVI - XVII - XVIII - XIX - XX)</b>	3.034.100,00	845.660,66	237.829,39	237.829,39	-	93.750,65
<b>RESERVA DE CONTINGÊNCIA (XXII)</b>						
<b>DESPESA PRIMÁRIA TOTAL (XXIII) = (XV + XXI + XXII)</b>	19.499.400,00	12.202.260,40	4.586.683,27	4.559.706,33	160.635,63	453.001,12
<b>RESULTADO PRIMÁRIO (XXIV) = (XII) + (XXIII) + (XXIII) + (XXIII) + (XXIII)</b>				467.378,06		

META FISCAL PARA O RESULTADO PRIVADO	VALOR CORRENTE
Meta fixada no Anexo de Metas Fiscais da LDO para o exercício de referência	
<b>JUROS NOMINAIS</b>	
JUROS E ENCARGOS ATIVOS (XXV)	15.523,04
JUROS E ENCARGOS PASSIVOS (XXVI)	
<b>RESULTADO NOMINAL - Acima da Linha (XXVII) = (XXIV) + (XXV) - (XXVI)</b>	483.401,10

META FISCAL PARA O RESULTADO NOMINAL	VALOR CORRENTE
Meta fixada no Anexo de Metas Fiscais da LDO para o exercício de referência	


CÁLCULO DO RESULTADO NOMINAL	ABAIXO DA LINHA	
	Em 31/Dez/Exercício Anterior (a)	Até o Bimestre (b)
<b>DÍVIDA CONSOLIDADA (XXVIII)</b>	1.740.818,67	1.740.818,67
<b>DEDUÇÕES (XXIX)</b>	1.598.251,14	2.011.111,25
Disponibilidade de Caixa	1.598.251,14	2.011.111,25
Disponibilidade de Caixa Bruta	1.877.465,29	2.135.577,50
(-) Restos a Pagar Processados (XXX)	279.214,15	124.466,25
Demais Haveres Financeiros		
<b>DÍVIDA CONSOLIDADA LÍQUIDA (XXXI) = (XXVIII - XXXI)</b>	142.567,53	270.292,58
<b>RESULTADO NOMINAL Abaixo da Linha (XXXII) = (XXXI) - (XXXI) - (XXXI)</b>	412.360,11	

AJUSTE METODOLÓGICO		Até o <Bimestre>
VARIAÇÃO SALDO RPP - (XXXIII) - (XXXa - XXXb)		154.747,90
RECEITA DE ALIENAÇÃO DE INVESTIMENTOS PERMANENTES (IX)		
PASSIVOS RECONHECIDOS NA DC (XXXIV)		
OUTROS AJUSTES (XXXV)		
<b>RESULTADO NOMINAL AJUSTADO - Abaixo da Linha (XXXVI) - (XXVII - XXXIII - IX + XXXIV + XXV)</b>		<b>258.112,21</b>
<b>RESULTADO PRIMÁRIO - Abaixo da Linha (XXXVII) - XXXVI - (XXV - XXVI)</b>		<b>242.589,17</b>
INFORMAÇÕES ADICIONAIS		PREVISÃO ORÇAMENTÁRIA
SALDO DE EXERCÍCIOS ANTERIORES		
Recursos Arrecadados em Exercícios Anteriores - RPPS		
Superávit Financeiro Utilizado para Abertura e Reabertura de Créditos Adicionais		
RESERVA ORÇAMENTÁRIA DO RPPS		

FONTE: Sistema <v>, Unidade Responsável: <v>, Emissão: </v>

  
 FABIOSA ANDRADE  
 PREFEITO MUNICIPAL

  
 WASHINGTON BARRETO ARAUJO  
 SECRETÁRIO DE FINANÇAS

  
 MARKEDONAL DA SILVA CRUZ  
 SECRETÁRIO DE CONTROLE INTERNO

  
 JOSE DE ARAUJO LEITE NETO  
 CONTADOR CRC/SE Nº 4846-8

PREFEITURA MUNICIPAL DE N. SRA. DE LOURDES  
 RELATORIO RESUMIDO DA EXECUÇÃO ORÇAMENTÁRIA  
 DEMONSTRATIVO DOS RESTOS A PAGAR POR PODER E ÓRGÃO  
 ORÇAMENTOS FISCAL E DA SEGURIDADE SOCIAL  
 PERÍODO MARÇO A ABRIL/2018

PODER ORGÃO	RESTOS A PAGAR PROCESSADOS E NÃO PROCESSADOS LIQUIDADOS EM EXERCÍCIOS ANTERIORES										RESTOS A PAGAR NÃO PROCESSADOS					Saldo Total
	Inscritos		Em 31 de dezembro de Exercício Anterior	Pagos	Cancelados	Saldo a pagar	Inscritos		Liquidados	Pagos	Concluídos	Saldo				
	Em Exercícios Anteriores	Em 31 de dezembro de Exercício Anterior					Em Exercícios Anteriores	Em 31 de dezembro de Exercício Anterior								
RESTOS A PAGAR (EXCETO INTRA-ORÇAMENTÁRIOS) (I)	(a)	(b)	(c)	(d)	(e)	(f)	(g)	(h)	(i)	(j)	(k)	(l)	(m)	(n)	(o)	
PODER EXECUTIVO	111.488,82	167.725,33	160.635,63	-	118.578,52	483.666,63	592.103,95	458.888,85	453.001,12	-	622.769,46	741.347,98				
PODER LEGISLATIVO	111.488,82	167.725,33	160.635,63	-	118.578,52	483.666,63	592.103,95	458.888,85	453.001,12	-	622.769,46	741.347,98				
RESTOS A PAGAR (INTRA-ORÇAMENTÁRIOS) (II)																
TOTAL (III) = (I + II)	111.488,82	167.725,33	160.635,63	-	118.578,52	483.666,63	592.103,95	458.888,85	453.001,12	-	622.769,46	741.347,98				

FONTE: Sistema <- Unidade Responsável <- Emprego

FABIO SILVA ANDRADE  
 PREFEITO MUNICIPAL

WASHINGTON BARRETO ARAUJO  
 SECRETÁRIO DE FINANÇAS

OSCAR SELTON DA SILVA CRUZ  
 SECRETÁRIO DE CONTROLE INTERNO

JOSE DE ARAUJO LEITE NETO  
 CONTRADOR CRC/SE Nº 4846-8



PREFEITURA MUNICIPAL DE N. SRA. DE LOURDES  
 RELATÓRIO RESUMIDO DA EXECUÇÃO ORÇAMENTÁRIA  
 DEMONSTRATIVO DAS RECEITAS E DESPESAS COM MANUTENÇÃO E DESENVOLVIMENTO DO ENSINO - MDE  
 ORÇAMENTOS FISCAL E DA SEGURIDADE SOCIAL  
 PERÍODO MARÇO A ABRIL/2018

RECEITAS DO ENSINO		PREVISÃO INICIAL	PREVISÃO ATUALIZADA	RECEITAS REALIZADAS	%
		(a)	(b)	(c) = (b)/(a)	(c) = (b)/(a) x 100
<b>RECEITA RESULTANTE DE IMPOSTOS (caput do art. 212 da Constituição)</b>					
<b>1- RECEITA DE IMPOSTOS</b>					
1.1- Receita Resultante do imposto sobre a Propriedade Predial e Territorial Urbana - IPTU		260.000,00	260.000,00	197.120,41	75,82%
1.1.1- IPTU		10.000,00	10.000,00	8.287,23	82,87%
1.1.2- Multas, Juros de Mora, Dívida Ativa e Outros Encargos do IPTU		0,00	0,00	0,00	#DIV/0!
1.2- Receita Resultante do imposto sobre Transmissão Inter Vivos - ITBI		35.000,00	35.000,00	1.400,00	4,00%
1.2.1- ITBI		35.000,00	35.000,00	1.400,00	4,00%
1.2.2- Multas, Juros de Mora, Dívida Ativa e Outros Encargos do ITBI		0,00	0,00	0,00	#DIV/0!
1.3- Receita Resultante do imposto sobre Serviços de Qualquer Natureza - ISS		105.000,00	105.000,00	186.576,02	177,69%
1.3.1- ISS		105.000,00	105.000,00	186.576,02	177,69%
1.3.2- Multas, Juros de Mora, Dívida Ativa e Outros Encargos do ISS		0,00	0,00	0,00	#DIV/0!
1.4- Receita Resultante do imposto de Renda Retido na Fonte - IRRF		110.000,00	110.000,00	857,16	0,78%
1.4.1- IRRF		110.000,00	110.000,00	857,16	0,78%
1.5- Receita Resultante do imposto Territorial Rural - ITR		0,00	0,00	0,00	#DIV/0!
1.5.1- ITR		0,00	0,00	0,00	#DIV/0!
1.5.2- Multas, Juros de Mora, Dívida Ativa e Outros Encargos do ITR		0,00	0,00	0,00	#DIV/0!
<b>2- RECEITA DE TRANSFERÊNCIAS CONSTITUCIONAIS E LEGAIS</b>					
2.1- Cota-Parte FPM		12.365.000,00	12.365.000,00	3.992.603,67	32,29%
2.1.1- Cota-Parte FPM - 1%		8.840.000,00	8.840.000,00	2.767.557,20	31,31%
2.2- Cota-Parte ICMS		0,00	0,00	0,00	#DIV/0!
2.3- ICMS-Desoneração - L.C. n°87/1996		3.350.000,00	3.350.000,00	1.171.272,71	34,96%
2.4- Cota-Parte IPI-Exportação		20.000,00	20.000,00	190,16	0,95%
2.5- Cota-Parte ITR		10.000,00	10.000,00	1.107,30	11,07%
2.6- Cota-Parte IPVA		5.000,00	5.000,00	138,32	2,77%
3- TOTAL DA RECEITA DE IMPOSTOS (1 + 2)		140.000,00	140.000,00	52.337,98	37,38%
<b>RECEITAS ADICIONAIS PARA FINANCIAMENTO DO ENSINO</b>					
<b>4- RECEITA DA APLICAÇÃO FINANCEIRA DE OUTROS RECURSOS DE IMPOSTOS VINCULADOS AO ENSINO</b>					
<b>5- RECEITA DE TRANSFERÊNCIAS DO FNDE</b>					
5.1- Transferências do Salário-Educação		0,00	0,00	0,00	#DIV/0!
5.2- Transferências Diretas - PDDE		415.000,00	415.000,00	65.905,86	15,88%
5.3- Transferências Diretas - PNAE		150.000,00	150.000,00	46.578,69	31,05%
5.4- Transferências Diretas - PNATE		20.000,00	20.000,00	0,00	0,00%
5.5- Outras Transferências do FNDE		100.000,00	100.000,00	12.244,80	12,24%
5.6- Aplicação Financeira dos Recursos do FNDE		40.000,00	40.000,00	7.082,37	17,71%
<b>6- RECEITA DE TRANSFERÊNCIAS DE CONVÊNIOS</b>					
6.1- Transferências de Convênios		105.000,00	105.000,00	0,00	0,00%
6.2- Aplicação Financeira dos Recursos de Convênios		0,00	0,00	0,00	#DIV/0!
<b>7- RECEITA DE OPERAÇÕES DE CRÉDITO</b>					
<b>8- OUTRAS RECEITAS PARA FINANCIAMENTO DO ENSINO</b>					
<b>9- TOTAL DAS RECEITAS ADICIONAIS PARA FINANCIAMENTO DO ENSINO</b>					
		1.170.000,00	1.170.000,00	171.044,95	14,62%
<b>TOTAL DA RECEITA DE IMPOSTOS (1 + 2) + RECEITAS ADICIONAIS PARA FINANCIAMENTO DO ENSINO</b>		<b>12.625.000,00</b>	<b>12.625.000,00</b>	<b>4.189.724,08</b>	<b>33,19%</b>

RECEITAS DO FUNDEB	FUNDEB		RECEITAS REALIZADAS	
	PREVISÃO INICIAL	PREVISÃO ATUALIZADA (e)	Até o Bimestre (b)	% (c) = (b/a) x 100
<b>10- RECEITAS DESTINADAS AO FUNDEB</b>	2.405.000,00	2.405.000,00	798.520,47	33,20%
10.1- Cota-Parte FPM Destinada ao FUNDEB - (20% de 2.1)	1.700.000,00	1.700.000,00	553.511,36	32,56%
10.2- Cota-Parte ICMS Destinada ao FUNDEB - (20% de 2.2)	670.000,00	670.000,00	234.254,47	34,96%
10.3- ICMS-Desonerção Destinada ao FUNDEB - (20% de 2.3)	4.000,00	4.000,00	38,00	0,95%
10.4- Cota-Parte IP4-Exporação Destinada ao FUNDEB - (20% de 2.4)	2.000,00	2.000,00	221,45	11,07%
10.5- Cota-Parte ITR ou ITR Arrecadado Destinados ao FUNDEB - (20% de (1.5 - 1.5.5) + 2.5)	1.000,00	1.000,00	27,66	2,77%
10.6- Cota-Parte IPVA Destinada ao FUNDEB - (20% de 2.6)	28.000,00	28.000,00	10.467,53	37,38%
<b>11- RECEITAS RECEBIDAS DO FUNDEB</b>	4.017.000,00	4.017.000,00	1.163.775,65	28,97%
11.1- Transferências de Recursos do FUNDEB	4.000.000,00	4.000.000,00	1.163.775,65	29,09%
11.2- Complementação da União ao FUNDEB	0,00	0,00	0,00	#DIV/0!
11.3- Receita de Aplicação Financeira dos Recursos do FUNDEB	17.000,00	17.000,00	0,00	0,00%
<b>12- RESULTADO LÍQUIDO DAS TRANSFERÊNCIAS DO FUNDEB (11 - 11.3 - 10)</b>	1.595.000,00	1.595.000,00	365.255,18	22,90%

[SE RESULTADO LÍQUIDO DA TRANSFERÊNCIA (12) > 0] = ACRESCIMO RESULTANTE DAS TRANSFERÊNCIAS DO FUNDEB  
[SE RESULTADO LÍQUIDO DA TRANSFERÊNCIA (12) < 0] = DECRESCIMO RESULTANTE DAS TRANSFERÊNCIAS DO FUNDEB

DESPESAS DO FUNDEB	DOTAÇÃO ATUALIZADA (d)		DESPESAS LIQUIDADAS	
	DOTAÇÃO INICIAL	Até o Bimestre (c)	Até o Bimestre (e)	% (f) = (e/d)
<b>13- PAGAMENTO DOS PROFISSIONAIS DO MAGISTÉRIO</b>	3.417.000,00	3.203.400,00	945.461,80	29,51%
13.1- Com Educação Infantil	300,00	300,00	-	0,00%
13.2- Com Ensino Fundamental	3.416.700,00	3.203.100,00	945.461,80	29,52%
<b>14- OUTRAS DESPESAS</b>	603.000,00	499.500,00	126.769,74	25,38%
14.1- Com Educação Infantil	1.400,00	1.900,00	-	0,00%
14.2- Com Ensino Fundamental	601.600,00	497.600,00	126.769,74	25,48%
<b>15- TOTAL DAS DESPESAS DO FUNDEB (13 + 14)</b>	4.020.000,00	3.702.900,00	1.072.231,54	28,96%

DEDUÇÕES PARA FINS DE LIMITE DO FUNDEB

**16- RESTOS A PAGAR INSCRITOS NO EXERCÍCIO SEM DISPONIBILIDADE FINANCEIRA DE RECURSOS DO FUNDEB**

16.1 - FUNDEB 60%

16.2 - FUNDEB 40%

**17 - DESPESAS CUSTEADAS COM O SUPERÁVIT FINANCEIRO, DO EXERCÍCIO ANTERIOR, DO FUNDEB**

17.1 - FUNDEB 60%

17.2 - FUNDEB 40%

**18- TOTAL DAS DEDUÇÕES CONSIDERADAS PARA FINS DE LIMITE DO FUNDEB (16 + 17)**

INDICADORES DO FUNDEB

19 - TOTAL DAS DESPESAS DO FUNDEB PARA FINS DE LIMITE (15 - 18)

19.1 - MÍNIMO DE 60% DO FUNDEB NA REMUNERAÇÃO DO MAGISTÉRIO<sup>1</sup> ((13 - (16.1+17.1))/1)\*100

19.2 - MÁXIMO DE 40% EM DESPESAS COM MDE QUE NÃO REMUNERAÇÃO DO MAGISTÉRIO<sup>1</sup> ((14-(16.2+17.2))/1)\*100

19.3 - MÁXIMO DE 5% NÃO APLICADO NO EXERCÍCIO (100-(19.1+19.2))%

CONTROLE DA UTILIZAÇÃO DE RECURSOS NO EXERCÍCIO SUBSEQUENTE

20 - RECURSOS RECEBIDOS DO FUNDEB EM <EXERCÍCIO ANTERIOR> QUE NÃO FORAM UTILIZADOS

21 - DESPESAS CUSTEADAS COM O SALDO DO ITEM 20 ATÉ O 1º TRIMESTRE DE <EXERCÍCIO ><sup>2</sup>

	VALOR
1.072.231,54	1.072.231,54
81,24%	81,24%
10,89%	10,89%
7,98%	7,98%

MANUTENÇÃO E DESENVOLVIMENTO DO ENSINO - DESPESAS CUSTEADAS COM A RECEITA RESULTANTE DE IMPOSTOS E RECURSOS DO FUNDEB									
DESPESAS COM AÇÕES TÍPICAS DE MDE	DOTAÇÃO INICIAL	DOTAÇÃO ATUALIZADA	DESPESAS EMPENHADAS		DESPESAS LIQUIDADAS		%	%	%
			Até o Bimestre	(g)	Até o Bimestre	(g)			
	(d)	(d)	(e)	f=(e/d)*100	(g)	h=(g/d)*100			
<b>22 - EDUCAÇÃO INFANTIL</b>									
22.1 - Creche	3.100,00	1.600,00	0,00	0%	0,00	0%			
22.1.1 - Despesa Custeada com Recurso do FUNDEB	0,00	1.300,00	0,00	0%	0,00	0%			
22.1.2 - Despesa Custeada com Outros Recursos de Impostos	0,00	0,00	0,00	#DIV/0!	0,00	#DIV/0!			
22.2 - Pré-escola	0,00	1.300,00	0,00	0%	0,00	0%			
22.2.1 - Despesa Custeada com Recurso do FUNDEB	3.100,00	300,00	0,00	0%	0,00	0%			
22.2.2 - Despesa Custeada com Outros Recursos de Impostos	300,00	300,00	0,00	0%	0,00	0%			
<b>23 - ENSINO FUNDAMENTAL</b>									
23.1 - Despesas Custeadas com Recursos do FUNDEB	4.649.900,00	4.775.300,00	4.225.533,82	88%	1.531.184,58	32%			
23.2 - Despesas Custeadas com Outros Recursos de Impostos	3.416.700,00	3.203.100,00	2.690.000,00	84%	945.461,80	30%			
23.2.1 - Despesa Custeada com Recurso do FUNDEB	1.233.200,00	1.572.200,00	1.535.533,82	98%	585.772,78	37%			
23.2.2 - Despesa Custeada com Outros Recursos de Impostos	0,00	0,00	0,00	#DIV/0!	0,00	#DIV/0!			
<b>24 - ENSINO MÉDIO</b>									
24.1 - Despesa Custeada com Recurso do FUNDEB	0,00	0,00	0,00	#DIV/0!	0,00	#DIV/0!			
24.2 - Despesa Custeada com Outros Recursos de Impostos	0,00	0,00	0,00	#DIV/0!	0,00	#DIV/0!			
<b>25 - ENSINO SUPERIOR</b>									
25.1 - Despesa Custeada com Recurso do FUNDEB	700,00	1.200,00	0,00	0%	0,00	0%			
25.2 - Despesa Custeada com Outros Recursos de Impostos	3.45.300,00	5.49.800,00	3.99.559,65	73%	1.97.856,00	36%			
<b>27 - OUTRAS</b>									
27.1 - Despesa Custeada com Recurso do FUNDEB	4.999.000,00	5.377.900,00	4.625.093,47	87%	1.729.040,58	32%			
<b>28 - TOTAL DAS DESPESAS COM AÇÕES TÍPICAS DE MDE</b>									
	4.999.000,00	5.377.900,00	4.625.093,47	87%	1.729.040,58	32%			
<b>DEDUÇÕES CONSIDERADAS PARA FINS DE LIMITE CONSTITUCIONAL</b>									
29 - RESULTADO LÍQUIDO DAS TRANSFERÊNCIAS DO FUNDEB									365.255,18
30 - DESPESAS CUSTEADAS COM A COMPLEMENTAÇÃO DO FUNDEB NO EXERCÍCIO									-
32 - DESPESAS CUSTEADAS COM O SUPERÁVIT FINANCEIRO, DO EXERCÍCIO ANTERIOR, DO FUNDEB									-
33 - DESPESAS CUSTEADAS COM O SUPERÁVIT FINANCEIRO, DO EXERCÍCIO ANTERIOR, DE OUTROS RECURSOS DE IMPOSTOS									-
34 - RESTOS A PAGAR INSCRITOS NO EXERCÍCIO SEM DISPONIBILIDADE FINANCEIRA DE RECURSOS DE IMPOSTOS VINCULADOS AO ENSINO*									-
35 - CANCELAMENTO, NO EXERCÍCIO, DE RESTOS A PAGAR INSCRITOS COM DISPONIBILIDADE FINANCEIRA DE RECURSOS DE IMPOSTOS VINCULADOS AO ENSINO = (45)									-
<b>36 - TOTAL DAS DEDUÇÕES CONSIDERADAS PARA FINS DE LIMITE CONSTITUCIONAL (29 + 30 + 31 + 32 + 33 + 34 + 35)</b>									365.255,18
<b>37 - TOTAL DAS DESPESAS PARA FINS DE LIMITE ((22 + 23) + (36))</b>									1.165.929,40
<b>38 - PERCENTUAL DE APLICAÇÃO EM MDE SOBRE A RECEITA LÍQUIDA DE IMPOSTOS ((37) / (3) * 100) % - LIMITE CONSTITUCIONAL 25%</b>									27,83%
<b>OUTRAS INFORMAÇÕES PARA CONTROLE</b>									
OUTRAS DESPESAS CUSTEADAS COM RECEITAS ADICIONAIS PARA FINANCIAMENTO DO ENSINO	DOTAÇÃO INICIAL	DOTAÇÃO ATUALIZADA	DESPESAS EMPENHADAS		DESPESAS LIQUIDADAS		%	%	%
			Até o Bimestre	(e)	Até o Bimestre	(g)			
	(d)	(d)	(e)	f=(e/d)*100	(g)	h=(g/d)*100			
39 - DESPESAS CUSTEADAS COM A APLICAÇÃO FINANCEIRA DE OUTROS RECURSOS DE IMPOSTOS VINCULADOS AO ENSINO	0,00	0,00	0,00	#DIV/0!	0,00	#DIV/0!			
40 - DESPESAS CUSTEADAS COM A CONTRIBUIÇÃO SOCIAL DO SALÁRIO-EDUCAÇÃO	150.000,00	130.000,00	0,00	0%	0,00	0,00%			
41 - DESPESAS CUSTEADAS COM OPERAÇÕES DE CRÉDITO	0,00	0,00	0,00	#DIV/0!	0,00	#DIV/0!			
42 - DESPESAS CUSTEADAS COM OUTRAS RECEITAS PARA FINANCIAMENTO DO ENSINO	4.576.700,00	4.243.100,00	3.212.873,40	70%	987.738,30	23,28%			
<b>43 - TOTAL DAS OUTRAS DESPESAS CUSTEADAS COM RECEITAS ADICIONAIS PARA FINANCIAMENTO DO ENSINO (39 + 40 + 41 + 42)</b>	4.726.700,00	4.373.100,00	3.212.873,40	73%	987.738,30	22,59%			
<b>44 - TOTAL GERAL DAS DESPESAS COM EDUCAÇÃO (28+43)</b>	9.725.700,00	9.701.000,00	7.837.966,87	80,80%	2.716.778,88	28,01%			

*[Handwritten signature]*

*[Handwritten signature]*

RESTOS A PAGAR INSCRITOS COM DISPONIBILIDADE FINANCEIRA DE RECURSOS DE IMPOSTOS VINCULADOS AO ENSINO	SALDO ATÉ O BIMESTRE	CANCELADO EM <EXERCÍCIO>
<b>45 - RESTOS A PAGAR DE DESPESAS COM MDE</b>	142.910,44	0,00
45.1 - Execuç�es com Recursos de Impostos Vinculados ao Ensino	142.910,44	0,00
45.2 - Execuç�es com Recursos do FUNDEB	0,00	0,00
<b>CONTROLE DA DISPONIBILIDADE FINANCEIRA</b>		
<b>46- SALDO FINANCEIRO EM 31 DE DEZEMBRO DE &lt;EXERCÍCIO ANTERIOR&gt;</b>	0,00	84.914,16
<b>47- (+) INGRESSO DE RECURSOS ATÉ O BIMESTRE</b>	0,00	46.578,69
<b>48- (-) PAGAMENTOS EFETUADOS ATÉ O BIMESTRE</b>	1.159.068,47	0,00
48.1 - Orçamento do Exercício	1.072.231,54	0,00
48.2 - Restos a Pagar	86.836,93	0,00
<b>49- (+) RECEITA DE APLICAÇÃO FINANCEIRA DOS RECURSOS ATÉ O BIMESTRE</b>	1.337,05	0,00
<b>50- (-) DISPONIBILIDADE FINANCEIRA ATÉ O BIMESTRE</b>	6.044,23	131.492,85
<b>51 - (+) Ajustes</b>	88.879,17	10,57
51.1 - Retenç�es	88.879,17	10,57
51.2 - Conciliação Banc�ria	0,00	0,00
<b>52 - (=) SALDO FINANCEIRO CONCILIADO</b>	<b>94.923,40</b>	<b>131.503,42</b>

FONTE: Sistema: <?; Unidade Respons vel: <?; Emiss o: </?>

<sup>1</sup> Limites m nimos anuais a serem cumpridos no encerramento do exerc cio.

<sup>2</sup> Art. 21, § 2<sup>o</sup>, Lei 11.494/2007: "At  5% dos recursos recebidos   conta dos Fundos, inclusive relativos   complementa o da Uni o recebidos nos termos do §1<sup>o</sup> do art. 6<sup>o</sup> desta Lei, poder o ser utilizados no 1<sup>o</sup> trimestre do exerc cio imediatamente subsequente.

<sup>3</sup> Caput do artigo 212 da CF/1988

<sup>4</sup> Os valores referentes   parcela dos Restos a Pagar inscritos sem disponibilidade financeira vinculada   educa o dever o ser informados somente no RREO do  ltimo bimestre do exerc cio.

<sup>5</sup> Limites m nimos anuais a serem cumpridos no encerramento do exerc cio, no  mbito de atua o priorit ria, conforme LDB, art. 11, V.

<sup>6</sup> Nos cinco primeiros bimestres do exerc cio o acompanhamento poder  ser feito com base na despesa empenhada ou na despesa liquidada. No  ltimo bimestre do exerc cio, o valor dever  corresponder ao total da despesa empenhada.

<sup>7</sup> Essa coluna poder  ser apresentada somente no  ltimo bimestre.

FABIO SILVA ANDRADE  
PREFEITO MUNICIPAL

WASHINGTON BARTOLO ARAUJO  
SECRETARIO DE FINANÇAS

JOSE DE ARAUJO LEITE NETO  
CONTADOR CRC/SE N<sup>o</sup> 4846-8

MARCELO DA SILVA CRUZ  
SECRETARIO DE CONTROLE INTERNO

PREFEITURA MUNICIPAL DE N. SRA. DE LOURDES  
RELATÓRIO RESUMIDO DA EXECUÇÃO ORÇAMENTÁRIA  
**DEMONSTRATIVO DAS RECEITAS DE OPERAÇÕES DE CRÉDITO E DESPESAS DE CAPITAL**  
ORÇAMENTOS FISCAL E DA SEGURIDADE SOCIAL  
PERÍODO MARÇO A ABRIL/2018

RREO - ANEXO 9 (LRF, art.53, § 1º, inciso I)	RECEITAS	PREVISÃO ATUALIZADA (a)	RECEITAS REALIZADAS Até o bimestre (b)		Em Reais	
			RECEITAS DE OPERAÇÕES DE CRÉDITO (I)	RECEITAS REALIZADAS	SALDO NÃO REALIZADO (c) = (a - b)	SALDO NÃO EXECUTADO (d) = (d - e)
<b>SEM MOVIMENTO</b>						
<b>DESPESAS DE CAPITAL</b>						
(e)	Incentivos Fiscais a Contribuinte	-	-	-	-	-
(f)	Incentivos Fiscais a Contribuinte por Instituições Financeiras	-	-	-	-	-
<b>DESPESA DE CAPITAL LÍQUIDA (II)</b>		-	-	-	-	-
FONTE: Sistema: <>, Unidade Responsável: </>, Emissão: </>						

Notas:

1 < Operações de Crédito descritas na CF, art. 167, inciso III >

2 Durante o exercício, somente as despesas liquidadas são consideradas executadas. No encerramento do exercício, as despesas não liquidadas inscritas em restos a

a) Despesas liquidadas, consideradas aquelas em que houve a entrega do material ou serviço, nos termos do art. 63 da Lei 4.320/64;

b) Despesas empenhadas, mas não liquidadas, inscritas em Restos a Pagar não-processados, consideradas liquidadas no encerramento do exercício, por força do art.35, inciso I da Lei 4.320/64.

FABIO SILVA ANDRADE  
PREFEITO MUNICIPAL

JOSE DE ARAUJO LEITE NETO  
CONTADOR CRC/SE Nº 4846-8


WASHINGTON BARRETO ARAUJO  
SECRETARIO DE FINANÇAS

MARCELO DA SILVA CRUZ  
SECRETARIO DE CONTROLE INTERNO


PREFEITURA MUNICIPAL DE N. SRA. DE LOURDES  
 RELATÓRIO RESUMIDO DA EXECUÇÃO ORÇAMENTÁRIA  
 DEMONSTRATIVO DA PROJEÇÃO ATUARIAL DO REGIME PRÓPRIO DE PREVIDÊNCIA DOS SERVIDORES  
 ORÇAMENTO DA SEGURIDADE SOCIAL  
 PERÍODO MARÇO A ABRIL/2018


EXERCÍCIO	RECEITAS PREVIDENCIÁRIAS (a)	DESPESAS PREVIDENCIÁRIAS (b)	RESULTADO PREVIDENCIÁRIO (c) = (e - b)	Em Reais	
				SALDO FINANCEIRO DO EXERCÍCIO (d) = (d' exerc. Anterior) + (c)	
<b>SEM MOVIMENTO</b>					

FONTE: Sistema: <>, Unidade Responsável: <>, Emissão: </>.  
 1 Projeção atuarial elaborada em <DATA DA AVALIAÇÃO> e oficialmente cavada para o Ministério da Previdência Social - MPS.

  
 FABIO SILVA ANDRADE  
 PREFEITO MUNICIPAL

  
 JOSE DE ARAUJO LEITE NETO  
 CONTADOR CRC/SE Nº 4846-8

  
 WASHINGTON BARRETO ARAUJO  
 SECRETÁRIO DE FINANÇAS

  
 MARREDONAL DA SILVA CRUZ  
 SECRETÁRIO DE CONTROLE INTERNO

PREFEITURA MUNICIPAL DE N. SRA. DE LOURDES  
 RELATÓRIO RESUMIDO DA EXECUÇÃO ORÇAMENTÁRIA  
 DEMONSTRATIVO DA RECEITA DE ALIENAÇÃO DE ATIVOS E APLICAÇÃO DOS RECURSOS  
 ORÇAMENTOS FISCAL E DA SEGURIDADE SOCIAL  
 PERÍODO MARÇO A ABRIL/2018

RREO - ANEXO 11 (LRF, art. 53, § 1º, inciso III)	RECEITAS	PREVISÃO ATUALIZADA (a)	RECEITAS REALIZADAS (b)					Em Reais
			SALDO	RECEITAS REALIZADAS	SALDO	SALDO	SALDO	
	RECEITAS DE ALIENAÇÃO DE ATIVOS (I)						(c) = (a-b)	
	Recorta de Alienação de Bens Móveis							
	Recorta de Alienação de Bens Imóveis							
<b>SEM MOVIMENTO</b>								
	DESPESAS	DOTAÇÃO ATUALIZADA	DESPESAS EMPENHADAS (I)	DESPESAS PAGAS (II)	DESPESAS LIQUIDADAS (III)	DESPESAS PAGAS POR PRECATORIOS (IV)	SALDO (b) = (d-e)	
	APLICAÇÃO DOS RECURSOS DA ALIENAÇÃO DE ATIVOS (A)							
	Despesas de Capital							
	Investimentos							
	Inversões Financeiras							
	Amortização da Dívida							
	Despesas Correntes dos Regimes de Previdência							
	Regime Próprio dos Servidores Públicos							
VALOR (III)	SALDO FINANCEIRO A APLICAR	<EXERCÍCIO ANTERIOR> (f)	<EXERCÍCIO> (g) = (II) - (III + IIe)		SALDO ATUAL (a) = (III) + (III)			

FONTE: Sistema. <: Unidade Responsável: <: Emissão: </>

FABIO SILVA ANDRADE  
 PREFEITO MUNICIPAL

WASHINGTON BARBETO ARAUJO  
 SECRETÁRIO DE FINANÇAS

JOSE DE ARAUJO LEITE NETO  
 CONTADOR CRCISE Nº 4846-S

PREFEITURA MUNICIPAL DE N. SRA. DE LOURDES  
 RELATÓRIO RESUMIDO DA EXECUÇÃO ORÇAMENTÁRIA  
 DEMONSTRATIVO DAS RECEITAS E DESPESAS COM AÇÕES E SERVIÇOS PÚBLICOS DE SAÚDE  
 ORÇAMENTOS FISCAL E DA SEGURIDADE SOCIAL  
 PERÍODO MARÇO A ABRIL/2018

RREO - ANEXO 12 (LC 141/2012, art. 35)

RECEITAS PARA APURAÇÃO DA APLICAÇÃO EM AÇÕES E SERVIÇOS PÚBLICOS DE SAÚDE	PREVISÃO INICIAL	PREVISÃO ATUALIZADA	RECEITAS REALIZADAS	
			Até o Bimestre	%
	(a)	(b)	(b) x 100	(b) / (a) x 100
<b>RECEITA DE IMPOSTOS LÍQUIDA (I)</b>	260.000,00	260.000,00	197.120,41	75,82%
Imposto Predial e Territorial Urbano - IPTU	10.000,00	10.000,00	8.287,23	82,87%
Imposto sobre Transmissão de Bens Intervivos - ITBI	35.000,00	35.000,00	1.400,00	4,00%
Imposto sobre Serviços de Qualquer Natureza - ISS	105.000,00	105.000,00	186.576,02	177,69%
Imposto de Renda Retido na Fonte - IRRF	110.000,00	110.000,00	857,16	0,78%
Multas, Juros de Mora e Outros Encargos dos Impostos	0,00	0,00	0,00	#DIV/0!
Dívida Ativa dos Impostos	0,00	0,00	0,00	#DIV/0!
<b>RECEITA DE TRANSFERÊNCIAS CONSTITUCIONAIS E LEGAIS (II)</b>	12.025.000,00	12.025.000,00	3.992.603,67	33,20%
Cota-Parte FPM	8.500.000,00	8.500.000,00	2.767.557,20	32,56%
Cota-Parte ITR	5.000,00	5.000,00	138,32	2,77%
Cota-Parte IPVA	140.000,00	140.000,00	52.337,98	37,38%
Cota-Parte ICMS	3.350.000,00	3.350.000,00	1.171.272,71	34,95%
Cota-Parte IP-Esporte/lo	10.000,00	10.000,00	1.107,30	11,07%
ICMS Desoneração (LC 87/96)	20.000,00	20.000,00	190,16	0,95%
<b>TOTAL DAS RECEITAS PARA APLICAÇÃO DA SAÚDE (III) = I + II</b>	<b>12.285.000,00</b>	<b>12.285.000,00</b>	<b>4.189.724,08</b>	<b>34,10%</b>
<b>RECEITAS ADICIONAIS PARA FINANCIAMENTO DA SAÚDE</b>	<b>PREVISÃO INICIAL</b>	<b>PREVISÃO ATUALIZADA</b>	<b>RECEITAS REALIZADAS</b>	<b>%</b>
<b>TRANSFERÊNCIA DE RECURSOS DO SISTEMA ÚNICO DE SAÚDE-SUS</b>	<b>1.600.000,00</b>	<b>1.600.000,00</b>	<b>523.021,07</b>	<b>32,69%</b>
Provenientes da União	1.550.000,00	1.550.000,00	444.721,67	28,69%
Provenientes dos Estados	50.000,00	50.000,00	78.299,40	156,60%
Provenientes de Outros Municípios	0,00	0,00	0,00	#DIV/0!
Outras Receitas do SUS	0,00	0,00	0,00	#DIV/0!
<b>TRANSFERÊNCIAS VOLUNTÁRIAS</b>	<b>500.000,00</b>	<b>500.000,00</b>	<b>0,00</b>	<b>0,00%</b>
<b>RECEITAS DE OPERAÇÕES DE CRÉDITO VINCULADAS À SAÚDE</b>	<b>0,00</b>	<b>0,00</b>	<b>0,00</b>	<b>#DIV/0!</b>
<b>OUTRAS RECEITAS PARA FINANCIAMENTO DA SAÚDE</b>	<b>0,00</b>	<b>0,00</b>	<b>0,00</b>	<b>#DIV/0!</b>
<b>TOTAL RECEITAS ADICIONAIS PARA FINANCIAMENTO DA SAÚDE</b>	<b>2.100.000,00</b>	<b>2.100.000,00</b>	<b>523.021,07</b>	<b>24,91%</b>
<b>DESPESAS COM SAÚDE</b>	<b>DOTAÇÃO INICIAL</b>	<b>DOTAÇÃO ATUALIZADA</b>	<b>DESPESAS EMPENHADAS</b>	<b>%</b>
<b>(Por Grupo de Natureza da Despesa)</b>	<b>(c)</b>	<b>(d)</b>	<b>(d) x 100</b>	<b>(d) / (c) x 100</b>
<b>DESPESAS CORRENTES</b>	<b>3.691.000,00</b>	<b>3.612.000,00</b>	<b>2.126.453,98</b>	<b>58,87%</b>
Personal e Encargos Sociais	2.161.900,00	1.862.000,00	1.094.000,00	50,61%
Juros e Encargos da Dívida	-	-	-	0,00%
Outras Despesas Correntes	1.529.100,00	1.749.000,00	1.032.453,98	59,01%
<b>DESPESAS DE CAPITAL</b>	<b>792.500,00</b>	<b>871.500,00</b>	<b>167.900,00</b>	<b>21,56%</b>
Investimentos	792.500,00	871.500,00	167.900,00	21,27%
Investimentos Financeiros	-	-	-	0,00%
Amortização da Dívida	-	-	-	0,00%
<b>TOTAL DAS DESPESAS COM SAÚDE (IV)</b>	<b>4.483.500,00</b>	<b>4.483.500,00</b>	<b>2.294.353,98</b>	<b>51,17%</b>
			<b>836.211,01</b>	<b>23,15%</b>
			<b>458.938,84</b>	<b>2464,23%</b>
			<b>377.272,17</b>	<b>0,00%</b>
			<b>128.900,00</b>	<b>1479,06%</b>
			<b>128.900,00</b>	<b>1479,06%</b>
			<b>0,00</b>	<b>0,00%</b>
			<b>965.111,01</b>	<b>21,53%</b>

Anexo 12 - Saúde



DESPESAS COM SAÚDE NÃO COMPUTADAS PARA FINS DE APLICAÇÃO DO PERCENTUAL MÍNIMO	DOTAÇÃO INICIAL	DOTAÇÃO ATUALIZADA	DESPESAS EMPENHADAS		DESPESAS LIQUIDADAS	
			AM o Bimestre (R)	% (R/V) x 100	AM o Bimestre (L)	% (L/V) x 100
DESPESAS COM INATIVOS E PENSIONISTAS	-	-	-	0,00%	-	0,00%
DESPESA COM ASSISTÊNCIA À SAÚDE QUE NÃO ATENDE AO PRINCÍPIO DE ACESSO UNIVERSAL	-	-	-	0,00%	-	0,00%
DESPESAS CUSTEADAS COM OUTROS RECURSOS	1.310.000,00	1.312.000,00	709.725,80	30,93%	334.096,83	34,62%
Recursos de Transferência do Sistema Único de Saúde - SUS	1.310.000,00	1.312.000,00	709.725,80	30,93%	334.096,83	34,62%
Outros Recursos	-	-	-	0,00%	-	0,00%
OUTRAS AÇÕES E SERVIÇOS NÃO COMPUTADOS	-	-	-	0,00%	-	0,00%
RESTOS A PAGAR NÃO PROCESSADOS INSCRITOS INDEVIDAMENTE NO EXERCÍCIO SEM	-	-	-	0,00%	-	0,00%
DISPONIBILIDADE FINANCEIRA <sup>1</sup>	-	-	-	0,00%	-	0,00%
DESPESAS CUSTEADAS COM DISPONIBILIDADE DE CAIXA VINCULADA AOS RESTOS A PAGAR CANCELADOS <sup>2</sup>	-	-	-	0,00%	-	0,00%
DESPESAS CUSTEADAS COM RECURSOS VINCULADOS À PARCELA DO PERCENTUAL MÍNIMO QUE NÃO FOI APLICADA EM AÇÕES E SERVIÇOS DE SAÚDE EM EXERCÍCIOS ANTERIORES <sup>3</sup>	-	-	-	0,00%	-	0,00%
TOTAL DAS DESPESAS COM NÃO COMPUTADAS (V)	1.310.000,00	1.311.800,00	709.725,80	3063,36%	334.096,83	34,62%
TOTAL DAS DESPESAS COM AÇÕES E SERVIÇOS PÚBLICOS DE SAÚDE (VD) = (IV + V)	3.173.500,00	3.171.500,00	1.584.624,18	69,07%	631.014,18	95,38%
PERCENTUAL DE APLICAÇÃO EM AÇÕES E SERVIÇOS PÚBLICOS DE SAÚDE SOBRE A RECEITA DE IMPOSTOS LÍQUIDA E TRANSFERÊNCIAS CONSTITUCIONAIS E LEGAIS (VII%) = (VI) x 100 / (III x 100) - LIMITE CONSTITUCIONAL 15% <sup>4,5,6</sup>	15,06%					
VALOR REFERENTE À DIFERENÇA ENTRE O VALOR EXECUTADO E O LIMITE MÍNIMO CONSTITUCIONAL (VI) = (III x VII) / 100	2.555,57					

DESPESAS COM SAÚDE (Por Subfunção)	DOTAÇÃO INICIAL	DOTAÇÃO ATUALIZADA	DESPESAS EMPENHADAS		DESPESAS LIQUIDADAS	
			AM o Bimestre (R)	% (R/V) x 100	AM o Bimestre (L)	% (L/V) x 100
Atenção Básica	1.464.300,00	1.348.300,00	607.123,80	26,46%	302.643,72	31,36%
Assistência Hospitalar e Ambulatorial	413.000,00	413.000,00	-	0,00%	-	0,00%
Supporte Profilático e Terapêutico	200.000,00	200.000,00	6.017,52	0,26%	6.017,52	0,00%
Vigilância Sanitária	295.000,00	296.500,00	127.000,00	5,54%	39.500,26	4,09%
Vigilância Epidemiológica	20.000,00	21.500,00	-	0,00%	-	0,00%
Alimentação e Nutrição	-	-	-	0,00%	-	0,00%
Administração Geral	2.091.200,00	2.204.200,00	1.554.210,66	67,74%	616.949,51	63,93%
TOTAL	4.483.500,00	4.483.500,00	2.394.353,98	100,00%	965.111,01	100,00%

FABIO SILVA ANDRADE  
PREFEITO MUNICIPAL

JOSE DE ARAUJO LEITE NETO  
CONTADOR CRC/SE Nº 4846-8

WASHINGTON BARRETO ARAUJO  
SECRETÁRIO DE FINANÇAS

MARCELO DA SILVA CRUZ  
SECRETÁRIO DE CONTROLE INTERNO

PREFEITURA MUNICIPAL DE N. SRA. DE LOURDES  
 RELATÓRIO RESUMIDO DA EXECUÇÃO ORÇAMENTÁRIA  
 DEMONSTRATIVO DAS PARCEIRIAS PÚBLICO-PRIVADAS  
 ORÇAMENTOS FISCAL E DA SEGURIDADE SOCIAL  
 PERÍODO MARÇO A ABRIL/2018

RRFO - Anexo 13 (Lei nº 11.079, de 30.12.2004, arts. 22, 25 e 28)

ESPECIFICAÇÃO	SALDO TOTAL EM 31 DE DEZEMBRO DO EXERCÍCIO ANTERIOR (a)		REGISTROS EFETUADOS EM <EXERCÍCIO>		SALDO TOTAL (c) = (a + b)
	No bimestre	Até o bimestre	No bimestre	Até o bimestre	
TOTAL DE ATIVOS					
Direitos Futuros					
Ativos Contabilizados na SPE					
Contaspartida para Provisões de PPP					
TOTAL DE PASSIVOS (I)					
Obrigações Não Relacionadas a Serviços					
Contaspartida para Ativos da SPE					
Provisões de PPP					
GARANTIAS DE PPP (II)					
SALDO LÍQUIDO DE PASSIVOS DE PPP					
PASSIVOS CONTINGENTES					
Contaprestações Futuras					
Riscos Não Provisoriados					
Outros Passivos Contingentes					
ATIVOS CONTINGENTES					
Serviços Futuros					
Outros Ativos Contingentes					

**SEM MOVIMENTO**

Do Ente Federado	EXERCÍCIO ANTERIOR	EXERCÍCIO CORRENTE (EC)	<EC + >	<EC + 2>	<EC + 3>	<EC + 4>	<EC + 5>	<EC + 6>	<EC + 7>	<EC + 8>	<EC + 9>
DESPESAS DE PPP											

**SEM MOVIMENTO**

TOTAL DAS DESPESAS	RECEITA CORRENTE LÍQUIDA (RCL)	TOTAL DAS DESPESAS / RCL (%)

Nota:  
 FONTE: Sistema: <>, Unidade Responsável: <->, Emissão: </>

JOSE DE ARAUJO LEITE NETO  
 CONTADOR CRC/SE Nº 4846-8

FABIO SILVA ANDRADE  
 PREFEITO MUNICIPAL



WASHINGTON BARRETO ARAUJO  
 SECRETÁRIO DE FINANÇAS

MARKEDONAL DA SILVA CRUZ  
 SECRETÁRIO DE CONTROLE INTERNO

PREFEITURA MUNICIPAL DE N. SRA. DE LOURDES  
**DEMONSTRATIVO SIMPLIFICADO DO RELATÓRIO RESUMIDO DA EXECUÇÃO ORÇAMENTÁRIA**  
 ORÇAMENTOS FISCAL E DA SEGURIDADE SOCIAL  
 PERÍODO MARÇO A ABRIL/2018

RRRO - Anexo XIV (LRF, Art. 48)


BALANÇO ORÇAMENTÁRIO		Até o Bimestre
<b>RECEITAS</b>		
Previsão Inicial		19.500.000,00
Previsão Atualizada		19.500.000,00
Receitas Realizadas		5.656.744,18
Déficit Orçamentário		
Saldos de Exercícios Anteriores (Utilizados para Créditos Adicionais)		
<b>DESPESAS</b>		
Dotação Inicial		19.500.000,00
Créditos Adicionais		0,00
Dotação Atualizada		19.500.000,00
Despesas Empenhadas		12.202.260,40
Despesas Liquidadas		4.586.683,27
Despesas Pagas		4.539.706,33
Superávit Orçamentário		1.070.060,91
<b>DESPESAS POR FUNÇÃO/SUBFUNÇÃO</b>		
Despesas Empenhadas		
Despesas Liquidadas		
Recorrência Corrente Líquida		
RECEITA CORRENTE LÍQUIDA - RCL		Até o Bimestre
		12.202.260,40
RECEITAS E DESPESAS DOS REGIMES DE PREVIDÊNCIA		Até o Bimestre
		4.586.683,27
Regime Geral de Previdência Social		Até o Bimestre
Receitas Previdenciárias Realizadas(I)		15.649.519,62
Despesas Previdenciárias Liquidadas(II)		
Resultado Previdenciário (III) = (I - II)		
Regime Próprio de Previdência dos Servidores		Até o Bimestre
Receitas Previdenciárias Realizadas(IV)		
Despesas Previdenciárias Liquidadas(V)		
Resultado Previdenciário (VI) = (IV - V)		


  



RESULTADOS NOMINAL E PRIMÁRIO		Meta Fixada no Anexo de Metas Fiscais da LDO (d)	Resultado Apurado Até o Bimestre (b)	% em Relação à Meta (b/d)
Resultado Nominal			412.860,11	#DIV/0!
Resultado Primário			467.878,06	#DIV/0!
<b>RESTOS A PAGAR A PAGAR POR-PODER E MINISTÉRIO PÚBLICO</b>				
<b>RESTOS A PAGAR PROCESSADOS</b>	Inscrito		CANCELAMENTO Até o Bimestre	PAGAMENTO Até o Bimestre
Poder Executivo	279.214,15		-	160.635,63
Poder Legislativo	279.214,15		-	160.635,63
Poder Judiciário	-		-	-
Ministério Público	-		-	-
<b>RESTOS A PAGAR NÃO-PROCESSADOS</b>				
Poder Executivo	1.075.770,58		-	453.001,12
Poder Legislativo	1.075.770,58		-	453.001,12
Poder Judiciário	-		-	-
Ministério Público	-		-	-
<b>TOTAL</b>	<b>1.354.984,73</b>			<b>613.636,75</b>
<b>DESPESAS COM MANUTENÇÃO E DESENVOLVIMENTO DO ENSINO</b>				
	Valor Apurado Até o Bimestre		Limites Constitucionais Anuais	
Mínimo Anual de <18% / 25%> das Receitas de Impostos na Manutenção e Desenvolvimento do Ensino	365.255,18		% Mínimo a Aplicar no Exercício	% Aplicado Até o Bimestre
Mínimo Anual de 60% do FUNDEB na Remuneração do Magistério com Ensino Fundamental e Médio			<18% / 25%>	27,83%
Mínimo Anual de 60% do FUNDEB na Remuneração do Magistério com Educação Infantil e Ensino Fundamental	1.072.231,54		0%	81,24%
Complementação da União ao FUNDEB			60%	
			0%	
<b>RECEITAS DE OPERAÇÕES DE CRÉDITO E DESPESAS DE CAPITAL</b>				
Receita de Operação de Crédito				
Despesa de Capital Líquida				
<b>PROJEÇÃO ATUARIAL DOS REGIMES DE PREVIDÊNCIA</b>				
	Exercício		10º Exercício	20º Exercício
<b>Regime Geral de Previdência Social</b>				35º Exercício
Receitas Previdenciárias (I)				
Despesas Previdenciárias (II)				
Resultado Previdenciário (III) = (I - II)				
<b>Regime Próprio de Previdência dos Servidores</b>				
Receitas Previdenciárias (IV)				
Despesas Previdenciárias (V)				
Resultado Previdenciário (VI) = (IV - V)				


Paula

RECETA DA ALIENAÇÃO DE ATIVOS E APLICAÇÃO DOS RECURSOS		Valor Apurado Até o Bimestre	Saldo a Realizar
Receta de Capital Resultante da Alienação de Ativos			50.000,00
Aplicação dos Recursos da Alienação de Ativos			
DESPESAS COM AÇÕES E SERVIÇOS PÚBLICOS DE SAÚDE		Valor apurado Até o Bimestre	Limite Constitucional Anual
Despesas com Ações e Serviços Públicos de Saúde executadas com recursos de impostos		631.014,18	% Mínimo a Aplicar no Exercício: 15,00% % Aplicado Até o Bimestre: 15,06%
DESPESAS DE CARÁTER CONTINUADO DERIVADAS DE PPP		Valor Apurado no Exercício Contratado	
Total das Despesas / RCL (%)			

  
 FÁBIO SILVA ANDRADE  
 PREFEITO MUNICIPAL

  
 JOSÉ DE ARAÚJO LEITE NETO  
 CONTADOR CRC/SE Nº 4846-8

  
 WASHINGTON BARRETO ARAUJO  
 SECRETÁRIO DE FINANÇAS

  
 MARKEDONAL DA SILVA CRUZ  
 SECRETÁRIO DE CONTROLE INTERNO