

Recibo de Transmissão

Código do Recibo: 9598
Data da Entrega: 26/05/2022
Unidade Gestora: 002304 - PREFEITURA MUNICIPAL DE NOSSA SENHORA DE
LOURDES
Período: SEGUNDO BIMESTRE Ano de Referência: 2022
Tipo: RELATORIO RESUMIDO DE EXECUCAO ORCAMENTARIA
Responsável: 05502519520

Emitido em: 26/05/2022



ESTADO DE SERGIPE

PREFEITURA MUNICIPAL DE NOSSA SENHORA DE LOURDES

DECLARAÇÃO DE PUBLICAÇÃO DO RELATÓRIO RESUMIDO DA EXECUÇÃO ORÇAMENTÁRIA - RREO

Declaro, sob as penas da Lei, que o **RELATÓRIO RESUMIDO DA EXECUÇÃO ORÇAMENTÁRIA – RREO** de todos os poderes e órgãos do Município de Nossa Senhora de Lourdes, Estado de Sergipe, relativo ao 2º (SEGUNDO) BIMESTRE do ano de 2022, foi publicado com afixação no Mural na sede desta Prefeitura Municipal, em 26 de maio de 2022 e ficará afixado até 27 de junho de 2022, em atendimento aos requisitos dispostos nos Arts. 52 e 53 da Lei Complementar N. 101, de 04 de maio de 2000.


LAERTE GOMES DE ANDRADE
Prefeito Municipal



ESTADO DE SERGIPE
MUNICÍPIO DE NOSSA SENHORA DE LOURDES
Balanco Orçamentário

RREO – Anexo I (LRF, Art. 52, inciso I, alíneas “a” e “b” do inciso II e §1º)


MARÇO-ABRIL/2022

R\$ 1,00

RECEITAS	PREVISÃO INICIAL	PREVISÃO ATUALIZADA (a)	RECEITAS REALIZADAS			SALDO A REALIZAR (a-c)
			No Bimestre (b)	% (b/a)	Até o Bimestre (c)	
RECEITAS (EXCETO INTRA-ORÇAMENTÁRIAS) (I)	23.500.000,00	23.500.000,00	3.814.057,80	16,23	7.992.893,17	15.507.106,83
RECEITAS CORRENTES	23.062.300,00	23.062.300,00	3.814.057,80	16,53	7.992.893,17	15.069.406,83
IMPOSTOS, TAXAS E CONTRIBUIÇÕES DE MELHORIA	807.600,00	807.600,00	98.920,65	12,24	211.033,71	596.566,29
IMPOSTOS	787.600,00	787.600,00	97.359,30	12,36	206.630,06	580.969,94
TAXAS	20.000,00	20.000,00	1.561,35	7,80	4.403,65	15.596,35
CONTRIBUIÇÕES	270.000,00	270.000,00	44.884,42	16,62	91.908,70	178.091,30
CONTRIBUIÇÃO PARA O CUSTEIO DO SERVIÇO DE ILUMINAÇÃO PÚBLICA	270.000,00	270.000,00	44.884,42	16,62	91.908,70	178.091,30
RECEITA PATRIMONIAL	19.000,00	19.000,00	52.395,03	275,76	94.253,33	-75.253,33
VALORES MOBILIÁRIOS	19.000,00	19.000,00	52.395,03	275,76	94.253,33	-75.253,33
TRANSFERÊNCIAS CORRENTES	21.934.730,00	21.934.730,00	3.617.857,70	16,49	7.595.322,43	14.339.407,57
TRANSFERÊNCIAS DA UNIÃO E DE SUAS ENTIDADES	13.490.630,00	13.490.630,00	2.083.148,96	15,44	4.486.049,29	9.004.580,71
TRANSFERÊNCIAS DOS ESTADOS E DO DISTRITO FEDERAL E DE SUAS ENTIDADES	3.602.000,00	3.602.000,00	696.750,74	19,34	1.313.236,14	2.288.763,86
TRANSFERÊNCIAS DE OUTRAS INSTITUIÇÕES PÚBLICAS	4.842.100,00	4.842.100,00	837.958,00	17,30	1.796.037,00	3.046.063,00
OUTRAS RECEITAS CORRENTES	30.970,00	30.970,00	0,00	0,00	375,00	30.595,00
INDENIZAÇÕES, RESTITUIÇÕES E RESSARCIMENTOS	10.970,00	10.970,00	0,00	0,00	375,00	10.595,00
DEMAIS RECEITAS CORRENTES	20.000,00	20.000,00	0,00	0,00	0,00	20.000,00
RECEITAS DE CAPITAL	437.700,00	437.700,00	0,00	0,00	0,00	437.700,00
TRANSFERÊNCIAS DE CAPITAL	437.700,00	437.700,00	0,00	0,00	0,00	437.700,00
TRANSFERÊNCIAS DA UNIÃO E DE SUAS ENTIDADES	396.200,00	396.200,00	0,00	0,00	0,00	396.200,00
TRANSFERÊNCIAS DOS ESTADOS E DO DISTRITO FEDERAL E DE SUAS ENTIDADES	41.500,00	41.500,00	0,00	0,00	0,00	41.500,00
RECEITAS (INTRA-ORÇAMENTÁRIAS) (II)	-	-	-	-	-	-
SUBTOTAL DAS RECEITAS (III) = (I + II)	23.500.000,00	23.500.000,00	3.814.057,80	16,23	7.992.893,17	15.507.106,83
OPERAÇÕES DE CRÉDITO / REFINANCIAMENTO (IV)	-	-	-	-	-	0
Operações de Crédito Internas	-	-	-	-	-	0
Mobiliária	-	-	-	-	-	0
Contratual	-	-	-	-	-	0
Operações de Crédito Externas	-	-	-	-	-	0
Mobiliária	-	-	-	-	-	0
Contratual	-	-	-	-	-	0
TOTAL DAS RECEITAS (V) = (III + IV)	23.500.000,00	23.500.000,00	3.814.057,80	16,23	7.992.893,17	15.507.106,83
DÉFICIT (VI)	-	-	-	-	-	0
TOTAL COM DÉFICIT (VII) = (V + VI)	23.500.000,00	23.500.000,00	3.814.057,80	16,23	7.992.893,17	15.507.106,83
SALDOS DE EXERCÍCIOS ANTERIORES	-	-	-	-	-	0
Recursos Arrecadados em Exercícios Anteriores - RPPS	-	-	-	-	-	0
Superávit Financeiro Utilizado para Créditos Adicionais	-	-	-	-	-	0

DESPESAS	DOTAÇÃO INICIAL (d)	DOTAÇÃO ATUALIZADA (e)	DESPESAS EMPENHADAS		SALDO A EMPENHAR (g) = (e-f)	DESPESAS LIQUIDADAS		SALDO A LIQUIDAR (i) = (e-h)	DESPESAS PAGAS ATÉ O BIMESTRE (j)	INSCRITAS RP NÃO PROCESSADAS (k)
			Até o Bimestre (f)			Até o Bimestre (h)				
			No Bimestre	Até o Bimestre		No Bimestre	Até o Bimestre			
DESPESAS (EXCETO INTRA-ORÇAMENTÁRIAS) (VIII)	23.500.000,00	23.500.000,00	1.482.802,75	18.785.976,81	4.714.023,19	4.097.064,15	7.237.369,64	16.262.630,36	7.237.367,55	
DESPESAS CORRENTES	20.998.400,00	22.063.400,00	1.325.522,35	18.455.862,41	3.607.537,59	4.031.434,83	7.086.255,13	14.977.144,87	7.086.253,04	
PESSOAL E ENCARGOS SOCIAIS	13.172.620,00	12.534.120,00	169.773,12	11.180.448,45	1.353.671,55	2.275.694,81	4.481.791,26	8.052.328,74	4.481.791,26	
JUROS E ENCARGOS DA DÍVIDA	115.000,00	5.000,00	0,00	0,00	5.000,00	0,00	0,00	5.000,00	0,00	
OUTRAS DESPESAS CORRENTES	7.710.780,00	9.524.280,00	1.155.749,23	7.275.413,96	2.248.866,04	1.755.750,02	2.604.463,87	6.919.816,13	2.604.461,78	
DESPESAS DE CAPITAL	2.271.600,00	1.431.600,00	157.280,40	330.114,40	1.101.485,60	65.629,32	151.114,51	1.280.485,49	151.114,51	
INVESTIMENTOS	1.921.600,00	1.426.600,00	157.280,40	330.114,40	1.096.485,60	65.629,32	151.114,51	1.275.485,49	151.114,51	
AMORTIZAÇÃO DA DÍVIDA	350.000,00	5.000,00	0,00	0,00	5.000,00	0,00	0,00	5.000,00	0,00	
RESERVAS	230.000,00	5.000,00	0,00	0,00	5.000,00	0,00	0,00	5.000,00	0,00	
RESERVAS	230.000,00	5.000,00	0,00	0,00	5.000,00	0,00	0,00	5.000,00	0,00	
AMORTIZAÇÃO DA DÍV. / REFINANCIAMENTO (XI)	0,00	0,00	0,00	0,00	0,00	0,00	0,00	0,00	0,00	
Amortização da Dívida Interna	0,00	0,00	0,00	0,00	0,00	0,00	0,00	0,00	0,00	
Dívida Mobiliária	0,00	0,00	0,00	0,00	0,00	0,00	0,00	0,00	0,00	
Outras Dívidas	0,00	0,00	0,00	0,00	0,00	0,00	0,00	0,00	0,00	
Amortização da Dívida Externa	0,00	0,00	0,00	0,00	0,00	0,00	0,00	0,00	0,00	
Dívida Mobiliária	0,00	0,00	0,00	0,00	0,00	0,00	0,00	0,00	0,00	
Outras Dívidas	0,00	0,00	0,00	0,00	0,00	0,00	0,00	0,00	0,00	
DESPESAS (INTRA-ORÇAMENTÁRIAS) (IX)	-	-	-	-	-	-	-	-	-	
SUBTOTAL DAS DESPESAS (X) = (VIII + IX)	23.500.000,00	23.500.000,00	1.482.802,75	18.785.976,81	4.714.023,19	4.097.064,15	7.237.369,64	16.262.630,36	7.237.367,55	
TOTAL DAS DESPESAS (XII) = (X + XI)	23.500.000,00	23.500.000,00	1.482.802,75	18.785.976,81	4.714.023,19	4.097.064,15	7.237.369,64	16.262.630,36	7.237.367,55	
SUPERÁVIT (XII)							755.523,53		755.523,53	
TOTAL COM SUPERÁVIT (XIV) = (XII + XIII)	23.500.000,00	23.500.000,00	1.482.802,75	18.785.976,81	4.714.023,19	4.097.064,15	7.992.893,17	16.262.630,36	7.992.893,17	
RESERVA DO RPPS										

RECEITAS INTRA-ORÇAMENTÁRIAS (RECEITAS (INTRA-ORÇAMENTÁRIAS) (III))	PREVISÃO INICIAL	PREVISÃO ATUALIZADA (a)			RECEITAS REALIZADAS			SALDO A REALIZAR (a-c)		
		No Bimestre (b)	% (b/a)	Até o Bimestre (c)	% (c/a)					
DESpesas INTRA-ORÇAMENTÁRIAS DESpesas (INTRA-ORÇAMENTÁRIAS) (IX)	DOTAÇÃO INICIAL (d)	DOTAÇÃO ATUALIZADA (e)		DESpesas EMPENHADAS (f)		SALDO A EMPENHAR (g) = (e-f)		SALDO A LIQUIDAR (i) = (e-h)		INSCRITAS RP NÃO PROCESSADOS (k)
		No Bimestre	Até o Bimestre	No Bimestre	Até o Bimestre	No Bimestre	Até o Bimestre			



LAERTE GOMES DE ANDRADE
PREFEITO MUNICIPAL Mat.9880



JAILSON TRINDADE OLIVEIRA
CONTADOR CRC.1565 SE

MARÇO-ABRIL/2022


R\$ 1,00

Função/SubFunção	DOTAÇÃO INICIAL	DOTAÇÃO ATUALIZADA (a)	DESPESAS EMPENHADAS		SALDO A EMPENHAR (c) = (a-b)	DESPESAS LIQUIDADAS		SALDO A LIQUIDAR (e) = (a-d)	INSCRITAS RP NÃO PROCESSADAS (f)				
			No Bimestre	Até Bimestre (b)		%	(b) / t (b)			No Bimestre	Até Bimestre (d)	%	(d) / t (d)
DESPESAS (EXCETO INTRA-ORÇAMENTÁRIAS) (I)	23.500.000,00	23.500.000,00	1.482.802,75	18.785.976,81	4.714.023,19	4.097.064,15	7.237.369,64	16.262.630,36	0,00				
01 - Legislativa	1.118.000,00	1.118.000,00	33.026,17	709.809,38	408.190,62	195.917,58	350.575,78	767.424,22	0,00				
031 - Ação Legislativa	1.118.000,00	1.118.000,00	33.026,17	709.809,38	408.190,62	195.917,58	350.575,78	767.424,22	0,00				
04 - Administração	3.216.170,00	3.935.870,00	110.260,63	3.408.099,14	527.770,86	620.928,46	1.230.478,87	2.705.391,13	0,00				
122 - Administração Geral	2.751.170,00	3.925.870,00	110.260,63	3.408.099,14	517.770,86	620.928,46	1.230.478,87	2.695.391,13	0,00				
123 - Administração Financeira	465.000,00	10.000,00	0,00	0,00	10.000,00	0,00	0,00	10.000,00	0,00				
08 - Assistência Social	1.888.080,00	1.888.080,00	302.306,59	1.374.155,25	513.924,75	478.437,56	675.964,04	1.212.115,96	0,00				
122 - Administração Geral	617.000,00	686.500,00	33.138,41	661.331,07	25.168,93	141.214,43	252.387,15	434.112,85	0,00				
242 - Assistência ao Portador de Deficiência	4.000,00	4.000,00	0,00	0,00	4.000,00	0,00	0,00	4.000,00	0,00				
243 - Assistência a Criança e ao Adolescente	156.000,00	152.000,00	1.350,00	89.810,00	62.190,00	18.853,76	35.593,17	116.406,83	0,00				
244 - Assistência Comunitária	1.111.080,00	1.045.580,00	267.818,18	623.014,18	422.565,82	318.369,37	387.983,72	657.596,28	0,00				
10 - Saúde	5.958.550,00	5.958.550,00	411.293,38	4.461.173,08	1.497.376,92	974.986,79	1.692.203,26	4.266.346,74	0,00				
122 - Administração Geral	2.555.000,00	2.638.000,00	150.137,66	2.301.357,13	336.642,87	527.211,47	908.454,01	1.729.545,99	0,00				
301 - Atenção Básica	2.750.900,00	2.732.900,00	258.683,28	1.980.405,15	752.494,85	413.923,31	717.579,31	2.015.320,69	0,00				
302 - Assistência Hospitalar e Ambulatorial	226.150,00	161.150,00	0,00	0,00	161.150,00	0,00	0,00	161.150,00	0,00				
303 - Suporte Profilático e Terapêutico	111.000,00	111.000,00	2.472,44	3.410,80	107.589,20	2.472,44	3.410,80	107.589,20	0,00				
304 - Vigilância Sanitária	303.500,00	303.500,00	0,00	176.000,00	127.500,00	31.379,57	62.759,14	240.740,86	0,00				
305 - Vigilância Epidemiológica	12.000,00	12.000,00	0,00	0,00	12.000,00	0,00	0,00	12.000,00	0,00				
12 - Educação	7.567.000,00	7.321.000,00	366.468,27	6.562.385,35	758.614,65	1.266.979,09	2.236.453,41	5.084.546,59	0,00				
122 - Administração Geral	1.427.000,00	989.000,00	67.768,28	862.157,65	126.842,35	186.569,73	340.009,71	648.990,29	0,00				
361 - Ensino Fundamental	5.762.900,00	6.073.400,00	275.299,99	5.551.599,38	521.800,62	1.043.062,79	1.859.097,13	4.214.302,87	0,00				
365 - Educação Infantil	351.000,00	205.500,00	23.400,00	114.352,19	91.147,81	35.503,06	35.503,06	169.996,94	0,00				
366 - Educação de Jovens e Adultos	22.100,00	49.100,00	0,00	34.276,13	14.823,87	1.843,51	1.843,51	47.256,49	0,00				
367 - Educação Especial	4.000,00	4.000,00	0,00	0,00	4.000,00	0,00	0,00	4.000,00	0,00				
13 - Cultura	46.000,00	46.000,00	0,00	0,00	46.000,00	0,00	0,00	46.000,00	0,00				
392 - Difusão Cultural	46.000,00	46.000,00	0,00	0,00	46.000,00	0,00	0,00	46.000,00	0,00				
15 - Urbanismo	2.224.000,00	1.769.300,00	42.609,31	1.298.104,49	471.195,51	327.100,18	691.088,88	1.078.211,12	0,00				
122 - Administração Geral	1.589.000,00	1.239.300,00	42.609,31	1.125.270,49	114.029,51	278.950,60	557.454,11	681.845,89	0,00				
451 - Infraestrutura Urbana	532.000,00	472.000,00	0,00	172.834,00	299.166,00	48.149,58	133.634,77	338.365,23	0,00				

MARÇO-ABRIL/2022

R\$ 1,00

Função/SubFunção	DOTAÇÃO INICIAL	DOTAÇÃO ATUALIZADA (a)	DESPESAS EMPENHADAS			SALDO A EMPENHAR (c) = (a-b)	DESPESAS LIQUIDADAS			SALDO A LIQUIDAR (e) = (a-d)	INSCRITAS RP NÃO PROCESSADAS (f)
			No Bimestre	Até Bimestre (b)	%		No Bimestre	Até Bimestre (d)	%		
452 - Serviços Urbanos	103.000,00	58.000,00	0,00	0,00	0,00	58.000,00	0,00	0,00	58.000,00	0,00	0,00
18 - Gestão Ambiental	235.000,00	235.000,00	0,00	0,00	0,00	235.000,00	0,00	0,00	235.000,00	0,00	0,00
541 - Preservação e Conservação Ambiental	235.000,00	235.000,00	0,00	0,00	0,00	235.000,00	0,00	0,00	235.000,00	0,00	0,00
20 - Agricultura	884.200,00	1.129.200,00	216.838,40	972.250,12	5,18	156.949,88	232.714,49	360.605,40	768.594,60	4,98	0,00
122 - Administração Geral	829.200,00	1.074.200,00	216.838,40	972.250,12	5,18	101.949,88	232.714,49	360.605,40	713.594,60	4,98	0,00
605 - Abastecimento	20.000,00	20.000,00	0,00	0,00	0,00	20.000,00	0,00	0,00	20.000,00	0,00	0,00
606 - Extensão Rural	35.000,00	35.000,00	0,00	0,00	0,00	35.000,00	0,00	0,00	35.000,00	0,00	0,00
23 - Comércio e Serviços	5.000,00	5.000,00	0,00	0,00	0,00	5.000,00	0,00	0,00	5.000,00	0,00	0,00
695 - Turismo	5.000,00	5.000,00	0,00	0,00	0,00	5.000,00	0,00	0,00	5.000,00	0,00	0,00
25 - Energia	14.000,00	14.000,00	0,00	0,00	0,00	14.000,00	0,00	0,00	14.000,00	0,00	0,00
451 - Infraestrutura Urbana	14.000,00	14.000,00	0,00	0,00	0,00	14.000,00	0,00	0,00	14.000,00	0,00	0,00
26 - Transporte	5.000,00	5.000,00	0,00	0,00	0,00	5.000,00	0,00	0,00	5.000,00	0,00	0,00
452 - Serviços Urbanos	5.000,00	5.000,00	0,00	0,00	0,00	5.000,00	0,00	0,00	5.000,00	0,00	0,00
27 - Desporto e Lazer	109.000,00	109.000,00	0,00	0,00	0,00	70.000,00	0,00	0,00	70.000,00	0,00	0,00
812 - Desporto Comunitário	109.000,00	109.000,00	0,00	0,00	0,00	70.000,00	0,00	0,00	70.000,00	0,00	0,00
99 - Reserva	230.000,00	230.000,00	0,00	0,00	0,00	5.000,00	0,00	0,00	5.000,00	0,00	0,00
999 - Reserva de Contingência	230.000,00	230.000,00	0,00	0,00	0,00	5.000,00	0,00	0,00	5.000,00	0,00	0,00
TOTAL (II) = (I + II)	23.500.000,00	23.500.000,00	1.482.802,75	18.785.976,81	100,00	4.714.023,19	4.057.064,15	7.237.369,64	16.262.630,36	100,00	0,00



LAERTE GOMES DE ANDRADE
PREFEITO MUNICIPAL Mat.9880



JAILSON TRINDADE OLIVEIRA
CONTADOR CRC.1565 SE



ESTADO DE SERGIPE
MUNICÍPIO DE NOSSA SENHORA DE LOURDES
Demonstrativo da Receita Corrente Líquida

MARÇO-ABRIL/2022

R\$ 1,00

ESPECIFICAÇÃO	EVOLUÇÃO DA RECEITA REALIZADA NOS ÚLTIMOS 12 MESES												TOTAL (ÚLTIMOS 12 MESES)	PREVISÃO ATUALIZADA 2022
	05/2021	06/2021	07/2021	08/2021	09/2021	10/2021	11/2021	12/2021	01/2022	02/2022	03/2022	04/2022		
1- RECEITAS CORRENTES (I)	1.988.472,33	1.899.050,45	2.138.057,51	1.972.035,99	1.680.457,06	1.825.644,57	2.185.285,19	3.504.108,97	2.119.890,13	2.723.182,50	2.164.936,86	2.203.374,32	26.404.465,88	26.237.900,00
1.1- Impostos, Taxas e Contribuições de Melhoria	34.510,59	66.412,83	39.081,54	34.105,07	40.422,51	39.232,92	35.934,19	212.222,05	59.937,55	52.175,51	49.484,26	49.436,39	712.955,41	807.600,00
1.1.1- IPTU	0,00	0,00	0,00	28,22	0,00	328,14	0,00	8.550,25	6.309,85	5.281,30	0,00	0,00	20.477,76	38.600,00
1.1.2- ISS	6.790,36	13.349,67	8.225,06	5.145,27	6.843,15	9.371,86	8.282,31	54.648,03	9.023,69	10.878,21	8.000,66	6.038,78	146.597,05	235.000,00
1.1.3- ITBI	0,00	4.700,00	2.800,00	1.005,85	5.882,00	600,00	0,00	400,00	2.400,00	3.400,00	600,00	3.420,00	25.207,85	50.000,00
1.1.4- IRRF	27.141,83	47.556,14	27.169,53	27.146,18	27.066,81	27.979,67	27.008,48	147.911,22	40.464,46	31.533,25	40.121,20	39.178,66	510.277,43	464.000,00
1.1.5- Outros Impostos, Taxas e Contribuições de Melhoria	578,40	807,02	886,95	779,55	630,55	953,25	643,40	712,55	1.739,55	1.102,75	762,40	798,95	10.395,32	20.000,00
1.2- Contribuições	20.047,67	22.247,74	20.596,76	21.794,27	22.194,55	21.746,24	20.841,36	23.069,25	22.328,15	24.696,13	20.297,37	24.587,05	284.446,54	270.000,00
1.3- Receita Patrimonial	4.319,54	5.474,06	7.536,20	9.595,47	11.190,49	12.718,47	16.280,60	20.072,71	19.608,30	22.250,00	27.843,24	24.551,79	181.420,87	19.000,00
1.3.1- Rendimentos de Aplicação Financeira	4.319,54	5.474,06	7.536,20	9.595,47	11.190,49	12.718,47	16.280,60	20.072,71	19.608,30	22.250,00	27.843,24	24.551,79	181.420,87	19.000,00
1.3.2- Outras Receitas Patrimoniais	0,00	0,00	0,00	0,00	0,00	0,00	0,00	0,00	0,00	0,00	0,00	0,00	0,00	0,00
1.4- Receita Agropecuária	0,00	0,00	0,00	0,00	0,00	0,00	0,00	0,00	0,00	0,00	0,00	0,00	0,00	0,00
1.5- Receita Industrial	0,00	0,00	0,00	0,00	0,00	0,00	0,00	0,00	0,00	0,00	0,00	0,00	0,00	0,00
1.6- Receita de Serviços	0,00	0,00	0,00	0,00	0,00	0,00	0,00	0,00	0,00	0,00	0,00	0,00	0,00	0,00
1.7- Transferências Correntes	1.929.594,53	1.804.915,82	2.070.843,01	1.908.541,18	1.606.649,51	1.751.946,94	2.111.324,14	3.248.744,96	2.017.641,13	2.624.030,86	2.067.311,99	2.104.799,09	25.244.343,16	25.110.330,00
1.7.1- Cota-Parte do FPM	986.625,92	853.278,22	1.163.903,47	932.177,03	732.073,49	815.774,16	1.059.467,66	1.577.224,51	1.066.814,99	1.517.102,11	919.728,85	1.090.204,37	12.736.374,78	12.890.000,00
1.7.2- Cota-Parte do ICMS	283.395,07	361.542,51	299.397,25	380.679,66	300.191,14	331.969,33	404.658,50	334.567,09	343.288,74	353.248,89	404.538,74	287.170,05	4.084.647,97	3.800.000,00
1.7.3- Cota-Parte do IPVA	10.231,18	13.989,48	8.518,69	9.100,59	11.809,29	12.765,60	6.712,89	17.920,56	9.945,64	10.232,48	41.053,59	28.231,57	180.571,56	220.000,00
1.7.4- Cota-Parte do ITR	0,00	52,71	8,95	35,61	54,39	202,24	122,38	123,37	128,31	36,84	21,21	23,78	809,79	2.000,00
1.7.5- Transferências da LC 87/1996	0,00	0,00	0,00	0,00	0,00	0,00	0,00	0,00	0,00	0,00	0,00	0,00	0,00	1.000,00
1.7.6- Transferências da LC 61/1989	123,52	114,02	133,01	114,02	123,52	123,52	123,52	118,76	124,27	114,72	124,27	109,93	1.447,08	5.000,00
1.7.7- Transferências do FUNDEB	393.288,35	388.221,23	330.448,54	381.324,18	364.427,17	365.531,45	420.565,34	474.551,22	426.256,57	531.822,43	415.067,52	422.890,48	4.914.394,48	4.842.100,00
1.7.8- Outras Transferências Correntes	255.930,49	187.717,65	266.433,10	203.110,09	197.970,51	225.580,64	219.673,85	844.239,45	151.082,61	211.473,39	286.776,81	276.108,91	3.326.097,50	3.350.230,00
1.8- Outras Receitas Correntes	0,00	0,00	0,00	0,00	0,00	0,00	924,90	0,00	375,00	0,00	0,00	0,00	1.289,90	30.970,00
2- DEDUÇÕES (II)	-256.075,08	-245.795,33	-210.428,08	-264.421,35	-208.850,32	-232.166,90	-294.216,94	-290.485,74	-288.060,33	-376.146,93	-273.093,51	-281.159,87	-3.220.900,38	-3.175.400,00
2.1- Contrib. do Servidor para Plano de Previdência	0,00	0,00	0,00	0,00	0,00	0,00	0,00	0,00	0,00	0,00	0,00	0,00	0,00	0,00
2.2- Compensação Financ. entre Regimes Previdência	0,00	0,00	0,00	0,00	0,00	0,00	0,00	0,00	0,00	0,00	0,00	0,00	0,00	0,00
2.3- Rendimentos de Aplicações de Recursos Previdenciários	0,00	0,00	0,00	0,00	0,00	0,00	0,00	0,00	0,00	0,00	0,00	0,00	0,00	0,00
2.4- Dedução de Receita para Formação do FUNDEB	-256.075,08	-245.795,33	-210.428,08	-264.421,35	-208.850,32	-232.166,90	-294.216,94	-290.485,74	-288.060,33	-376.146,93	-273.093,51	-281.159,87	-3.220.900,38	-3.175.400,00
RECEITA CORRENTE LÍQUIDA (III) = (I - II)	1.732.397,25	1.653.255,12	1.927.629,43	1.707.614,64	1.471.606,74	1.593.477,67	1.891.068,25	3.213.623,23	1.831.828,80	2.347.005,57	1.891.843,35	1.922.214,45	23.183.565,50	23.062.500,00
4- (-) Transferências obrigatórias da União relativas às emendas individuais (art. 166-A, § 1º, da CF) (IV)	0,00	0,00	0,00	0,00	0,00	0,00	0,00	0,00	0,00	0,00	0,00	0,00	0,00	0,00



ESTADO DE SERGIPE
MUNICÍPIO DE NOSSA SENHORA DE LOURDES
Demonstrativo da Receita Corrente Líquida

MARÇO-ABRIL/2022

R\$ 1,00


ESPECIFICAÇÃO	EVOLUÇÃO DA RECEITA REALIZADA NOS ÚLTIMOS 12 MESES												TOTAL (ÚLTIMOS 12 MESES)	PREVISÃO ATUALIZADA 2022
	05/2021	06/2021	07/2021	08/2021	09/2021	10/2021	11/2021	12/2021	01/2022	02/2022	03/2022	04/2022		
4- RECEITA CORRENTE LÍQUIDA AJUSTADA PARA CÁLCULO DOS LIMITES DE ENDIVIDAMENTO (V) = (III - IV)	1.732.397,25	1.653.255,12	1.927.629,43	1.707.614,64	1.471.606,74	1.593.477,67	1.891.068,25	3.213.623,23	1.831.829,80	2.347.005,57	1.891.843,35	1.922.214,45	23.183.565,50	23.062.500,00
4- (-) Transferências obrigatórias da União relativas às emendas de bancada (art. 166, § 16, da CF) (VI)	0,00	0,00	0,00	0,00	0,00	0,00	0,00	0,00	0,00	0,00	0,00	0,00	0,00	0,00
4- RECEITA CORRENTE LÍQUIDA AJUSTADA PARA CÁLCULO DOS LIMITES DA DESPESA COM PESSOAL (VII) = (V - VI)	1.732.397,25	1.653.255,12	1.927.629,43	1.707.614,64	1.471.606,74	1.593.477,67	1.891.068,25	3.213.623,23	1.831.829,80	2.347.005,57	1.891.843,35	1.922.214,45	23.183.565,50	23.062.500,00

Laerte Gomes de Andrade

LAERTE GOMES DE ANDRADE
 PREFEITO MUNICIPAL Mat.9880

Jailson Trindade Oliveira

JAILSON TRINDADE OLIVEIRA
 CONTADOR CRC.1565 SE



MARÇO-ABRIL/2022

FUNDO EM CAPITALIZAÇÃO (PLANO PREVIDENCIÁRIO)

RECEITAS PREVIDENCIÁRIAS - RPPS (FUNDO EM CAPITALIZAÇÃO)	PREVISÃO ATUALIZADA (a)	RECEITAS REALIZADAS Até o Bimestre (b)
RECEITAS CORRENTES (I)	0,00	0,00
Receita de Contribuições dos Segurados	0,00	0,00
Ativo	0,00	0,00
Inativo	0,00	0,00
Pensionista	0,00	0,00
Receita de Contribuições Patronais	0,00	0,00
Ativo	0,00	0,00
Inativo	0,00	0,00
Pensionista	0,00	0,00
Receita Patrimonial	0,00	0,00
Receitas Imobiliárias	0,00	0,00
Receitas de Valores Mobiliários	0,00	0,00
Outras Receitas Patrimoniais	0,00	0,00
Receita de Serviços	0,00	0,00
Outras Receitas Correntes	0,00	0,00
Compensação Financeira entre os regimes	0,00	0,00
Aportes Periódicos para Amortização de Déficit Atual do RPPS (II)	0,00	0,00
Demais Receitas Correntes	0,00	0,00
RECEITAS DE CAPITAL (III)	0,00	0,00
Alienação de Bens, Direitos e Ativos	0,00	0,00
Amortização de Empréstimos	0,00	0,00
Outras Receitas de Capital	0,00	0,00
TOTAL DAS RECEITAS PREVIDENCIÁRIAS RPPS - (IV) = (I + III - II)	0,00	0,00

DESpesas Previdenciárias - RPPS (FUNDO EM CAPITALIZAÇÃO)	DOTAÇÃO ATUALIZADA (c)	DESPESAS EMPENHADAS		DESPESAS LIQUIDADAS	DESPESAS PAGAS	INSCRITAS EM RESTOS A PAGAR NÃO PROCESSADOS no exercício (g)
		Até o Bimestre (d)	Até o Bimestre (e)			
Benefícios	0,00	0,00	0,00	0,00	0,00	0,00
Aposentadorias	0,00	0,00	0,00	0,00	0,00	0,00
Pensões por Morte	0,00	0,00	0,00	0,00	0,00	0,00
Outras Despesas Previdenciárias	0,00	0,00	0,00	0,00	0,00	0,00
Compensação Financeira entre os regimes	0,00	0,00	0,00	0,00	0,00	0,00
Demais Despesas Previdenciárias	0,00	0,00	0,00	0,00	0,00	0,00

TOTAL DAS DESPESAS DO FUNDO EM CAPITALIZAÇÃO (V)	0,00	0,00	0,00	0,00
RESULTADO PREVIDENCIÁRIO - FUNDO EM CAPITALIZAÇÃO (VI) = (IV - V)2	0,00	0,00	0,00	0,00
RECURSOS RPPS ARRECADADOS EM EXERCÍCIOS ANTERIORES				
RESERVA ORÇAMENTÁRIA DO RPPS				
VALOR				0,00
APORTES DE RECURSOS PARA O FUNDO EM CAPITALIZAÇÃO DO RPPS	APORTES REALIZADOS			
Plano de Amortização - Contribuição Patronal Suplementar				
Plano de Amortização - Aporte Periódico de Valores Predefinidos				
Outros Aportes para o RPPS				
Recursos para Cobertura de Déficit Financeiro				
BENS E DIREITOS DO RPPS	SALDO ATUAL			
Caixa e Equivalentes de Caixa				0,00
Investimentos e Aplicações				0,00
Outros Bens e Direitos				0,00
FUNDO EM REPARTIÇÃO (PLANO FINANCEIRO)				
		PREVISÃO ATUALIZADA (a)	RECEITAS REALIZADAS	
			Até o Bimestre (b)	
RECEITAS CORRENTES (VII)			0,00	0,00
Receita de Contribuições dos Segurados			0,00	0,00
Ativo				
Inativo				
Pensionista				
Receita de Contribuições Patronais			0,00	0,00
Ativo				
Inativo				
Pensionista				
Receita Patrimonial			0,00	0,00
Receltas Imobiliárias				
Receltas de Valores Mobiliários				
Outras Receltas Patrimoniais				
Receita de Serviços			0,00	0,00
Outras Receltas Correntes			0,00	0,00
Compensação Previdenciária do RGPS para o RPPS				
Demais Receltas Correntes				
RECEITAS DE CAPITAL (VIII)			0,00	0,00
Alienação de Bens, Direitos e Ativos				

TOTAL DAS RECEITAS DO FUNDO EM REPARTIÇÃO (IX) = (VII + VIII)

DESPESAS PREVIDENCIÁRIAS - RPPS (FUNDO EM REPARTIÇÃO)	DOTAÇÃO ATUALIZADA (c)	DESPESAS EMPENHADAS		DESPESAS LIQUIDADAS		DESPESAS PAGAS		INSCRITAS EM RESTOS A PAGAR NÃO PROCESSADOS no exercício (g)
		Até o Bimestre (d)	Até o Bimestre (e)	Até o Bimestre (f)	Até o Bimestre (g)			
Benefícios	0,00	0,00	0,00	0,00	0,00	0,00	0,00	0,00
Aposentadorias	0,00	0,00	0,00	0,00	0,00	0,00	0,00	0,00
Pensões por Morte	0,00	0,00	0,00	0,00	0,00	0,00	0,00	0,00
Outras Despesas Previdenciárias	0,00	0,00	0,00	0,00	0,00	0,00	0,00	0,00
Compensação Previdenciária entre os regimes	0,00	0,00	0,00	0,00	0,00	0,00	0,00	0,00
Demais Despesas Previdenciárias	0,00	0,00	0,00	0,00	0,00	0,00	0,00	0,00
TOTAL DAS DESPESAS DO FUNDO EM REPARTIÇÃO (X)	0,00	0,00	0,00	0,00	0,00	0,00	0,00	0,00

RESULTADO PREVIDENCIÁRIO - FUNDO EM REPARTIÇÃO (XI) = (X - X)2

0,00 0,00 0,00

APORTES DE RECURSOS PARA O FUNDO EM REPARTIÇÃO DO RPPS

APORTES REALIZADOS

Recursos para Formação de Reserva
Recursos para Cobertura de Insuficiências Financeiras
Recursos para Cobertura de Insuficiências Financeiras

BENS E DIREITOS DO RPPS

SALDO ATUAL

Caixa e Equivalentes de Caixa
Investimentos e Aplicações
Outros Bens e Direitos

0,00
0,00
0,00

ADMINISTRAÇÃO DO REGIME PRÓPRIO DE PREVIDÊNCIA DOS SERVIDORES - RPPS

RECEITAS DA ADMINISTRAÇÃO - RPPS

RECEITAS REALIZADAS

PREVISÃO ATUALIZADA (a)

Até o Bimestre (b)

RECEITAS CORRENTES

0,00

TOTAL DAS RECEITAS DA ADMINISTRAÇÃO RPPS - (XII)

0,00

0,00

DESPESAS DA ADMINISTRAÇÃO - RPPS

DOTAÇÃO ATUALIZADA (c)

DESPESAS EMPENHADAS

DESPESAS LIQUIDADAS

DESPESAS PAGAS

INSCRITAS EM RESTOS A PAGAR NÃO PROCESSADOS


Até o Bimestre (d)

Até o Bimestre (e)

Até o Bimestre (f)

(g)

DESPESAS CORRENTES (XII)	0,00	0,00	0,00	0,00	0,00	0,00	0,00	0,00	0,00	
Pessoal e Encargos Sociais	0,00	0,00	0,00	0,00	0,00	0,00	0,00	0,00	0,00	
Demais Despesas Correntes	0,00	0,00	0,00	0,00	0,00	0,00	0,00	0,00	0,00	
DESPESAS DE CAPITAL (XIV)	0,00	0,00	0,00	0,00	0,00	0,00	0,00	0,00	0,00	
TOTAL DAS DESPESAS DA ADMINISTRAÇÃO RPPS (XV) = (XIII + XIV)	0,00	0,00	0,00	0,00	0,00	0,00	0,00	0,00	0,00	
RESULTADO DA ADMINISTRAÇÃO RPPS (XVI) = (XII - XV)2	0,00	0,00	0,00	0,00	0,00	0,00	0,00	0,00	0,00	
BENS E DIREITOS DO RPPS										
Caixa e Equivalentes de Caixa									0,00	
Investimentos e Aplicações									0,00	
Outros Bens e Direitos									0,00	
SALDO ATUAL										
BENEFÍCIOS PREVIDENCIÁRIOS MANTIDOS PELO TESOUREIRO										
RECEITAS PREVIDENCIÁRIAS (BENEFÍCIOS MANTIDOS PELO TESOUREIRO)					RECEITAS REALIZADAS					
	PREVISÃO ATUALIZADA (a)				Até o Bimestre (b)					
Contribuições dos Servidores				0,00				0,00	0,00	
Demais Receitas Previdenciárias				0,00				0,00	0,00	
TOTAL DAS RECEITAS (BENEFÍCIOS MANTIDOS PELO TESOUREIRO) (XVII)				0,00				0,00	0,00	
DESPESAS PREVIDENCIÁRIAS (BENEFÍCIOS MANTIDOS PELO TESOUREIRO)										
	DOTAÇÃO ATUALIZADA (c)			DESPESAS EMPENHADAS Até o Bimestre (d)		DESPESAS LIQUIDADAS Até o Bimestre (e)		DESPESAS PAGAS Até o Bimestre (f)		INSCRITAS EM RESTOS A PAGAR NÃO PROCESSADOS no exercício (g)
Aposentadorias			0,00		0,00		0,00		0,00	0,00
Pensões			0,00		0,00		0,00		0,00	0,00
Outras Despesas Previdenciárias			0,00		0,00		0,00		0,00	0,00
TOTAL DAS DESPESAS (BENEFÍCIOS MANTIDOS PELO TESOUREIRO) (XVIII)			0,00		0,00		0,00		0,00	0,00
RESULTADO DOS BENEFÍCIOS MANTIDOS PELO TESOUREIRO (XIX) = (XVII - XVIII)2			0,00		0,00		0,00		0,00	0,00



ESTADO DE SERGIPE
MUNICÍPIO DE NOSSA SENHORA DE LOURDES
Demonstrativo do Resultado Primário e Nominal

RREO - Anexo VI (LRF, Art. 53, inciso III)

MARÇO-ABRIL/2022

R\$ 1,00

ACIMA DA LINHA

	RECEITAS PRIMÁRIAS	PREVISÃO ATUALIZADA	RECEITAS REALIZADAS (a)	
			Até o Bimestre 2022	
RECEITAS CORRENTES (I)		23.062.300,00	7.992.893,17	7.992.893,17
Impostos, Taxas e Contribuições de Melhoria		807.600,00	211.033,71	211.033,71
IPTU		38.600,00	11.571,15	11.571,15
ISS		235.000,00	33.941,34	33.941,34
ITBI		50.000,00	9.820,00	9.820,00
IRRF		464.000,00	151.297,57	151.297,57
Outros Impostos, Taxas e Contribuições de Melhoria		20.000,00	4.403,65	4.403,65
Contribuições		270.000,00	91.908,70	91.908,70
Receita Patrimonial		19.000,00	94.253,33	94.253,33
Aplicações Financeiras (II)		19.000,00	94.253,33	94.253,33
Outras Receitas Patrimoniais		0,00	0,00	0,00
Transferências Correntes		21.934.730,00	7.595.322,43	7.595.322,43
Cota-Parte do FPM		10.520.000,00	3.691.080,35	3.691.080,35
Cota-Parte do ICMS		3.040.000,00	1.110.598,00	1.110.598,00
Cota-Parte do IPVA		176.000,00	71.618,66	71.618,66
Cota-Parte do ITR		1.600,00	168,13	168,13
Transferências da LC 87/1996		800,00	0,00	0,00
Transferências da LC 61/1989		4.000,00	378,57	378,57
Transferências do FUNDEB		4.842.100,00	1.796.037,00	1.796.037,00
Outras Transferências Correntes		3.350.230,00	925.441,72	925.441,72
Demais Receitas Correntes		30.970,00	375,00	375,00
Outras Receitas Financeiras (III)		0,00	0,00	0,00
Receitas Correntes Restantes		30.970,00	375,00	375,00
RECEITAS PRIMÁRIAS CORRENTES (IV) = (I - II - III)		23.043.300,00	7.898.639,84	7.898.639,84
RECEITAS DE CAPITAL (V)		437.700,00	0,00	0,00
Operações de Crédito (VI)		0,00	0,00	0,00
Amortização de Empréstimos (VII)		0,00	0,00	0,00
Alienação de Bens		0,00	0,00	0,00
Receitas de Alienação de Investimentos Temporários (VIII)		0,00	0,00	0,00
Receitas de Alienação de Investimentos Permanentes (IX)		0,00	0,00	0,00
Outras Alienações de Bens		0,00	0,00	0,00
Transferências de Capital		437.700,00	0,00	0,00
Convênios		0,00	0,00	0,00
Outras Transferências de Capital		437.700,00	0,00	0,00
Outras Receitas de Capital		0,00	0,00	0,00
Outras Receitas de Capital Não Primárias (X)		0,00	0,00	0,00
Outras Receitas de Capital Primárias		0,00	0,00	0,00

DESPESAS PRIMÁRIAS	DOTAÇÃO ATUALIZADA	DESPESAS EMPENHADAS	DESPESAS LIQUIDADAS	DESPESAS PAGAS (a)	RESTOS A PAGAR PROCESSADOS PAGOS (b)	RESTOS A PAGAR NÃO PROCESSADOS	
						LIQUIDADOS	PAGOS (c)
DESPESAS CORRENTES (XIII)	22.063.400,00	18.455.862,41	7.086.255,13	7.086.253,04	11.885,40	125.461,36	125.461,36
Pessoal e Encargos Sociais	12.534.120,00	11.180.448,45	4.481.791,26	4.481.791,26	0,00	0,00	0,00
Juros e Encargos da Dívida (XIV)	5.000,00	0,00	0,00	0,00	0,00	0,00	0,00
Outras Despesas Correntes	9.524.280,00	7.275.413,96	2.604.463,87	2.604.461,78	11.885,40	125.461,36	125.461,36
Transferências Constitucionais e Legais	0,00	0,00	0,00	0,00	0,00	0,00	0,00
Demais Despesas Correntes	9.524.280,00	7.275.413,96	2.604.463,87	2.604.461,78	11.885,40	125.461,36	125.461,36
DESPESAS PRIMÁRIAS CORRENTES (XV) = (XIII - XIV)	22.058.400,00	18.455.862,41	7.086.255,13	7.086.253,04	11.885,40	125.461,36	125.461,36
DESPESAS DE CAPITAL (XVI)	1.431.600,00	330.114,40	151.114,51	151.114,51	0,00	228.397,42	228.397,42
Investimentos	1.428.600,00	330.114,40	151.114,51	151.114,51	0,00	228.397,42	228.397,42
Inversões Financeiras	0,00	0,00	0,00	0,00	0,00	0,00	0,00
Concessão de Empréstimos e Financiamentos (XVII)	0,00	0,00	0,00	0,00	0,00	0,00	0,00
Aquisição de Título de Capital já Integralizado (XVIII)	0,00	0,00	0,00	0,00	0,00	0,00	0,00
Aquisição de Título de Crédito (XIX)	0,00	0,00	0,00	0,00	0,00	0,00	0,00
Demais Inversões Financeiras	0,00	0,00	0,00	0,00	0,00	0,00	0,00
Amortização da Dívida (XX)	5.000,00	0,00	0,00	0,00	0,00	0,00	0,00
DESPESAS PRIMÁRIAS DE CAPITAL (XXI) = (XVI - XVII - XVIII - XIX - XX)	1.426.600,00	330.114,40	151.114,51	151.114,51	0,00	228.397,42	228.397,42
RESERVA DE CONTINGÊNCIA (XXII)	5.000,00	0,00	0,00	0,00	0,00	0,00	0,00
DESPESA PRIMÁRIA TOTAL (XXIII) = (XV + XXI + XXII)	23.490.000,00	18.785.976,81	7.237.369,64	7.237.367,55	11.885,40	353.858,78	353.858,78

RESULTADO PRIMÁRIO - Acima da Linha (XXIV) = [XIIa - (XXIIIa + XXIIIb + XXIIIc)] **295.528,11**

META FISCAL PARA O RESULTADO PRIMÁRIO	VALOR CORRENTE
META DE RESULTADO PRIMÁRIO FIXADA NO ANEXO DE METAS FISCAIS DA LDO P/ O EXERCÍCIO DE REFERÊNCIA	0,00

JUROS NOMINAIS	VALOR INCORRIDO
JUROS, ENCARGOS E VARIAÇÕES MONETÁRIAS ATIVOS (XXV)	94.253,33
JUROS, ENCARGOS E VARIAÇÕES MONETÁRIAS PASSIVOS (XXVI)	0,00
RESULTADO NOMINAL - Acima da Linha (XXVII) = XXV + (XXV - XXVI)	389.781,44


META FISCAL PARA O RESULTADO NOMINAL	VALOR CORRENTE
META FIXADA NO ANEXO DE METAS FISCAIS DA LDO PARA O EXERCÍCIO DE REFERÊNCIA	0,00

ABAXO DA LINHA	SALDO
CÁLCULO DO RESULTADO NOMINAL	Em 31/Dez/2021 (a) Até o Bimestre 2022 (b)

DIVIDA CONSOLIDADA (XXVIII)	433.219,51	433.219,51	433.219,51
DEDUÇÕES (XXIX)			
Disponibilidade de Caixa	3.394.825,21	3.394.825,21	3.946.492,05
Disponibilidade de Caixa bruta	3.394.825,21	3.394.825,21	3.946.492,05
(-) Restos a Pagar Processados (XXX)	3.569.750,93	3.569.750,93	4.114.799,20
(-) Depósitos Restituíveis e Valores Vinculados	149.548,80	149.548,80	137.663,40
Demais Haveres Financeiros	25.376,92	25.376,92	30.643,75
	0,00	0,00	0,00
DÍVIDA CONSOLIDADA LÍQUIDA (XXI) = (XXVIII - XXIX)	-2.961.605,70	-2.961.605,70	-3.513.272,54
RESULTADO NOMINAL - Abaixo da Linha (XXXII) = (XXXIa - XXXIb)			551.666,84

	Até o Bimestre / 2022	
AJUSTE METODOLÓGICO		
VARIAÇÃO SALDO RPP = (XXXII) = (XXa - XXXb)		11.885,40
RECEITA DE ALIENAÇÃO DE INVESTIMENTOS PERMANENTES (IX)		0,00
PASSIVOS RECONHECIDOS NA DC (XXXIV)		0,00
VARIAÇÃO CAMBIAL (XXXV)		0,00
PAGAMENTO DE PRECATÓRIOS INTEGRANTES DA DC (XXXVI)		51.092,43
AJUSTE RELATIVOS AO RPPS (XXXVII)		0,00
OUTROS AJUSTES (XXXVIII)		0,00
RESULTADO NOMINAL AJUSTADO - Abaixo da Linha (XXXIX) = (XXXII - XXXIII - IX + XXXIV + XXXV - XXXVI + XXXVII + XXXVIII)		488.689,01
RESULTADO PRIMÁRIO - Abaixo da Linha (XL) = XXXIX - (XXV - XXVI)		394.435,68

PREVISÃO ORÇAMENTÁRIA	
INFORMAÇÕES ADICIONAIS	
SALDO DE EXERCÍCIOS ANTERIORES	0,00
Recursos Arrecadados em Exercícios Anteriores - RPPS	0,00
Superávit Financeiro Utilizado para Abertura e Reabertura de Créditos Adicionais	0,00
RESERVA ORÇAMENTÁRIA DO RPPS	0,00



ESTADO DE SERGIPE
MUNICÍPIO DE NOSSA SENHORA DE LOURDES
Demonstrativo dos Restos a Pagar por Poder e Órgão

MARÇO-ABRIL/2022

R\$ 1,00

PODER/ÓRGÃO	RESTOS A PAGAR PROCESSADOS					RESTOS A PAGAR NÃO PROCESSADOS					Saldo Total
	Inscritos		Pagos	Cancelados	Saldo (a)	Inscritos		Pagos	Cancelados	Saldo (b)	
	Em Exercícios Anteriores	Em 31 de Dezembro de 2021				Em Exercícios Anteriores	Em 31 de Dezembro de 2021				
DESPESAS (EXCETO INTRA-ORÇAMENTÁRIAS) (I)	127.785,70	21.763,10	11.885,40	0,00	137.663,40	890.970,88	486.747,73	353.858,78	172.834,00	851.025,83	988.689,23
Executivo	127.785,70	21.763,10	11.885,40	0,00	137.663,40	890.970,88	486.747,73	353.858,78	172.834,00	851.025,83	988.689,23
00200 - GABINETE DO PREFEITO	0,00	0,00	0,00	0,00	0,00	5.920,00	0,00	0,00	0,00	5.920,00	5.920,00
00300 - SECRETARIA DE ADMINISTRAÇÃO GERAL	8.343,58	0,00	0,00	0,00	8.343,58	24.934,31	0,00	0,00	0,00	24.934,31	33.277,89
00400 - SECRETARIA MUNIC. DE EDUCAÇÃO, CULT, ESPORTE, LAZER E TURISMO	26.198,40	0,00	0,00	0,00	26.198,40	35.125,48	0,00	0,00	0,00	35.125,48	61.323,88
00500 - SECRETARIA MUNIC. DE OBRAS TRANSPORTES E SERVIÇOS URBANOS	11.856,92	0,00	0,00	0,00	11.856,92	153.777,37	0,00	0,00	0,00	153.777,37	165.634,29
00600 - SECRETARIA MUNICIPAL DE SAÚDE	11.345,69	6.071,00	5.768,40	0,00	11.648,29	296.028,36	55.317,91	47.237,91	0,00	304.108,36	315.756,65
00700 - SECRETARIA MUNICIPAL DE ASSISTENCIA SOCIAL	5.489,82	145,00	100,00	0,00	5.534,82	15.590,61	40.139,66	36.439,66	0,00	19.290,61	24.825,43
00800 - SECRETARIA MUNICIPAL DE AGRICULTURA, ABASTECIMENTO, IRRIGAÇÃO E MEIO AMBIENTE	2.015,19	0,00	0,00	0,00	2.015,19	0,01	0,00	0,00	0,00	0,01	2.015,20
00800 - SECRETARIA MUNICIPAL DE AGRICULTURA, IRRIGAÇÃO E ABASTECIMENTO	9.632,50	0,00	0,00	0,00	9.632,50	842,00	0,00	0,00	0,00	842,00	10.474,50
00900 - SECRETARIA MUNICIPAL DE FINANÇAS DE SENHORA DE LOURDES	20.044,89	0,00	0,00	0,00	20.044,89	0,00	0,00	0,00	0,00	0,00	20.044,89
01000 - GABINETE DO PREFEITO	0,00	0,00	0,00	0,00	0,00	1.000,00	0,00	0,00	0,00	1.000,00	1.000,00
03000 - SECRETARIA MUNICIPAL DE FINANÇAS	0,00	0,00	0,00	0,00	0,00	244,00	0,00	0,00	0,00	244,00	244,00
07000 - SEC. MUN. DE EDUC. CULTURA ESPORTE LAZER E TURISMO	3.318,05	0,00	0,00	0,00	3.318,05	12.989,45	0,00	0,00	0,00	12.989,45	16.307,50
09000 - SECRETARIA GERAL DE ADMINISTRAÇÃO	9.450,15	0,00	0,00	0,00	9.450,15	9.913,17	0,00	0,00	0,00	9.913,17	19.363,32
10000 - PREFEITURA NOSSA SENHORA DE LOURDES	0,00	15.547,10	6.017,00	0,00	9.530,10	319.866,29	391.290,16	270.181,21	172.834,00	267.941,24	277.471,34
10000 - SEC. MUN. DE OBRAS, TRANSP. E SERVIÇOS URBANOS	6.500,00	0,00	0,00	0,00	6.500,00	3.013,14	0,00	0,00	0,00	3.013,14	9.513,14
13000 - SECRETARIA MUNICIPAL DE AGRICULTURA, IRRIGAÇÃO E ABASTECIMENTO	4.091,91	0,00	0,00	0,00	4.091,91	220,00	0,00	0,00	0,00	220,00	4.311,91
18000 - FUNDO MUNICIPAL DE ASSISTENCIA SOCIAL	1.107,00	0,00	0,00	0,00	1.107,00	700,00	0,00	0,00	0,00	700,00	1.807,00
21000 - FUNDO MUNICIPAL DE SAUDE	8.391,60	0,00	0,00	0,00	8.391,60	11.006,69	0,00	0,00	0,00	11.006,69	19.398,29
TOTAL (III) = (I + II)	127.785,70	21.763,10	11.885,40	0,00	137.663,40	890.970,88	486.747,73	353.858,78	172.834,00	851.025,83	988.689,23



ESTADO DE SERGIPE
MUNICÍPIO DE NOSSA SENHORA DE LOURDES
Demonstrativo dos Restos a Pagar por Poder e Órgão

MARÇO-ABRIL/2022

R\$ 1,00

PODER/ÓRGÃO	RESTOS A PAGAR PROCESSADOS						RESTOS A PAGAR NÃO PROCESSADOS				Saldo Total (a+b)	
	Inscritos		Pagos	Cancelados	Saldo (a)	Inscritos	Em 31 de Dezembro de 2021	Liquidados	Pagos	Cancelados		Saldo (b)
	Em Exercícios Anteriores	Em 31 de Dezembro de 2021										



LAERTE GOMES DE ANDRADE
 PREFEITO MUNICIPAL Mat. 9880



JAILSON TRINDADE OLIVEIRA
 CONTADOR CRC. 1565 SE



RECEITA RESULTANTE DE IMPOSTOS (Arts. 212 e 212-A da Constituição Federal)		
RECEITA RESULTANTE DE IMPOSTOS	PREVISÃO ATUALIZADA (a)	RECEITAS REALIZADAS Até o Bimestre (b)
1- RECEITA DE IMPOSTOS	787.600,00	206.630,06
1.1- Receita Resultante do Imposto sobre a Propriedade Predial e Territorial Urbana – IPTU	38.600,00	11.571,15
1.2- Receita Resultante do Imposto sobre Transmissão Inter Vivos – ITBI	50.000,00	9.820,00
1.3- Receita Resultante do Imposto sobre Serviços de Qualquer Natureza – ISS	235.000,00	33.941,34
1.4- Receita Resultante do Imposto de Renda Retido na Fonte – IRRF	464.000,00	151.297,57
2- RECEITA DE TRANSFERÊNCIAS CONSTITUCIONAIS E LEGAIS	16.917.000,00	6.092.304,35
2.1- Cota-Parte FPM	12.890.000,00	4.613.850,32
2.1.1- Parcela referente à CF, art. 159, I, alínea b	11.850.000,00	4.613.850,32
2.1.2- Parcela referente à CF, art. 159, I, alíneas d e e	1.040.000,00	0,00
2.2- Cota-Parte ICMS	3.800.000,00	1.388.247,42
2.3- Cota-Parte IPI-Exportação	5.000,00	473,19
2.4- Cota-Parte ITR	2.000,00	210,14
2.5- Cota-Parte IPVA	220.000,00	89.523,28
2.6- Cota-Parte IOF-Ouro	0,00	0,00
2.7- Compensações Financeiras Provenientes de Impostos e Transferências Constitucionais	0,00	0,00
3- TOTAL DA RECEITA RESULTANTE DE IMPOSTOS (1 + 2)	17.704.600,00	6.298.934,41
4- TOTAL DESTINADO AO FUNDEB - 20% DE ((2.1.1) + (2.2) + (2.3) + (2.4) + (2.5) + (2.7))	3.175.400,00	1.218.460,64
5- VALOR MÍNIMO A SER APLICADO EM MDE ALÉM DO VALOR DESTINADO AO FUNDEB - 5% DE ((2.1.1) + (2.2) + (2.3) + (2.4) + (2.5) + (2.7)) + 25% DE ((1.1) + (1.2) + (1.3) + (1.4) + (2.1.2) + (2.6))	1.250.750,00	356.272,73
<u>FUNDEB</u>		
RECEITAS RECEBIDAS DO FUNDEB NO EXERCÍCIO	PREVISÃO ATUALIZADA (a)	RECEITAS REALIZADAS Até o Bimestre (b)
6- RECEITAS RECEBIDAS DO FUNDEB	4.842.100,00	1.802.542,18
6.1- FUNDEB - Impostos e Transferências de Impostos	4.842.100,00	1.802.542,18
6.1.1- Principal	4.842.100,00	1.796.037,00
6.1.2- Rendimento de Aplicação Financeira	0,00	6.505,18
6.2- FUNDEB - Complementação da União - VAAF	0,00	0,00
6.2.1- Principal	0,00	0,00
6.2.2- Rendimento de Aplicação Financeira	0,00	0,00
6.3- FUNDEB - Complementação da União - VAAT	0,00	0,00
6.3.1- Principal	0,00	0,00
6.3.2- Rendimento de Aplicação Financeira	0,00	0,00
7- RESULTADO LÍQUIDO DAS TRANSFERÊNCIAS DO FUNDEB (6.1.1 – 4)¹	1.666.700,00	577.576,36
RECURSOS RECEBIDOS EM EXERCÍCIOS ANTERIORES E NÃO UTILIZADOS (SUPERÁVIT)	VALOR	
8- TOTAL DOS RECURSOS DE SUPERÁVIT		-3.601,06
8.1- Superávit do Exercício Imediatamente Anterior		0,00

8.2- Superávit Residual de Outros Exercícios				-3.601,06	
9- TOTAL DOS RECURSOS DO FUNDEB DISPONÍVEIS PARA UTILIZAÇÃO (6 +8)				1.798.941,12	
DESPESAS COM RECURSOS DO FUNDEB (Por Área de Atuação)⁶	DOTAÇÃO ATUALIZADA (c)	DESPESAS EMPENHADAS Até o Bimestre (d)	DESPESAS LIQUIDADAS Até o Bimestre (e)	DESPESAS PAGAS Até o Bimestre (f)	INSCRITAS EM RESTOS A PAGAR NÃO PROCESSADOS (g)
10- PROFISSIONAIS DA EDUCAÇÃO BÁSICA	3.679.400,00	3.619.352,12	1.321.197,96	1.321.197,96	2.298.154,16
10.1- Educação Infantil	200.000,00	200.000,00	200.000,00	200.000,00	0,00
10.1.1- Creche	0,00	0,00	0,00	0,00	0,00
10.1.2- Pré-escola	200.000,00	200.000,00	200.000,00	200.000,00	0,00
10.2- Ensino Fundamental	3.479.400,00	3.419.352,12	1.121.197,96	1.121.197,96	2.298.154,16
11- OUTRAS DESPESAS	721.100,00	537.292,91	275.519,02	275.519,02	261.773,89
11.1- Educação Infantil	0,00	0,00	0,00	0,00	0,00
11.1.1- Creche	0,00	0,00	0,00	0,00	0,00
11.1.2- Pré-escola	0,00	0,00	0,00	0,00	0,00
11.2- Ensino Fundamental	721.100,00	537.292,91	275.519,02	275.519,02	261.773,89
12- TOTAL DAS DESPESAS COM RECURSOS DO FUNDEB (10 + 11)	4.400.500,00	4.156.645,03	1.596.716,98	1.596.716,98	2.559.928,05
INDICADORES DO FUNDEB					
DESPESAS CUSTEADAS COM RECEITAS DO FUNDEB RECEBIDAS NO EXERCÍCIO	DESPESAS EMPENHADAS Até o Bimestre(d)	DESPESAS LIQUIDADAS Até o Bimestre(e)	DESPESAS PAGAS Até o Bimestre(f)	INSCRITAS EM RESTOS A PAGAR NÃO PROCESSADOS (g)	INSCRITAS EM RESTOS A PAGAR NÃO PROCESSADOS (SEM DISPONIBILIDADE DE CAIXA) (h)⁷
13- Total das Despesas do FUNDEB com Profissionais da Educação Básica	3.619.352,12	1.321.197,96	1.321.197,96	2.298.154,16	0,00
14- Total das Despesas custeadas com FUNDEB - Impostos e Transferências de Impostos	4.156.645,03	1.596.716,98	1.596.716,98	2.559.928,05	0,00
15- Total das Despesas custeadas com FUNDEB - Complementação da União - VAAF	0,00	0,00	0,00	0,00	0,00
16- Total das Despesas custeadas com FUNDEB - Complementação da União - VAAT	0,00	0,00	0,00	0,00	0,00
17- Total das Despesas custeadas com FUNDEB - Complementação da União - VAAT Aplicadas na Educação Infantil	0,00	0,00	0,00	0,00	0,00
18- Total das Despesas custeadas com FUNDEB - Complementação da União - VAAT Aplicadas em Despesa de Capital	0,00	0,00	0,00	0,00	0,00
INDICADORES - Art. 212-A, inciso XI e § 3º - Constituição Federal²	VALOR EXIGIDO (i)	VALOR APLICADO (j)	VALOR CONSIDERADO APÓS DEDUÇÕES (k)	% APLICADO (l)	
19- Mínimo de 70% do FUNDEB na Remuneração dos Profissionais da Educação Básica	1.261.779,53	1.321.197,96	1.321.197,96	73,30	
20 - Percentual de 50% da Complementação da União ao FUNDEB (VAAT) na Educação Infantil	0,00	0,00	0,00	0,00	
21- Mínimo de 15% da Complementação da União ao FUNDEB - VAAT em Despesas de Capital	0,00	0,00	0,00	0,00	

INDICADOR - Art.25, § 3º - Lei nº 14.113, de 2020 - (Máximo de 10% de Superávit) ³		VALOR PERMITIDO (m)	VALOR NÃO APLICADO (n)	VALOR NÃO APLICADO APÓS AJUSTE (o)	% NÃO APLICADO ((p)	
22- Total da Receita Recebida e não Aplicada no Exercício		180.254,22	205.825,20	205.825,20	11,42	
INDICADOR - Art.25, § 3º - Lei nº 14.113, de 2020 - (Aplicação do Superávit de Exercício Anterior) ³	VALOR DE SUPERÁVIT PERMITIDO NO EXERCÍCIO ANTERIOR (q)	VALOR NÃO APLICADO NO EXERCÍCIO ANTERIOR (r)	VALOR DE SUPERÁVIT APLICADO ATÉ O PRIMEIRO QUADRIMESTRE (s)	VALOR APLICADO ATÉ O PRIMEIRO QUADRIMESTRE QUE INEGRARÁ O LIMITE CONSTITUCIONAL (t)	VALOR APLICADO APÓS O PRIMEIRO QUADRIMESTRE (u)	VALOR NÃO APLICADO (v)
23- Total das Despesas custeadas com Superávit do FUNDEB	466.208,27	0,00	0,00	0,00	0,00	0,00
23.1- Total das Despesas custeadas com FUNDEB - Impostos e Transferências de Impostos	466.208,27	0,00	0,00	0,00	0,00	0,00
23.2- Total das Despesas custeadas com FUNDEB - Complementação da União (VAAF + VAAT)	0,00	0,00	0,00	0,00	0,00	0,00
DESPESAS COM MANUTENÇÃO E DESENVOLVIMENTO DO ENSINO – MDE - CUSTEADAS COM RECEITA DE IMPOSTOS (EXCETO FUNDEB)						
DESPESAS COM AÇÕES TÍPICAS DE MDE - RECEITAS DE IMPOSTOS - EXCETO FUNDEB (Por Área de Atuação) ⁶	DOTAÇÃO ATUALIZADA (c)	DESPESAS EMPENHADAS Até o Bimestre (d)	DESPESAS LIQUIDADAS Até o Bimestre (e)	DESPESAS PAGAS Até o Bimestre (f)	INSCRITAS EM RESTOS A PAGAR NÃO PROCESSADOS (g)	
24- EDUCAÇÃO INFANTIL	0,00	0,00	0,00	0,00	0,00	
24.1- Creche	0,00	0,00	0,00	0,00	0,00	
24.2- Pré-escola	0,00	0,00	0,00	0,00	0,00	
25- ENSINO FUNDAMENTAL	1.619.800,00	1.411.486,49	502.869,43	502.869,43	908.617,06	
26- TOTAL DAS DESPESAS COM AÇÕES TÍPICAS DE MDE (24 + 25)	1.619.800,00	1.411.486,49	502.869,43	502.869,43	908.617,06	
APURAÇÃO DAS DESPESAS PARA FINS DE LIMITE MÍNIMO CONSTITUCIONAL				VALOR		
27- TOTAL DAS DESPESAS DE MDE CUSTEADAS COM RECURSOS DE IMPOSTOS (FUNDEB E RECEITA DE IMPOSTOS) = (L14(d ou e) + L26(d ou e) + L23.1(t))				2.099.586,41		
28 (-) RESULTADO LÍQUIDO DAS TRANSFERÊNCIAS DO FUNDEB = (L7)				577.576,36		
29 (-) RESTOS A PAGAR NÃO PROCESSADOS INSCRITOS NO EXERCÍCIO SEM DISPONIBILIDADE FINANCEIRA DE RECURSOS DO FUNDEB IMPOSTOS ⁴ = (L14h)				0,00		
30 (-) RESTOS A PAGAR NÃO PROCESSADOS INSCRITOS NO EXERCÍCIO SEM DISPONIBILIDADE FINANCEIRA DE RECURSOS DE IMPOSTOS ^{4 e 7}				0,00		
31 (-) CANCELAMENTO, NO EXERCÍCIO, DE RESTOS A PAGAR INSCRITOS COM DISPONIBILIDADE FINANCEIRA DE RECURSOS DE IMPOSTOS VINCULADOS AO ENSINO = (L34.1(ac) + L34.2(ac))				0,00		
32- TOTAL DAS DESPESAS PARA FINS DE LIMITE (27 – (28 + 29 + 30 + 31))				1.522.010,05		
APURAÇÃO DO LIMITE MÍNIMO CONSTITUCIONAL <u>2 e 5</u>			VALOR EXIGIDO (x)	VALOR APLICADO (w)	% APLICADO (y)	
33- APLICAÇÃO EM MDE SOBRE A RECEITA DE IMPOSTOS			1.574.733,60	1.522.010,05	24,16	
RESTOS A PAGAR INSCRITOS EM EXERCÍCIOS ANTERIORES COM DISPONIBILIDADE FINANCEIRA DE RECURSOS DE IMPOSTOS E DO FUNDEB	SALDO INICIAL (z)	RP LIQUIDADOS (aa)	RP PAGOS (ab)	RP CANCELADOS (ac)	SALDO FINAL (ad)= (z)-(ab)-(ac)	
34- RESTOS A PAGAR DE DESPESAS COM MDE	10.972,99	0,00	0,00	0,00	10.972,99	
34.1 - Executadas com Recursos de Impostos e Transferências de Impostos	7.371,93	0,00	0,00	0,00	7.371,93	
34.2 - Executadas com Recursos do FUNDEB - Impostos	3.601,06	0,00	0,00	0,00	3.601,06	
34.3 - Executadas com Recursos do FUNDEB - Complementação da União (VAAT + VAAF)	0,00	0,00	0,00	0,00	0,00	
OUTRAS INFORMAÇÕES PARA CONTROLE						

RECEITAS ADICIONAIS PARA FINANCIAMENTO DO ENSINO				PREVISÃO ATUALIZADA (a)	RECEITAS REALIZADAS Até o Bimestre (b)
35- RECEITA DE TRANSFERÊNCIAS DO FNDE (INCLUINDO RENDIMENTOS DE APLICAÇÃO FINANCEIRA)				316.600,00	74.171,95
35.1- Salário-Educação				166.000,00	38.398,36
35.2- PDDE				2.000,00	0,00
35.3- PNAE				83.600,00	19.788,00
35.4 - PNATE				65.000,00	15.985,59
35.5- Outras Transferências do FNDE				0,00	0,00
36- RECEITA DE TRANSFERÊNCIAS DE CONVÊNIOS				0,00	0,00
37- RECEITA DE ROYALTIES DESTINADOS À EDUCAÇÃO				0,00	0,00
38- RECEITA DE OPERAÇÕES DE CRÉDITO VINCULADAS À EDUCAÇÃO				0,00	0,00
39- OUTRAS RECEITAS PARA FINANCIAMENTO DO ENSINO				0,00	0,00
40-TOTAL DAS RECEITAS ADICIONAIS PARA FINANCIAMENTO DO ENSINO = (35 + 36 + 37 +38 + 39)				316.600,00	74.171,95
OUTRAS DESPESAS COM EDUCAÇÃO (Por Área de Atuação) ⁶	DOTAÇÃO ATUALIZADA (c)	DESPESAS EMPENHADAS Até o Bimestre (d)	DESPESAS LIQUIDADAS Até o Bimestre (e)	DESPESAS PAGAS Até o Bimestre (f)	INSCRITAS EM RESTOS A PAGAR NÃO PROCESSADOS (g)
41- EDUCAÇÃO INFANTIL	0,00	0,00	0,00	0,00	0,00
41.1- Creche	0,00	0,00	0,00	0,00	0,00
41.2- Pré-escola	0,00	0,00	0,00	0,00	0,00
42- ENSINO FUNDAMENTAL	1.283.600,00	994.253,83	136.867,00	136.865,00	857.386,83
43- ENSINO MÉDIO	0,00	0,00	0,00	0,00	0,00
44- ENSINO SUPERIOR	0,00	0,00	0,00	0,00	0,00
45- ENSINO PROFISSIONAL NÃO INTEGRADO AO ENSINO REGULAR	0,00	0,00	0,00	0,00	0,00
46- TOTAL DAS OUTRAS DESPESAS COM EDUCAÇÃO (41 + 42 + 43 + 44 + 45)	1.283.600,00	994.253,83	136.867,00	136.865,00	857.386,83
TOTAL GERAL DAS DESPESAS COM EDUCAÇÃO	DOTAÇÃO ATUALIZADA Até o Bimestre (c)	DESPESAS EMPENHADAS Até o Bimestre (d)	DESPESAS LIQUIDADAS Até o Bimestre (e)	DESPESAS PAGAS Até o Bimestre (f)	INSCRITAS EM RESTOS A PAGAR NÃO PROCESSADOS (g)
47- TOTAL GERAL DAS DESPESAS COM EDUCAÇÃO (12 + 26 + 46)	7.303.900,00	6.562.385,35	2.236.453,41	2.236.451,41	4.325.931,94
47.1- Despesas Correntes	6.949.200,00	6.421.844,94	2.222.723,67	2.222.721,67	4.199.121,27
47.1.1- Pessoal Ativo	4.892.800,00	4.770.488,79	1.856.747,03	1.856.747,03	2.913.741,76
47.1.2- Pessoal Inativo	0,00	0,00	0,00	0,00	0,00
47.1.3-Transferências às instituições comunitárias, confessionais ou filantrópicas sem fins lucrativos	1.000,00	0,00	0,00	0,00	0,00
47.1.4- Outras Despesas Correntes	2.055.400,00	1.651.356,15	365.976,64	365.974,64	1.285.379,51
47.2- Despesas de Capital	354.700,00	140.540,41	13.729,74	13.729,74	126.810,67
47.2.1- Transferências às instituições comunitárias, confessionais ou filantrópicas sem fins lucrativos	0,00	0,00	0,00	0,00	0,00
47.2.2- Outras Despesas Capital	354.700,00	140.540,41	13.729,74	13.729,74	126.810,67
CONTROLE DA DISPONIBILIDADE FINANCEIRA E CONCILIAÇÃO BANCÁRIA	FUNDEB (ae)		SALÁRIO EDUCAÇÃO (af)		
48- Disponibilidade Financeira em 31 de Dezembro de 2021			0,00	14.281,54	
49- (+) Ingresso de Recursos até o Bimestre (orçamentário)			1.802.542,18	38.398,36	
50- (-) Pagamentos Efetuados até o Bimestre (orçamentário e restos a pagar)			1.596.716,98	38.018,36	
51- (=) Disponibilidade Financeira até o Bimestre			205.825,20	14.661,54	
52- (+) Ajustes Positivos (Retenções e Outros Valores Extraorçamentários)			83.133,54	0,00	
53- (-) Ajustes Negativos (Outros Valores Extraorçamentários)			0,00	0,00	
54- (=) Saldo Financeiro Conciliado (Saldo Bancário)			288.958,74	14.661,54	


LAERTE GOMES DE ANDRADE
PREFEITO MUNICIPAL Mat.9880


JAILSON TRINDADE OLIVEIRA
CONTADOR CRC.1565 SE

MARÇO-ABRIL/2022

R\$ 1,00

RECEITAS RESULTANTES DE IMPOSTOS E TRANSFERÊNCIAS CONSTITUCIONAIS E LEGAIS	PREVISÃO INICIAL	PREVISÃO ATUALIZADA (a)	RECEITAS REALIZADAS	
			Até o Bimestre (b)	% (b/a) x 100
RECEITA DE IMPOSTOS (I)	787.600,00	787.600,00	206.630,06	26,23%
Receita Resultante do Imposto Predial e Territorial Urbano - IPTU	38.600,00	38.600,00	11.571,15	29,97%
Multas, Juros de Mora, Dívida Ativa e Outros Encargos do IPTU	20.000,00	20.000,00	11.571,15	57,85%
Receita Resultante do Imposto sobre Transmissão Inter-Vivos - ITBI	18.600,00	18.600,00	0,00	0,00%
ITBI	50.000,00	50.000,00	9.820,00	19,64%
Multas, Juros de Mora, Dívida Ativa e Outros Encargos do ITBI	50.000,00	50.000,00	9.820,00	19,64%
Receita Resultante do Imposto sobre Serviços de Qualquer Natureza - ISS	0,00	0,00	0,00	0,00%
ISS	235.000,00	235.000,00	33.941,34	14,44%
Multas, Juros de Mora, Dívida Ativa e Outros Encargos do ISS	235.000,00	235.000,00	33.941,34	14,44%
Receita Resultante do Imposto sobre a Renda e Proventos de Qualquer Natureza Retido na Fonte - IRRF	0,00	0,00	0,00	0,00%
RECEITA DE TRANSFERÊNCIAS CONSTITUCIONAIS E LEGAIS (II)	464.000,00	464.000,00	151.297,57	32,60%
Cota-Parte FPM	15.877.000,00	15.877.000,00	6.092.304,35	38,37%
Cota-Parte ITR	11.850.000,00	11.850.000,00	4.613.850,32	38,93%
Cota-Parte IPVA	2.000,00	2.000,00	210,14	10,50%
Cota-Parte ICMS	220.000,00	220.000,00	89.523,28	40,69%
Cota-Parte IPI-Exportação	3.800.000,00	3.800.000,00	1.388.247,42	36,53%
Compensações Financeiras Provenientes de Impostos e Transferências Constitucionais	5.000,00	5.000,00	473,19	9,46%
Desoneração ICMS (LC 87/96)	0,00	0,00	0,00	0,00%
Outras	0,00	0,00	0,00	0,00%
TOTAL DAS RECEITAS RESULTANTES DE IMPOSTOS E TRANSFERÊNCIAS CONSTITUCIONAIS E LEGAIS - (III) = (I) + (II)	16.664.600,00	16.664.600,00	6.298.934,41	37,79%

MARÇO-ABRIL/2022

R\$ 1,00

DESPESAS COM AÇÕES E SERVIÇOS PÚBLICOS DE SAÚDE (ASPS) -- POR SUBFUNÇÃO E CATEGORIA ECONÔMICA	DOTAÇÃO INICIAL	DOTAÇÃO ATUALIZADA (c)	DESPESAS EMPENHADAS		DESPESAS LIQUIDADAS		DESPESAS PAGAS		Inscritas em RP não Processados (g)
			Até o bimestre (d)	% (d/c)	Até o bimestre (e)	% (e/c)	Até o bimestre (f)	% (f/c)	
ATENÇÃO BÁSICA (IV)	1.017.900,00	664.900,00	332.255,20	49,97%	138.565,20	20,84%	138.565,20	20,84	0,00
Despesas Correntes	957.900,00	639.900,00	332.255,20	51,92%	138.565,20	21,65%	138.565,20	21,65	0,00
Despesas de Capital	60.000,00	25.000,00	0,00	0,00%	0,00	0,00%	0,00	0,00	0,00
ASSISTÊNCIA HOSPITALAR E AMBULATORIAL (V)	21.000,00	6.000,00	0,00	0,00%	0,00	0,00%	0,00	0,00	0,00
Despesas Correntes	0,00	0,00	0,00	0,00%	0,00	0,00%	0,00	0,00	0,00
Despesas de Capital	21.000,00	6.000,00	0,00	0,00%	0,00	0,00%	0,00	0,00	0,00
SUORTE PROFILÁTICO E TERAPÊUTICO (VI)	60.000,00	60.000,00	3.410,80	5,68%	3.410,80	5,68%	3.410,80	5,68	0,00
Despesas Correntes	60.000,00	60.000,00	3.410,80	5,68%	3.410,80	5,68%	3.410,80	5,68	0,00
Despesas de Capital	0,00	0,00	0,00	0,00%	0,00	0,00%	0,00	0,00	0,00
VIGILÂNCIA SANITÁRIA (VII)	220.200,00	90.200,00	0,00	0,00%	0,00	0,00%	0,00	0,00	0,00
Despesas Correntes	211.200,00	81.200,00	0,00	0,00%	0,00	0,00%	0,00	0,00	0,00
Despesas de Capital	9.000,00	9.000,00	0,00	0,00%	0,00	0,00%	0,00	0,00	0,00
VIGILÂNCIA EPIDEMIOLÓGICA (VIII)	6.000,00	6.000,00	0,00	0,00%	0,00	0,00%	0,00	0,00	0,00
Despesas Correntes	5.500,00	5.500,00	0,00	0,00%	0,00	0,00%	0,00	0,00	0,00
Despesas de Capital	500,00	500,00	0,00	0,00%	0,00	0,00%	0,00	0,00	0,00
ALIMENTAÇÃO E NUTRIÇÃO (IX)	0,00	0,00	0,00	0,00%	0,00	0,00%	0,00	0,00	0,00
Despesas Correntes	0,00	0,00	0,00	0,00%	0,00	0,00%	0,00	0,00	0,00
Despesas de Capital	0,00	0,00	0,00	0,00%	0,00	0,00%	0,00	0,00	0,00
OUTRAS SUBFUNÇÕES (X)	2.553.000,00	2.636.000,00	2.301.357,13	87,30%	908.454,01	34,46%	908.454,01	34,46	0,00
Despesas Correntes	2.527.000,00	2.620.000,00	2.301.357,13	87,83%	908.454,01	34,67%	908.454,01	34,67	0,00
Despesas de Capital	26.000,00	16.000,00	0,00	0,00%	0,00	0,00%	0,00	0,00	0,00
TOTAL (XI) = (IV + V + VI + VII + VIII + IX + X)	3.878.100,00	3.463.100,00	2.637.023,13	76,14%	1.050.430,01	30,33%	1.050.430,01	30,33	0,00

APURAÇÃO DO CUMPRIMENTO DO LIMITE MÍNIMO PARA APLICAÇÃO EM ASPS

	DESPESAS EMPENHADAS (d)	DESPESAS LIQUIDADAS (e)	DESPESAS PAGAS (f)
Total das Despesas com ASPS (XII) = (X)	2.637.023,13	1.050.430,01	1.050.430,01
(-) Restos a Pagar Não Processados Indevidamente no Exercício sem Disponibilidade Financeira (XIII)	0,00	0,00	0,00
(-) Despesas Custeadas com Recursos Vinculados à Parcela do Percentual Mínimo que não foi Aplicada em ASPS em Exercícios Anteriores (XIV)	0,00	0,00	0,00
(-) Despesas Custeadas com Disponibilidade de Caixa Vinculada aos Restos a Pagar Cancelados (XV)	0,00	0,00	0,00
(F) VALOR APLICADO EM ASPS (XVI) = (XII - XIII - XIV - XV)	2.637.023,13	1.050.430,01	1.050.430,01
Despesa Mínima a ser Aplicada em ASPS (XVII) = (III) x 15% (LC 141/2012)	0,00	944.840,16	0,00
Despesa Mínima a ser Aplicada em ASPS (XVII) = (III) x 15% (Lei Orgânica Municipal)	0,00	944.840,16	0,00
Diferença entre o Valor Aplicado e a Despesa Mínima a ser Aplicada (XVIII) = (XVI) (d ou e) - (XVII)	1.692.182,97	105.589,85	0,00
Limite não Cumprido (XIX) = (XVIII)			0,00
PERCENTUAL DA RECEITA DE IMPOSTOS E TRANSFERÊNCIAS CONSTITUCIONAIS E LEGAIS APLICADO EM ASPS (XVI / III)*100 (mínimo de 15% conforme LC n.º 141/2012 ou % da Lei Orgânica Municipal)	41,86	16,67	0,00



MARÇO-ABRIL/2022

R\$ 1,00

LIMITE NÃO CUMPRIDO

CONTROLE DO VALOR REFERENTE AO PERCENTUAL MÍNIMO NÃO CUMPRIDO EM EXERCÍCIOS ANTERIORES PARA FINS DE APLICAÇÃO DOS RECURSOS VINCULADOS CONFORME ARTIGOS 25 E 26 DA LC 141/2012	Despesas Custeadas no Exercício de Referência				Saldo Final (não aplicado) (l) = (h - (i ou j))
	Saldo Inicial (no exercício atual) (h)	DESPESAS EMPENHADAS	DESPESAS LIQUIDADAS	DESPESAS PAGAS	
		(i)	(j)	(k)	
Diferença de limite não cumprido em 2022	0,00	0,00	0,00	0,00	0,00
Diferença de limite não cumprido em 2021	0,00	0,00	0,00	0,00	0,00
Diferença de limite não cumprido em Exercícios Anteriores	0,00	0,00	0,00	0,00	0,00
TOTAL DA DIFERENÇA DE LIMITE NÃO CUMPRIDO EM EXERCÍCIOS ANTERIORES (XX)	0,00	0,00	0,00	0,00	0,00

EXECUÇÃO DE RESTOS A PAGAR

EXERCÍCIO DO EMPENHO	Valor Mínimo para aplicação em ASPS (m)	Valor aplicado em ASPS no exercício (n)	Valor aplicado além do limite mínimo (o) = (n - m), se < 0, então (o) = 0	RPNP inscritos indevidamente no Exercício sem Disponibilidade Financeira q = (XIIId)	Valor inscrito em RP considerado no Limite (r) = (p - (o + q)), se < 0, então (r) = (0)	Total de RP pagos (s)	Total de RP a pagar (t)	Total de RP cancelados ou prescritos (u)	Diferença entre o valor aplicado além do limite e o total de RP cancelados (v) = ((o + q) - (u))
Empenhos de 2022	944.840,16	1.050.430,01	0,00	0,00	0,00	0,00	0,00	0,00	0,00
Empenhos de 2021	0,00	0,00	0,00	0,00	0,00	0,00	0,00	0,00	0,00
Empenhos de 2020	0,00	0,00	0,00	0,00	0,00	0,00	0,00	0,00	0,00
Empenhos de 2019	0,00	0,00	0,00	0,00	0,00	0,00	0,00	0,00	0,00
Empenhos de 2018	0,00	0,00	0,00	0,00	0,00	0,00	0,00	0,00	0,00

TOTAL DOS RESTOS A PAGAR CANCELADOS OU PRESCRITOS ATÉ O FINAL DO EXERCÍCIO ATUAL QUE AFETARAM O CUMPRIMENTO DO LIMITE (XXI)

TOTAL DOS RESTOS A PAGAR CANCELADOS OU PRESCRITOS ATÉ O FINAL DO EXERCÍCIO ANTERIOR QUE AFETARAM O CUMPRIMENTO DO LIMITE (XXII)

TOTAL DOS RESTOS A PAGAR CANCELADOS OU PRESCRITOS NO EXERCÍCIO ATUAL QUE AFETARAM O CUMPRIMENTO DO LIMITE (XXIII) = (XXI - XXII) (Artigo 24 § 1º e 2º da LC 141/2012)

RESTOS A PAGAR CANCELADOS OU PRESCRITOS

CONTROLE DE RESTOS A PAGAR CANCELADOS OU PRESCRITOS CONSIDERADOS PARA FINS DE APLICAÇÃO DA DISPONIBILIDADE DE CAIXA CONFORME ARTIGO 24§ 1º e 2º DA LC 141/2012	Saldo Inicial (w)	Despesas Custeadas no Exercício de Referência				Saldo Final (não aplicado) (aa) = (w - (x ou y))
		DESPESAS EMPENHADAS	DESPESAS LIQUIDADAS	DESPESAS PAGAS		
				(x)	(y)	
Restos a pagar cancelados ou prescritos em 2022 a serem compensados (XXIV)	0,00	0,00	0,00	0,00	0,00	0,00
Restos a pagar cancelados ou prescritos em 2021 a serem compensados (XXV)	0,00	0,00	0,00	0,00	0,00	0,00
Restos a pagar cancelados ou prescritos em exercícios anteriores a serem compensados (XXVI)	0,00	0,00	0,00	0,00	0,00	0,00
TOTAL DE RESTOS A PAGAR CANCELADOS OU PRESCRITOS A COMPENSAR (XXVII)	0,00	0,00	0,00	0,00	0,00	0,00

MUNICÍPIO DE NOSSA SENHORA DE LOURDES
DEMONSTRATIVO DAS RECEITAS E DESPESAS COM AÇÕES E SERVIÇOS PÚBLICOS DE SAÚDE


MARÇO-ABRIL/2022

R\$ 1,00

RECEITAS ADICIONAIS PARA O FINANCIAMENTO DA SAÚDE NÃO COMPUTADAS NO CÁLCULO DO MÍNIMO	PREVISÃO INICIAL	PREVISÃO ATUALIZADA (a)	RECEITAS REALIZADAS	
			Até o Bimestre (b)	% (b/a) x 100
RECEITAS DE TRANSFERÊNCIAS PARA A SAÚDE (XXVII)	1.747.450,00	1.747.450,00	544.901,57	31,18
Provenientes da União		1.727.450,00	544.901,57	31,54
Provenientes dos Estados		20.000,00	0,00	0,00
Proveniente de outros Municípios		0,00	0,00	0,00
RECEITA DE OPERAÇÕES DE CRÉDITO INTERNAS E EXTERNAS VINCULADAS A SAÚDE (XXIX)	0,00	0,00	0,00	0,00
OUTRAS RECEITAS (XXX)	4.000,00	4.000,00	123.680,10	3092,00
TOTAL DE RECEITAS ADICIONAIS PARA FINANCIAMENTO DA SAÚDE (XXXI) = (XXVIII + XXIX + XXX)	1.751.450,00	1.751.450,00	668.581,67	38,17

DESPESAS COM SAÚDE POR SUBFUNÇÕES E CATEGORIA ECONÔMICA NÃO COMPUTADAS NO CÁLCULO DO MÍNIMO	DOTAÇÃO INICIAL	DOTAÇÃO ATUALIZADA (c)	DESPESAS EMPENHADAS		DESPESAS LIQUIDADAS		DESPESAS PAGAS		Inscritas em RP não Processados (g)
			Até o bimestre (d)	% (d/c)	Até o bimestre (e)	% (e/c)	Até o bimestre (f)	% (f/c)	
ATENÇÃO BÁSICA (XXXII)	1.733.000,00	2.068.000,00	1.648.149,95	79,69%	579.014,11	27,99%	579.014,11	27,99%	0,00
Despesas Correntes		1.985.500,00	1.648.149,95	83,00%	579.014,11	29,16%	579.014,11	29,16%	0,00
Despesas de Capital		82.500,00	0,00	0,00%	0,00	0,00%	0,00	0,00%	0,00
ASSISTÊNCIA HOSPITALAR E AMBULATORIAL (XXXIII)	205.150,00	155.150,00	0,00	0,00%	0,00	0,00%	0,00	0,00%	0,00
Despesas Correntes		66.150,00	0,00	0,00%	0,00	0,00%	0,00	0,00%	0,00
Despesas de Capital		139.000,00	0,00	0,00%	0,00	0,00%	0,00	0,00%	0,00
SUORTE PROFILÁTICO E TERAPÊUTICO (XXXIV)	51.000,00	51.000,00	0,00	0,00%	0,00	0,00%	0,00	0,00%	0,00
Despesas Correntes		50.000,00	0,00	0,00%	0,00	0,00%	0,00	0,00%	0,00
Despesas de Capital		1.000,00	0,00	0,00%	0,00	0,00%	0,00	0,00%	0,00
VIGILÂNCIA SANITÁRIA (XXXV)	83.300,00	213.300,00	176.000,00	82,51%	62.759,14	29,42%	62.759,14	29,42%	0,00
Despesas Correntes		76.800,00	176.000,00	85,10%	62.759,14	30,34%	62.759,14	30,34%	0,00
Despesas de Capital		6.500,00	0,00	0,00%	0,00	0,00%	0,00	0,00%	0,00
VIGILÂNCIA EPIDEMIOLÓGICA (XXXVI)	6.000,00	6.000,00	0,00	0,00%	0,00	0,00%	0,00	0,00%	0,00
Despesas Correntes		5.500,00	0,00	0,00%	0,00	0,00%	0,00	0,00%	0,00
Despesas de Capital		500,00	0,00	0,00%	0,00	0,00%	0,00	0,00%	0,00
ALIMENTAÇÃO E NUTRIÇÃO (XXXVII)	0,00	0,00	0,00	0,00%	0,00	0,00%	0,00	0,00%	0,00
Despesas Correntes		0,00	0,00	0,00%	0,00	0,00%	0,00	0,00%	0,00
Despesas de Capital		0,00	0,00	0,00%	0,00	0,00%	0,00	0,00%	0,00
OUTRAS SUBFUNÇÕES (XXXVIII)	2.000,00	2.000,00	0,00	0,00%	0,00	0,00%	0,00	0,00%	0,00
Despesas Correntes		0,00	0,00	0,00%	0,00	0,00%	0,00	0,00%	0,00
Despesas de Capital		2.000,00	0,00	0,00%	0,00	0,00%	0,00	0,00%	0,00
TOTAL DAS DESPESAS NÃO COMPUTADAS NO CÁLCULO DO MÍNIMO (XXXIX) = (XXXII + XXXIII + XXXIV + XXXV + XXXVI + XXXVII + XXXVIII)	2.080.450,00	2.495.450,00	1.824.149,95	73,09%	641.773,25	25,71%	641.773,25	25,71%	0,00

DESPESAS TOTAIS COM SAÚDE EXECUTADAS COM COM RECURSOS PRÓPRIOS E COM RECURSOS TRANSFERIDOS DE OUTROS ENTES	DOTAÇÃO INICIAL	DOTAÇÃO ATUALIZADA (c)	DESPESAS EMPENHADAS		DESPESAS LIQUIDADAS		DESPESAS PAGAS		Inscritas em RP não Processados (g)
			Até o bimestre (d)	% (d/c)	Até o bimestre (e)	% (e/c)	Até o bimestre (f)	% (f/c)	
ATENÇÃO BÁSICA (XL) = (IV + XXXII)	2.750.900,00	2.732.900,00	1.980.405,15	72,46%	717.579,31	26,25%	717.579,31	26,25%	0,00
ASSISTÊNCIA HOSPITALAR E AMBULATORIAL (XLI) = (V + XXXIII)	226.150,00	161.150,00	0,00	0,00%	0,00	0,00%	0,00	0,00%	0,00
SUPORTE PROFILÁTICO E TERAPÊUTICO (XLII) = (VI + XXXIV)	111.000,00	111.000,00	3.410,80	3,07%	3.410,80	3,07%	3.410,80	3,07%	0,00
VIGILÂNCIA SANITÁRIA (XLIII) = (VII + XXXV)	303.500,00	303.500,00	176.000,00	57,99%	62.759,14	20,67%	62.759,14	20,67%	0,00
VIGILÂNCIA EPIDEMIOLÓGICA (XLIV) = (VIII + XXXVI)	12.000,00	12.000,00	0,00	0,00%	0,00	0,00%	0,00	0,00%	0,00
ALIMENTAÇÃO E NUTRIÇÃO (XLV) = (IX + XXXVII)	0,00	0,00	0,00	0,00%	0,00	0,00%	0,00	0,00%	0,00
OUTRAS SUBFUNÇÕES (XLVI) = (X + XXXVIII)	2.555.000,00	2.638.000,00	2.301.357,13	87,23%	908.454,01	34,43%	908.454,01	34,43%	0,00
TOTAL DAS DESPESAS COM SAÚDE (XLVII) = (XI + XXXIX)	5.958.550,00	5.958.550,00	4.461.173,08	74,87%	1.692.203,26	28,39%	1.692.203,26	28,39%	0,00
(c) Despesas executadas com recursos provenientes das transferências de recursos de outros entes	1.960.450,00	2.374.450,00	1.822.427,95	76,75%	640.051,25	26,95%	640.051,25	26,95%	0,00
TOTAL DAS DESPESAS EXECUTADAS COM RECURSOS PRÓPRIOS (XLVIII)	3.998.100,00	3.584.100,00	2.638.745,13	73,62%	1.052.152,01	29,35%	1.052.152,01	29,35%	0,00



LAERTE GOMES DE ANDRADE
PREFEITO MUNICIPAL Mat.9880



JAILSON TRINDADE OLIVEIRA
CONTADOR CRC.1565 SE



ESTADO DE SERGIPE
MUNICÍPIO DE NOSSA SENHORA DE LOURDES
Demonstrativo das Parcerias Público-Privada

MARÇO-ABRIL/2022

R\$ 1,00

IMPACTOS DAS CONTRATAÇÕES DE PPP	REGISTROS EFETUADOS EM 2022	
	No bimestre	Até o bimestre (b)
TOTAL DE ATIVOS	SALDO TOTAL EM 31 DE DEZEMBRO DO EXERCÍCIO ANTERIOR (a)	
Ativos Constituídos pela SPE		
TOTAL DE PASSIVOS (I)		
Obrigações decorrentes de Ativos Constituídos pela SPE		
Provisões de PPP		
Outros Passivos		
ATOS POTENCIAIS PASSIVOS		
Obrigações Contratuais		
Riscos Não Provisionados		
Garantias Concedidas		
Outros Passivos Contingentes		
Do Ente Federado (IV)		
	EXERCÍCIO ANTERIOR	EXERCÍCIO CORRENTE (EC)
	EC + 1	EC + 2
	EC + 3	EC + 4
	EC + 5	EC + 6
	EC + 7	EC + 8
	EC + 9	EC + 9
Das Estadais Não-Dependentes		
TOTAL DAS DESPESAS		
RECEITA CORRENTE LÍQUIDA (RCL) (V)	20.794.622,76	23.183.565,50
TOTAL DAS DESPESAS / RCL (%) (VI) = (IV)/(V)		
Nota:		




ESTADO DE SERGIPE
MUNICÍPIO DE NOSSA SENHORA DE LOURDES
 Demonstrativo das Parcerias Público-Privada

RREO – Anexo XIII (Lei nº 11.079, de 30.12.2004, arts. 22, 25 e

MARÇO-ABRIL/2022

R\$ 1,00

IMPACTOS DAS CONTRATAÇÕES DE PPP	SALDO TOTAL EM 31 DE DEZEMBRO DO EXERCÍCIO ANTERIOR (a)	REGISTROS EFETUADOS EM 2022	
		No bimestre	Até o bimestre (b)


 LAERTE GOMES DE ANDRADE
 PREFEITO MUNICIPAL Mat.9880


 JAILSON TRINDADE OLIVEIRA
 CONTADOR CRC.1565 SE

MARÇO-ABRIL/2022

R\$ 1,00

BALANÇO ORÇAMENTÁRIO		Até o Bimestre
RECEITAS		
Previsão Inicial		23.500.000,00
Previsão Atualizada		23.500.000,00
Receitas Realizadas		7.992.893,17
Déficit Orçamentário		0,00
Saldos de Exercícios Anteriores (Utilizados para Créditos Adicionais)		0,00
DESPESAS		
Dotação Inicial		23.500.000,00
Créditos Adicionais		0,00
Dotação Atualizada		23.500.000,00
Despesas Empenhadas		18.785.976,81
Despesas Liquidadas		7.237.369,64
Despesas Pagas		7.237.367,55
Superávit Orçamentário		755.523,53
DESPESAS POR FUNÇÃO/SUBFUNÇÃO		
Despesas Empenhadas		18.785.976,81
Despesas Liquidadas		7.237.369,64
RECEITA CORRENTE LÍQUIDA - RCL		
Receita Corrente Líquida		23.183.565,50
Receita Corrente Líquida Ajustada para Cálculo dos Limites de Endividamento		23.183.565,50
Receita Corrente Líquida Ajustada para Cálculo dos Limites da Despesa com Pessoal		23.183.565,50
RECEITAS E DESPESAS DOS REGIMES DE PREVIDÊNCIA		
Fundo em Capitalização (PLANO PREVIDENCIÁRIO)		
Receitas Previdenciárias Realizadas		0,00
Despesas Previdenciárias Empenhadas		0,00
Despesas Previdenciárias Liquidadas		0,00
Resultado Previdenciário		0,00
Fundo em Repartição (PLANO FINANCEIRO)		
Receitas Previdenciárias Realizadas		0,00
Despesas Previdenciárias Empenhadas		0,00
Despesas Previdenciárias Liquidadas		0,00
Resultado Previdenciário		0,00

RESULTADOS NOMINAL E PRIMÁRIO

	Meta Fixada no Anexo de Metas Fiscais da LDO (a)	Resultado Apurado Até o Bimestre (b)	% em Relação à Meta (b/a)
Resultado Nominal - Acima da Linha	0,00	389.781,44	0,00
Resultado Primário - Acima da Linha	0,00	295.528,11	0,00

RESTOS A PAGAR A PAGAR POR PODER E MINISTÉRIO PÚBLICO

	Inscrição	Cancelamento Até o Bimestre	Pagamento Até o Bimestre	Saldo a Pagar
RESTOS A PAGAR PROCESSADOS				
Poder Executivo	149.548,80	0,00	11.885,40	137.663,40
Poder Legislativo	149.548,80	0,00	11.885,40	137.663,40
	0,00	0,00	0,00	0,00
RESTOS A PAGAR NÃO-PROCESSADOS				
Poder Executivo	1.377.718,61	172.834,00	353.858,78	851.025,83
Poder Legislativo	1.377.718,61	172.834,00	353.858,78	851.025,83
	0,00	0,00	0,00	0,00
TOTAL	1.527.267,41	172.834,00	365.744,18	988.689,23

DESPESAS COM MANUTENÇÃO E DESENVOLVIMENTO DO ENSINO

	Valor Apurado Até o Bimestre	Limites Constitucionais Anuais	
		% Mínimo a Aplicar no Exercício	% Aplicado Até o Bimestre
Mínimo Anual de 25% das Receitas de Impostos na Manutenção e Desenvolvimento do Ensino	1.522.010,05	25,00	24,16
Mínimo Anual de 70% do FUNDEB na Remuneração dos Profissionais da Educação Básica	1.321.197,96	70,00	71,91
Percentual de 50% da Complementação da União ao FUNDEB (VAAT) na Educação Infantil	0,00	50,00	0,00
Mínimo de 15% da Complementação da União ao FUNDEB (VAAT) em Despesas de Capital	0,00	15,00	0,00

RECEITAS DE OPERAÇÕES DE CRÉDITO E DESPESAS DE CAPITAL

	Valor Apurado Até o Bimestre	Saldo não realizado
Receita de Operação de Crédito	0,00	0,00
Despesa de Capital Líquida	330.114,40	1.101.485,60

PROJEÇÃO ATUARIAL DOS REGIMES DE PREVIDÊNCIA

	Exercício	10º Exercício	20º Exercício	35º Exercício
Plano Previdenciário				
Receitas Previdenciárias				
Despesas Previdenciárias				
Resultado Previdenciário				
Plano Financeiro				
Receitas Previdenciárias				
Despesas Previdenciárias				
Resultado Previdenciário				

RECEITA DA ALIENAÇÃO DE ATIVOS E APLICAÇÃO DOS RECURSOS

	Valor Apurado Até o Bimestre	Saldo não realizado
Receita de Capital Resultante da Alienação de Ativos	0,00	0,00
Aplicação dos Recursos da Alienação de Ativos		

DESPESAS COM AÇÕES E SERVIÇOS PÚBLICOS DE SAÚDE

Despesas Próprias com Ações e Serviços Públicos de Saúde

Valor Apurado
Até o Bimestre

1.050.430,01

Limites Constitucionais Anuais

% Mínimo a
Aplicar no Exercício

15,00

% Aplicado
Até o Bimestre

16,67

DESPESAS DE CARÁTER CONTINUADO DERIVADAS DE PPP

Total das Despesas / RCL (%)

Valor Apurado no Exercício Corrente

0,06



LAERTE GOMES DE ANDRADE
PREFEITO MUNICIPAL Mat.9880



JAILSON TRINDADE OLIVEIRA
CONTADOR CRC.1565 SE