

PREFEITURA MUNICIPAL DE NOSSA SENHORA DE LOURDES  
RELATORIO RESUMIDO DA EXECUÇÃO ORÇAMENTARIA  
BALANÇO ORÇAMENTARIO  
ORÇAMENTOS FISCAL E DA SEGURIDADE SOCIAL  
PERIODO MAIO A JUNHO DE 2017

Em Reais

RECEITAS	PREVISÃO INICIAL	PREVISÃO ATUALIZADA	Nº Bimestre (b)	RECEITAS REALIZADAS			SALDO
				Até o Bimestre (c)	% (d/a)	% (d/b)	
<b>RECEITAS (EXCETO INTRA-ORÇAMENTARIAS) (I)</b>	<b>18.658.000,00</b>	<b>18.658.000,00</b>	<b>2.347.922,18</b>	<b>7.332.167,47</b>	<b>0,39</b>	<b>11.325.832,53</b>	
<b>RECEITAS CORRENTES</b>	<b>17.527.000,00</b>	<b>17.527.000,00</b>	<b>2.300.622,18</b>	<b>7.274.992,47</b>	<b>0,42</b>	<b>10.252.007,53</b>	
<b>RECEITA TRIBUTARIA</b>	<b>436.000,00</b>	<b>436.000,00</b>	<b>12.137,95</b>	<b>58.894,28</b>	<b>0,14</b>	<b>377.105,72</b>	
Impostos	409.000,00	409.000,00	10.041,35	51.704,48	0,13	357.255,52	
Taxas	27.000,00	27.000,00	2.096,60	7.189,80	0,27	19.810,20	
Contribuição de Melhoria	0,00	0,00	0,00	0,00	0,00	0,00	
<b>RECEITA DE CONTRIBUIÇÕES</b>	<b>148.000,00</b>	<b>148.000,00</b>	<b>28.960,09</b>	<b>89.172,13</b>	<b>0,60</b>	<b>2.000,00</b>	
Contribuições Sociais	2.000,00	2.000,00	0,00	0,00	0,00	0,00	
Contribuição de Intervenção no Domínio Econômico	0,00	0,00	28.960,09	89.172,13	0,66	45.827,87	
Contribuição de Iluminação Pública	135.000,00	135.000,00	0,00	0,00	0,00	11.000,00	
Outras Receitas de Contribuições	11.000,00	11.000,00	19.639,36	65.699,81	0,69	29.300,19	
<b>RECEITA PATRIMONIAL</b>	<b>95.000,00</b>	<b>95.000,00</b>	<b>19.639,35</b>	<b>65.699,81</b>	<b>0,71</b>	<b>26.300,19</b>	
Receitas Imobiliárias	92.000,00	92.000,00	0,00	0,00	0,00	0,00	
Receitas de Valores Mobiliários	0,00	0,00	0,00	0,00	0,00	0,00	
Receitas de Concessões e Permissões	0,00	0,00	0,00	0,00	0,00	0,00	
Compensações Financeiras	0,00	0,00	0,00	0,00	0,00	0,00	
Receita Decorrente da Divergência de Bens Públicos em Áreas de Domínio Público	0,00	0,00	0,00	0,00	0,00	0,00	
Receita da Cessão de Direitos	3.000,00	3.000,00	0,00	0,00	0,00	3.000,00	
Outras Receitas Patrimoniais	0,00	0,00	0,00	0,00	0,00	0,00	
<b>RECEITA AGROPECUÁRIA</b>	<b>0,00</b>	<b>0,00</b>	<b>0,00</b>	<b>0,00</b>	<b>0,00</b>	<b>0,00</b>	
Receita da Produção Vegetal	0,00	0,00	0,00	0,00	0,00	0,00	
Receita da Produção Animal e Derivados	0,00	0,00	0,00	0,00	0,00	0,00	
Outras Receitas Agropecuárias	0,00	0,00	0,00	0,00	0,00	0,00	
<b>RECEITA INDUSTRIAL</b>	<b>0,00</b>	<b>0,00</b>	<b>0,00</b>	<b>0,00</b>	<b>0,00</b>	<b>0,00</b>	
Receita da Indústria Extrativa Mineral	0,00	0,00	0,00	0,00	0,00	0,00	
Receita da Indústria de Transformação	0,00	0,00	0,00	0,00	0,00	0,00	
Receita da Indústria de Construção	0,00	0,00	0,00	0,00	0,00	0,00	
Outras Receitas Industriais	0,00	0,00	0,00	0,00	0,00	0,00	
<b>RECEITA DE SERVIÇOS</b>	<b>16.563.000,00</b>	<b>16.563.000,00</b>	<b>2.239.884,78</b>	<b>7.061.226,25</b>	<b>0,43</b>	<b>9.501.773,75</b>	
<b>TRANSFERÊNCIAS CORRENTES</b>	<b>16.279.000,00</b>	<b>16.279.000,00</b>	<b>2.239.884,78</b>	<b>6.791.426,25</b>	<b>0,42</b>	<b>9.487.573,75</b>	
Transferências Intergovernamentais	14.000,00	14.000,00	0,00	0,00	0,00	14.000,00	
Transferências de Instituições Privadas	0,00	0,00	0,00	0,00	0,00	0,00	
Transferências do Exterior	0,00	0,00	0,00	0,00	0,00	0,00	
Transferências de Pessoas	270.000,00	270.000,00	0,00	0,00	0,00	200,00	
Transferências de Convênios	0,00	0,00	0,00	0,00	0,00	0,00	
Transferências para o Combate à Fome	276.000,00	276.000,00	0,00	0,00	0,00	276.000,00	
<b>OUTRAS RECEITAS CORRENTES</b>	<b>8.500,00</b>	<b>8.500,00</b>	<b>0,00</b>	<b>0,00</b>	<b>0,00</b>	<b>8.000,00</b>	
Multas e Juros de Mora	262.000,00	262.000,00	0,00	0,00	0,00	262.000,00	
Indenizações e Restituições	6.000,00	6.000,00	0,00	0,00	0,00	6.000,00	
Receita da Dívida Ativa	0,00	0,00	0,00	0,00	0,00	0,00	
Receita Decorrente de Aportes Periódicos para Amortização de Déficit Atual do PPS	0,00	0,00	0,00	0,00	0,00	0,00	
Receitas Correntes Diversas	0,00	0,00	0,00	0,00	0,00	0,00	

RECEITAS DE CAPITAL	1.131.000,00	1.131.000,00	47.300,00	0,04	571,75,00	0,05	1.073.825,00
OPERAÇÕES DE CRÉDITO	28.000,00	28.000,00	0,00	0,00	0,00	0,00	28.000,00
Operações de Crédito Internas	14.000,00	14.000,00	0,00	0,00	0,00	0,00	14.000,00
Operações de Crédito Externas	14.000,00	14.000,00	0,00	0,00	0,00	0,00	14.000,00
ALIENAÇÃO DE BENS	129.000,00	129.000,00	47.300,00	0,37	47.300,00	0,37	81.700,00
Alienação de Bens Móveis	115.000,00	115.000,00	47.300,00	0,41	47.300,00	0,41	67.700,00
Alienação de Bens Imóveis	14.000,00	14.000,00	0,00	0,00	0,00	0,00	14.000,00
AMORTIZAÇÕES DE EMPRÉSTIMOS	0,00	0,00	0,00	0,00	0,00	0,00	0,00
TRANSFERÊNCIAS DE CAPITAL	960.000,00	960.000,00	0,00	0,01	9.875,00	0,01	950.125,00
Transferências Intergovernamentais	68.000,00	68.000,00	0,00	0,00	0,00	0,00	68.000,00
Transferências de Instituições Privadas	14.000,00	14.000,00	0,00	0,00	0,00	0,00	14.000,00
Transferências do Exterior	0,00	0,00	0,00	0,00	0,00	0,00	0,00
Transferências de Pessoas	0,00	0,00	0,00	0,00	0,00	0,00	0,00
Transferências de Outras Instituições Públicas	0,00	0,00	0,00	0,00	0,00	0,00	0,00
Transferências de Contêineres	878.000,00	878.000,00	0,00	0,01	9.875,00	0,01	868.125,00
Transferências para o Contato à Fonte	0,00	0,00	0,00	0,00	0,00	0,00	0,00
OUTRAS RECEITAS DE CAPITAL	14.000,00	14.000,00	0,00	0,00	0,00	0,00	14.000,00
Integração do Capital Social	0,00	0,00	0,00	0,00	0,00	0,00	0,00
Div. Adv. Prov. da Amortiz. de Emp. e Finance.	14.000,00	14.000,00	0,00	0,00	0,00	0,00	14.000,00
Receitas de Capital Diversas	0,00	0,00	0,00	0,00	0,00	0,00	0,00
RECEITAS INTRA-ORÇAMENTARIAS (II)	18.658.000,00	18.658.000,00	2.147.922,18	0,13	7.332.167,47	0,39	11.525.832,53
SUBTOTAL DAS RECEITAS (III) = (I + II)	0,00	0,00	0,00	0,00	0,00	0,00	0,00
OPERAÇÕES DE CRÉDITO / REFINANCIAMENTO (IV)	0,00	0,00	0,00	0,00	0,00	0,00	0,00
Operações de Crédito Internas	0,00	0,00	0,00	0,00	0,00	0,00	0,00
Mobilização	0,00	0,00	0,00	0,00	0,00	0,00	0,00
Contratual	0,00	0,00	0,00	0,00	0,00	0,00	0,00
Operações de Crédito Externas	0,00	0,00	0,00	0,00	0,00	0,00	0,00
Mobilização	0,00	0,00	0,00	0,00	0,00	0,00	0,00
Contratual	0,00	0,00	0,00	0,00	0,00	0,00	0,00
RECEITAS COM REFINANCIAMENTO (V) = (III + IV)	18.658.000,00	18.658.000,00	2.147.922,18	0,13	7.332.167,47	0,39	11.525.832,53
DEFEITO (VI)	0,00	0,00	0,00	0,00	0,00	0,00	0,00
TOTAL (VII) = (V + VI)	18.658.000,00	18.658.000,00	2.147.922,18	0,13	7.332.167,47	0,39	11.525.832,53
SALDOS DE EXERCÍCIOS ANTERIORES (UTILIZADOS PARA CRÉDITOS ADICIONAIS)	-	-	-	-	-	-	-
Superávit Financeiro	-	-	-	-	-	-	-
Restituição de Créditos Adicionais	-	-	-	-	-	-	-

DESPESAS	DOTAÇÃO INICIAL	DOTAÇÃO ATUALIZADA	DESPESAS EMPENHADAS		SALDO	DESPESAS LIQUIDADAS		SALDO	DESPESAS PAGAS ATÉ O BIMESTRE	INSCRITAS EM RESTOS A PAGAR NÃO PROCESSADOS
			No Bimestre	Até o Bimestre		No Bimestre	Até o Bimestre			
DESPESAS (EXCETO INTRA-ORÇAMENTARIAS) (VIII)	(d)	(e)		(f)	(g-h)		(i-j)	(k)	(l)	(m)
DESPESAS CORRENTES	18.658.000,00	18.658.000,00	1.015.299,25	12.555.943,79	6.102.656,21	2.571.411,10	6.753.046,79	11.904.953,21	6.752.671,79	5.802.897,00
DESPESAS CORRENTES	17.370.000,00	17.440.500,00	662.526,40	11.662.901,96	5.777.598,04	2.215.279,52	6.257.644,73	11.382.855,27	6.257.269,73	5.405.257,23
PESSOAL E ENCARGOS SOCIAIS	9.622.000,00	9.735.500,00	64.500,00	6.301.315,83	3.434.184,17	1.150.554,01	3.956.414,95	5.779.085,05	3.956.414,95	2.344.500,88
TURCOS E ENCARGOS DA DIVIDA	2.000,00	2.000,00	0,00	0,00	2.000,00	0,00	0,00	2.000,00	0,00	0,00
OUTRAS DESPESAS CORRENTES	7.746.000,00	7.703.000,00	598.026,40	5.361.586,13	2.341.413,87	1.664.725,51	2.301.229,78	5.401.770,22	2.300.854,78	3.060.356,35
DESPESAS DE CAPITAL	1.284.000,00	1.213.500,00	352.772,85	893.041,83	321.458,17	356.131,58	495.402,06	718.097,94	495.402,06	397.639,77
INVESTIMENTOS	0,00	0,00	0,00	0,00	0,00	0,00	0,00	0,00	0,00	0,00
INVERSOES FINANCEIRAS	1.000,00	1.000,00	0,00	0,00	1.000,00	0,00	0,00	1.000,00	0,00	0,00
AMORTIZACAO DA DIVIDA	3.000,00	3.000,00	0,00	0,00	3.000,00	0,00	0,00	3.000,00	0,00	0,00
RESERVA DE CONTINENCIA	0,00	0,00	0,00	0,00	0,00	0,00	0,00	0,00	0,00	0,00
RESERVA DO RPPS	0,00	0,00	0,00	0,00	0,00	0,00	0,00	0,00	0,00	0,00
DESPESAS (INTRA-ORÇAMENTARIAS) (IX)	18.658.000,00	18.658.000,00	1.015.299,25	12.555.943,79	6.102.656,21	2.571.411,10	6.753.046,79	11.904.953,21	6.752.671,79	5.802.897,00
SUBTOTAL DAS DESPESAS (X) = (VIII + IX)	0,00	0,00	0,00	0,00	0,00	0,00	0,00	0,00	0,00	0,00
AMORTIZACAO DA DIV. / REFINANCIAMENTO (XI)	0,00	0,00	0,00	0,00	0,00	0,00	0,00	0,00	0,00	0,00
Amortizacao da Divida Interna	0,00	0,00	0,00	0,00	0,00	0,00	0,00	0,00	0,00	0,00
Divida Mobiliaria	0,00	0,00	0,00	0,00	0,00	0,00	0,00	0,00	0,00	0,00
Outras Dividas	0,00	0,00	0,00	0,00	0,00	0,00	0,00	0,00	0,00	0,00
Amortizacao da Divida Externa	0,00	0,00	0,00	0,00	0,00	0,00	0,00	0,00	0,00	0,00
Divida Mobiliaria	0,00	0,00	0,00	0,00	0,00	0,00	0,00	0,00	0,00	0,00
Outras Dividas	0,00	0,00	0,00	0,00	0,00	0,00	0,00	0,00	0,00	0,00
SUBTOTAL C/ REFINANCIAMENTO (XII) = (XI + XII)	18.658.000,00	18.658.000,00	1.015.299,25	12.555.943,79	6.102.656,21	2.571.411,10	6.753.046,79	11.904.953,21	6.752.671,79	5.802.897,00
SUPERAVIT (XIII)	18.658.000,00	18.658.000,00	1.015.299,25	12.555.943,79	6.102.656,21	2.571.411,10	6.753.046,79	11.904.953,21	6.752.671,79	5.802.897,00
TOTAL (XIV) = (XI + XIII)	18.658.000,00	18.658.000,00	1.015.299,25	12.555.943,79	6.102.656,21	2.571.411,10	6.753.046,79	11.904.953,21	6.752.671,79	5.802.897,00

FABIO DA ANDRADE  
PREFEITO MUNICIPAL

WASHINGTON FERREIRO ARAUJO  
SECRETARIO FINANCEIRO

OSWALDO DA SILVA CRUZ  
MARFEDONAL DA SILVA CRUZ

PREFEITURA MUNICIPAL DE NOSSA SENHORA DE LOURDES  
RELATORIO RESUMIDO DA EXECUÇÃO ORÇAMENTÁRIA  
DEMONSTRATIVO DA EXECUÇÃO DAS DESPESAS POR FUNÇÃO/SUBFUNÇÃO  
ORÇAMENTOS FISCAL E DA SEGURIDADE SOCIAL  
PERÍODO MAIO A JUNHO DE 2017

FUNÇÃO/SUBFUNÇÃO	DOTAÇÃO INICIAL	DOTAÇÃO ATUALIZADA	DESPESAS EMPENHADAS			SALDO	DESPESAS LIQUIDADAS			SALDO	INSCRITAS EM RESTOS A PAGAR PROCESSADOS
			No Bimestre	Até o Bimestre	%		No Bimestre	Até o Bimestre	%		
<b>DESPESAS (EXCETO INTRA-ORÇAMENTARIAS)</b>		(a)		(b)	(b/total b)	(a-b)		(c)	(c/total c)	(a-c)	
<b>LEGISLATIVA</b>	18.658.000,00	18.658.000,00	1.015.299,25	12.553.943,79	1,00	6.102.056,21	2.571.410,90	6.753.046,79	1,00	11.904.953,21	5.802.897,00
Ata de Legistatura	928.500,00	928.500,00	-	-	-	928.500,00	-	-	-	928.500,00	-
Controle Externo	928.500,00	928.500,00	-	-	-	928.500,00	-	-	-	928.500,00	-
Demais Subfunções	-	-	-	-	-	-	-	-	-	-	-
<b>JUDICIÁRIA</b>	-	-	-	-	-	-	-	-	-	-	-
Ata Judicial	-	-	-	-	-	-	-	-	-	-	-
Debitos do Interesse Publico no Processo Judicial	-	-	-	-	-	-	-	-	-	-	-
Demais Subfunções	-	-	-	-	-	-	-	-	-	-	-
<b>ESSENCIAL A JUSTICA</b>	-	-	-	-	-	-	-	-	-	-	-
Defesa da Ordem Juridica	-	-	-	-	-	-	-	-	-	-	-
Representação Judicial e Extrajudicial	-	-	-	-	-	-	-	-	-	-	-
Demais Subfunções	-	-	-	-	-	-	-	-	-	-	-
<b>ADMINISTRAÇÃO</b>	2.041.500,00	2.220.000,00	58.548,20	1.785.756,44	0,14	434.243,56	296.984,20	1.137.054,25	0,17	1.082.945,75	648.702,19
Planejamento e Orçamento	-	-	-	-	-	-	-	-	-	-	-
Administração Geral	1.435.500,00	1.411.500,00	39.156,72	1.265.916,91	0,10	145.583,09	210.107,17	793.667,11	0,12	617.832,89	472.246,80
Administração Financeira	434.000,00	636.500,00	19.091,48	319.539,53	0,04	116.960,47	86.577,03	343.087,14	0,05	293.412,86	176.452,39
Controle Interno	-	-	-	-	-	-	-	-	-	-	-
Normatização e Fiscalização	-	-	-	-	-	-	-	-	-	-	-
Tecnologia da Informação	-	-	-	-	-	-	-	-	-	-	-
Ordenamento Territorial	-	-	-	-	-	-	-	-	-	-	-
Formação de Recursos Humanos	-	-	-	-	-	-	-	-	-	-	-
Administração de Receitas	-	-	-	-	-	-	-	-	-	-	-
Administração de Concessões	-	-	-	-	-	-	-	-	-	-	-
Administração Social	-	-	-	-	-	-	-	-	-	-	-
Comunicação Social	-	-	-	-	-	-	-	-	-	-	-
Demais Subfunções	-	-	-	-	-	-	-	-	-	-	-
<b>DEFESA NACIONAL</b>	172.000,00	172.000,00	300,00	300,00	0,00	171.700,00	300,00	300,00	0,00	171.700,00	-
Defesa Aérea	-	-	-	-	-	-	-	-	-	-	-
Defesa Naval	-	-	-	-	-	-	-	-	-	-	-
Defesa Terrestre	-	-	-	-	-	-	-	-	-	-	-
Demais Subfunções	-	-	-	-	-	-	-	-	-	-	-
<b>SEGURANÇA PÚBLICA</b>	-	-	-	-	-	-	-	-	-	-	-
Policiamento	-	-	-	-	-	-	-	-	-	-	-
Defesa Civil	-	-	-	-	-	-	-	-	-	-	-
Informação e Inteligência	-	-	-	-	-	-	-	-	-	-	-
Demais Subfunções	-	-	-	-	-	-	-	-	-	-	-

Em Reals

RELAÇÕES EXTERIORES																			
Relações Diplomáticas																			
Cooperação Internacional																			
Demais Subfunções																			
<b>ASSISTÊNCIA SOCIAL</b>	<b>3.056.000,00</b>	<b>3.056.000,00</b>	<b>102.297,02</b>	<b>851.337,70</b>	<b>0,07</b>	<b>2.204.662,30</b>	<b>178.860,64</b>	<b>386.118,42</b>	<b>0,06</b>	<b>2.609.881,58</b>	<b>465.219,28</b>								
Assistência ao Idoso	256.000,00	131.000,00	25.564,00	513.049,93	0,04	131.000,00	65.352,85	170.345,64	0,03	131.000,00	342.704,29								
Assistência ao Portador de Deficiência	853.000,00	691.000,00	76.733,02	338.287,77	0,03	1.779.900,07	113.507,79	215.772,78	0,03	520.664,36	122.514,99								
Assistência à Criança e ao Adolescente	1.947.000,00	2.234.000,00	-	-	-	1.895.712,23	-	-	-	2.018.227,22	-								
Assistência Comunitária	-	-	-	-	-	-	-	-	-	-	-								
Demais Subfunções	-	-	-	-	-	-	-	-	-	-	-								
<b>PREVIDÊNCIA SOCIAL</b>																			
Previdência Básica																			
Previdência do Regime Estatutário																			
Previdência Complementar																			
Previdência Especial																			
Demais Subfunções																			
<b>SAÚDE</b>	<b>3.908.000,00</b>	<b>3.908.000,00</b>	<b>304.727,38</b>	<b>3.258.124,95</b>	<b>0,26</b>	<b>649.875,05</b>	<b>604.563,08</b>	<b>1.490.421,40</b>	<b>0,22</b>	<b>2.417.578,60</b>	<b>1.767.703,55</b>								
Aterragem Básica	3.904.000,00	3.804.000,00	304.727,38	3.258.124,95	0,26	635.875,05	604.563,08	1.490.421,40	0,22	2.403.578,60	1.767.703,55								
Assistência Hospitalar e Ambulatorial	3.000,00	3.000,00	-	-	-	3.000,00	-	-	-	3.000,00	-								
Suporte Profilático e Terapêutico																			
Vigilância Sanitária																			
Vigilância Epidemiológica																			
Alimentação e Nutrição																			
Demais Subfunções																			
<b>TRABALHO</b>	<b>8.000,00</b>	<b>8.000,00</b>	<b>-</b>	<b>-</b>	<b>-</b>	<b>8.000,00</b>	<b>-</b>	<b>-</b>	<b>-</b>	<b>8.000,00</b>	<b>-</b>								
Proteção e Benefícios ao Trabalhador																			
Relações de Trabalho																			
Empregabilidade																			
Fomento ao Trabalho																			
Demais Subfunções																			
<b>ENSINO</b>	<b>6.384.000,00</b>	<b>6.412.100,00</b>	<b>227.389,26</b>	<b>4.741.736,48</b>	<b>0,38</b>	<b>1.679.363,52</b>	<b>1.017.166,42</b>	<b>2.720.737,09</b>	<b>0,40</b>	<b>3.691.362,91</b>	<b>2.020.999,39</b>								
Ensino Fundamental	5.015.000,00	4.869.000,00	161.115,05	3.702.425,07	0,29	1.166.574,93	828.009,76	2.094.801,48	0,31	2.774.198,52	1.607.623,99								
Ensino Médio																			
Ensino Profissional																			
Ensino Superior																			
Educação Infantil																			
Educação de Jovens e Adultos																			
Educação Especial																			
Demais Subfunções																			
<b>CULTURA</b>	<b>1.476.000,00</b>	<b>1.450.400,00</b>	<b>231.042,42</b>	<b>1.286.941,26</b>	<b>0,10</b>	<b>163.458,74</b>	<b>328.149,23</b>	<b>695.605,32</b>	<b>0,10</b>	<b>754.794,68</b>	<b>591.335,94</b>								
Patrimônio Histórico, Artístico e Arqueológico	228.000,00	410.000,00	183.901,74	351.689,27	0,03	58.310,73	133.575,25	133.575,25	0,02	276.424,75	218.114,02								
Difusão Cultural	1.235.000,00	1.027.400,00	47.450,68	933.251,99	0,07	92.148,01	194.573,98	562.030,07	0,08	465.369,93	373.221,92								
Demais Subfunções																			
<b>DIREITOS DA CIDADANIA</b>																			
Condição e Reintegração Social																			
Direitos Individuais, Coletivos e Difusos																			
Assistência aos Povos Indígenas																			
Demais Subfunções																			
<b>URBANISMO</b>																			
Infra-Estrutura Urbana																			
Serviços Urbanos																			

Transportes Coletivos Urbanos																			
Demandas Subfunções																			
<b>HABITAÇÃO</b>		13.000,00	13.000,00							13.000,00									13.000,00
Habituação Rural		-	-							-									-
Habituação Urbana		-	-							-									-
Demandas Subfunções		-	-							-									-
<b>SANEAMENTO</b>		-	-							-									-
Saneamento Básico Rural		-	-							-									-
Saneamento Básico Urbano		-	-							-									-
Demandas Subfunções		-	-							-									-
<b>GESTÃO AMBIENTAL</b>																			
Preservação e Conservação Ambiental		-	-							-									-
Controle Ambiental		-	-							-									-
Recuperação de Áreas Degradadas		-	-							-									-
Recursos Hídricos		-	-							-									-
Meteorologia		-	-							-									-
Demandas Subfunções		-	-							-									-
<b>Ciência e Tecnologia</b>																			
Desenvolvimento Científico		-	-							-									-
Desenvolvimento Tecnológico e Engenharia		-	-							-									-
Divulgação do Conhecimento Científico e Tecnológico		-	-							-									-
Demandas Subfunções		-	-							-									-
<b>AGRICULTURA</b>		861.008,00	680.000,00	91.294,97	632.046,96	0,05	47.953,04	145.687,33	323.110,31	0,05	356.889,69	308.936,65							
Promoção da Produção Vegetal																			
Promoção da Produção Animal																			
Diagnóstico Sanitário Vegetal		92.000,00	15.000,00	-	-	-	15.000,00	-	-	-	15.000,00	-							
Diagnóstico Sanitário Animal		-	-	-	-	-	-	-	-	-	-	-							
Abastecimento		-	-	-	-	-	-	-	-	-	-	-							
Extensão Rural		-	-	-	-	-	-	-	-	-	-	-							
Irrigação		-	-	-	-	-	-	-	-	-	-	-							
Demandas Subfunções		769.000,00	665.000,00	91.294,97	632.046,96	0,05	32.953,04	145.687,33	323.110,31	0,05	341.889,69	308.936,65							
<b>ORGANIZAÇÃO AGRÁRIA</b>																			
Reforma Agrária		-	-							-									-
Colonização		-	-							-									-
<b>INDÚSTRIA</b>																			
Promoção Industrial		-	-							-									-
Produção Industrial		-	-							-									-
Mineração		-	-							-									-
Propriedade Industrial		-	-							-									-
Normalização e Qualidade		-	-							-									-
Demandas Subfunções		-	-							-									-
<b>COMÉRCIO E SERVIÇOS</b>																			
Promoção Comercial		-	-							-									-
Comercialização		-	-							-									-
Contrato Exterior		-	-							-									-
Serviços Financeiros		-	-							-									-
Turismo		-	-							-									-
Demandas Subfunções		-	-							-									-
<b>COMUNICAÇÕES</b>																			
Comunicações Postais		-	-							-									-
Telecomunicações		-	-							-									-







PREFEITURA MUNICIPAL DE NOSSA SENHORA DE LOURDES  
RELATÓRIO RESUMIDO DA EXECUÇÃO ORÇAMENTÁRIA  
DEMONSTRATIVO DAS RECEITAS E DESPESAS COM MANUTENÇÃO E DESENVOLVIMENTO DO ENSINO - MDE  
ORÇAMENTOS FISCAL E DA SEGURIDADE SOCIAL  
PERÍODO MAIO A JUNHO DE 2017

RREO - ANEXO 8 (LDB, art. 72)

RS 1,00


RECEITA RESULTANTE DE IMPOSTOS (comput do art. 212 da Constituição)	RECEITAS DO ENSINO		RECEITAS REALIZADAS		
	PREVISÃO INICIAL	PREVISÃO ATUALIZADA (a)	No Bimestre	Até o Bimestre (b)	% (c) = (b/a)x100
<b>1- RECEITA DE IMPOSTOS</b>	<b>412.000,00</b>	<b>412.000,00</b>	<b>84.168,49</b>	<b>228.829,86</b>	<b>55,54%</b>
1.1- Receita Resultante do Imposto sobre a Propriedade Predial e Territorial Urbana - IPTU	12.000,00	12.000,00	63,29	1.331,47	11,10%
1.1.1- IPTU	11.000,00	11.000,00	63,29	1.331,47	12,10%
1.1.2- Multas, Juros de Mora e Outros Encargos do IPTU	1.000,00	1.000,00			0,00%
1.1.3- Dívida Ativa do IPTU					0,00%
1.1.4- Multas, Juros de Mora, Atualização Monetária e Outros Encargos da Dívida Ativa do IPTU					0,00%
<b>1.2- Receita Resultante do Imposto sobre Transmissão Inter Vivos - ITBI</b>	<b>28.000,00</b>	<b>28.000,00</b>	<b>2.460,00</b>	<b>14.420,00</b>	<b>51,50%</b>
1.2.1- ITBI	27.000,00	27.000,00	2.460,00	14.420,00	53,41%
1.2.2- Multas, Juros de Mora e Outros Encargos do ITBI	1.000,00	1.000,00			0,00%
1.2.3- Dívida Ativa do ITBI					0,00%
1.2.4- Multas, Juros de Mora, Atualização Monetária e Outros Encargos da Dívida Ativa do ITBI					0,00%
<b>1.3- Receita Resultante do Imposto sobre Serviços de Qualquer Natureza - ISS</b>	<b>117.000,00</b>	<b>117.000,00</b>	<b>21.039,16</b>	<b>62.129,24</b>	<b>53,10%</b>
1.3.1- ISS	116.000,00	116.000,00	21.039,16	62.129,24	53,56%
1.3.2- Multas, Juros de Mora e Outros Encargos do ISS	1.000,00	1.000,00			0,00%
1.3.3- Dívida Ativa do ISS					0,00%
1.3.4- Multas, Juros de Mora, Atualização Monetária e Outros Encargos da Dívida Ativa do ISS					0,00%
<b>1.4- Receita Resultante do Imposto de Renda Retido na Fonte - IRRF</b>	<b>255.000,00</b>	<b>255.000,00</b>	<b>60.606,04</b>	<b>150.949,15</b>	<b>59,20%</b>
1.4.1- IRRF	255.000,00	255.000,00	60.606,04	150.949,15	59,20%
1.4.2- Multas, Juros de Mora e Outros Encargos do IRRF					0,00%
1.4.3- Dívida Ativa do IRRF					0,00%
1.4.4- Multas, Juros de Mora, Atualização Monetária e Outros Encargos da Dívida Ativa do IRRF					0,00%
<b>2- RECEITA DE TRANSFERÊNCIAS CONSTITUCIONAIS E LEGAIS</b>	<b>10.914.000,00</b>	<b>10.914.000,00</b>	<b>1.798.190,40</b>	<b>5.385.641,53</b>	<b>49,35%</b>
2.1- Cota-Parte FPM	8.129.000,00	8.129.000,00	1.342.542,68	3.921.864,86	48,25%
2.1.1- Cota-Parte FPM - 1%	2.710.000,00	2.710.000,00	444.180,33	1.405.484,64	51,86%
2.2- Cota-Parte ICMS	1.000,00	1.000,00	88,74	266,22	26,62%
2.3- ICMS-Desoneração - L. C. nº87/1996	3.000,00	3.000,00	343,14	814,44	27,15%
2.4- Cota-Parte IPI-Exportação	3.000,00	3.000,00	25,44	271,56	9,05%
2.5- Cota-Parte TTR	68.000,00	68.000,00	11.010,07	56.939,81	83,74%
2.6- Cota-Parte IPVA					

3-TOTAL DA RECEITA DE IMPOSTOS (1+2)	RECEITAS ADICIONAIS PARA FINANCIAMENTO DO ENSINO		RECEITAS REALIZADAS		%	
	PREVISÃO INICIAL	PREVISÃO ATUALIZADA (a)	No Bimestre	Até o Bimestre (b)		(c) = (b/a) x 100
11.326.000,00	11.326.000,00	11.326.000,00	1.882.358,89	5.614.471,39	49,57%	
<b>RECEITAS DA APLICAÇÃO FINANCEIRA DE OUTROS RECURSOS DE IMPOSTOS</b>						
4-RECEITA DA APLICAÇÃO FINANCEIRA DE OUTROS RECURSOS DE IMPOSTOS VINCULADOS AO ENSINO	-	-	-	-	100,00%	
<b>5-RECEITA DE TRANSFERÊNCIAS DO FNDE</b>						
5.1- Transferências do Salário-Educação	249.000,00	249.000,00	35.767,98	104.091,20	41,80%	
5.2- Transferências Direta - PDDE	150.000,00	150.000,00	18.751,84	64.898,92	43,27%	
5.3- Transferências Diretas - PNAE	16.000,00	16.000,00	-	5.160,00	32,25%	
5.4- Transferências Diretas - PNATE	65.000,00	65.000,00	12.008,40	24.016,80	36,95%	
5.5- Outras Transferências do FNDE	14.000,00	14.000,00	5.007,74	10.015,48	71,54%	
6-RECEITA DE TRANSFERÊNCIAS DE CONVÊNIOS	4.000,00	4.000,00	-	-	0,00%	
6.1- Transferências de Convênios	1.468.993,60	1.468.993,60	8.685,34	304.432,43	20,72%	
6.2- Aplicação Financeira dos Recursos de Convênios	1.463.993,60	1.463.993,60	8.685,34	304.432,43	20,79%	
7-RECEITA DE OPERAÇÕES DE CRÉDITO	5.000,00	5.000,00	-	-	0,00%	
8-OUTRAS RECEITAS PARA FINANCIAMENTO DO ENSINO	-	-	-	-	0,00%	
<b>FUNDEB</b>						
RECEITAS DO FUNDEB		PREVISÃO INICIAL	PREVISÃO ATUALIZADA (a)	RECEITAS REALIZADAS		%
				No Bimestre	Até o Bimestre (b)	(c) = (b/a) x 100
<b>11- RECEITAS DESTINADAS AO FUNDEB</b>		2.182.800,00	2.182.800,00	359.638,01	1.077.128,12	49,35%
11.1- Cota-Parte FPM Destinada ao FUNDEB - (20% de 2.1.1)		1.625.800,00	1.625.800,00	268.508,48	784.372,81	48,25%
11.2- Cota-Parte ICMS Destinada ao FUNDEB - (20% de 2.2)		542.000,00	542.000,00	88.836,07	281.096,93	51,86%
11.3- ICMS-Desoneração Destinada ao FUNDEB - (20% de 2.3)		200,00	200,00	17,74	53,22	26,61%
11.4- Cota-Parte IPI-Exportação Destinada ao FUNDEB - (20% de 2.4)		600,00	600,00	68,62	162,89	27,15%
11.5- Cota-Parte ITR ou ITR Arrecado Destinados ao FUNDEB - (20% de ((1.5 - 1.5.5) + 2.5))		600,00	600,00	5,09	54,31	9,05%
11.6- Cota-Parte IPVA Destinada ao FUNDEB - (20% de 2.6)		13.600,00	13.600,00	2.202,01	11.387,96	83,74%
<b>12- RECEITAS RECEBIDAS DO FUNDEB</b>		3.592.000,00	3.592.000,00	539.171,36	1.653.176,15	46,02%
12.1- Transferências de Recursos do FUNDEB		3.592.000,00	3.592.000,00	539.171,36	1.653.176,15	46,02%
12.2- Complementação da União ao FUNDEB		-	-	-	-	0,00%
12.3- Receita de Aplicação Financeira dos Recursos do FUNDEB		-	-	-	-	0,00%
<b>13- RESULTADO LÍQUIDO DAS TRANSFERÊNCIAS DO FUNDEB (12.1 - 11)</b>		1.409.200,00	1.409.200,00	179.533,35	576.048,03	40,88%
[SE RESULTADO LÍQUIDO DA TRANSFERÊNCIA (13) > 0] = ACRÉSCIMO RESULTANTE DAS TRANSFERÊNCIAS DO FUNDEB						
[SE RESULTADO LÍQUIDO DA TRANSFERÊNCIA (13) < 0] = DECRÉSCIMO RESULTANTE DAS TRANSFERÊNCIAS DO FUNDEB						

DESPESAS DO FUNDEB	DOTAÇÃO INICIAL	DOTAÇÃO ATUALIZADA (d)	DESPESAS LIQUIDADAS		%
			No Bimestre	Até o Bimestre (e)	
					(f) = (e)/d x 100
<b>13- PAGAMENTO DOS PROFISSIONAIS DO MAGISTÉRIO</b>	<b>2.545.000,00</b>	<b>2.545.000,00</b>	<b>490.268,81</b>	<b>1.286.780,21</b>	<b>50,56%</b>
13.1 - Com Educação Infantil	34.000,00	34.000,00	-	-	0,00%
13.2 - Com Ensino Fundamental	2.511.000,00	2.511.000,00	490.268,81	1.286.780,21	51,25%
<b>14- OUTRAS DESPESAS</b>	<b>1.012.000,00</b>	<b>1.012.000,00</b>	<b>69.089,60</b>	<b>256.873,48</b>	<b>25,38%</b>
14.1 - Com Educação Infantil	107.000,00	107.000,00	-	-	0,00%
14.2 - Com Ensino Fundamental	905.000,00	905.000,00	69.089,60	256.873,48	28,38%
<b>15- TOTAL DAS DESPESAS DO FUNDEB (13 + 14)</b>	<b>3.557.000,00</b>	<b>3.557.000,00</b>	<b>559.358,41</b>	<b>1.543.653,69</b>	<b>43,40%</b>
DEDUÇÕES PARA FINS DE LIMITE DO FUNDEB PARA PAGAMENTO DOS PROFISSIONAIS DO MAGISTÉRIO					
16- RESTOS A PAGAR INSCRITOS NO EXERCÍCIO SEM DISPONIBILIDADE FINANCEIRA DE RECURSOS DO FUNDEB					-
17- DESPESAS CUSTEADAS COM O SUPERÁVIT FINANCEIRO, DO EXERCÍCIO ANTERIOR, DO FUNDEB					-
18- TOTAL DAS DEDUÇÕES CONSIDERADAS PARA FINS DE LIMITE DO FUNDEB (16 + 17)					-
INDICADORES DO FUNDEB					
19 - TOTAL DAS DESPESAS DO FUNDEB PARA FINS DE LIMITE (15 - 18)					VALOR
19.1 - MÍNIMO DE 60% DO FUNDEB NA REMUNERAÇÃO DO MAGISTÉRIO <sup>1</sup> ((13 - (16+17))/1)*100%					1.543.653,69
CONTROLE DA UTILIZAÇÃO DE RECURSOS NO EXERCÍCIO SUBSEQUENTE					
20 - RECURSOS RECEBIDOS DO FUNDEB EM <EXERCÍCIO ANTERIOR> QUE NÃO FORAM UTILIZADOS					VALOR
21 - DESPESAS CUSTEADAS COM O SAÍDO DO ITEM 20 ATÉ O 1º TRIMESTRE DE <EXERCÍCIO > <sup>2</sup>					77,84%
MANUTENÇÃO E DESENVOLVIMENTO DO ENSINO - DESPESAS CUSTEADAS COM A RECEITA RESULTANTE DE IMPOSTOS E RECURSOS DO FUNDEB					

RECEITAS COM AÇÕES TÍPICAS DE MDE	PREVISÃO INICIAL	PREVISÃO ATUALIZADA (a)	RECEITAS REALIZADAS		VALOR
			No Bimestre	Até o Bimestre (b)	
22- IMPOSTOS E TRANSFERÊNCIAS DESTINADAS À MDE (25% de 3) <sup>3</sup>	2.831.500,00	2.831.500,00	470.589,72	1.403.617,85	49,57%
DESPESAS COM AÇÕES TÍPICAS DE MDE			DESPESAS LÍQUIDAS		%
23- EDUCAÇÃO INFANTIL				(c)	(f) = (e/d)x100
23.1- Despesas Custeadas com Recursos do FUNDEB	34.000,00	34.000,00	-	-	0,00%
23.2- Despesas Custeadas com Outros Recursos de Impostos	34.000,00	34.000,00	-	-	0,00%
24- ENSINO FUNDAMENTAL					
24.1- Despesas Custeadas com Recursos do FUNDEB	4.040.000,00	4.040.000,00	869.008,00	2.019.733,83	49,99%
24.2- Despesas Custeadas com Outros Recursos de Impostos	2.511.000,00	2.511.000,00	490.268,81	1.286.780,21	51,25%
25- ENSINO MÉDIO	1.529.000,00	1.529.000,00	378.739,19	732.953,62	47,94%
26- ENSINO SUPERIOR					0,00%
27- ENSINO PROFISSIONAL NÃO INTEGRADO AO ENSINO REGULAR					0,00%
28- OUTRAS					0,00%
29- TOTAL DAS DESPESAS COM AÇÕES TÍPICAS DE MDE (23 + 24 + 25 + 26 + 27 + 28)	4.074.000,00	4.074.000,00	869.008,00	2.019.733,83	49,58%
DEDUÇÕES CONSIDERADAS PARA FINS DE LIMITE CONSTITUCIONAL					
30- RESULTADO LÍQUIDO DAS TRANSFERÊNCIAS DO FUNDEB = (12)					1.653.176,15
31- DESPESAS CUSTEADAS COM A COMPLEMENTAÇÃO DO FUNDEB NO EXERCÍCIO					-
32- RECEITA DE APLICAÇÃO FINANCEIRA DOS RECURSOS DO FUNDEB ATÉ O BIMESTRE = (50 h)					-
33- DESPESAS CUSTEADAS COM O SUPERÁVIT FINANCEIRO, DO EXERCÍCIO ANTERIOR, DO FUNDEB					-
34- DESPESAS CUSTEADAS COM O SUPERÁVIT FINANCEIRO, DO EXERCÍCIO ANTERIOR, DE OUTROS RECURSOS DE IMPOSTOS					-
35- RESTOS A PAGAR INSCRITOS NO EXERCÍCIO SEM DISPONIBILIDADE FINANCEIRA DE RECURSOS DE IMPOSTOS VINCULADOS AO ENSINO <sup>4</sup>					-
36- CANCELAMENTO, NO EXERCÍCIO, DE RESTOS A PAGAR INSCRITOS COM DISPONIBILIDADE FINANCEIRA DE RECURSOS DE IMPOSTOS					-
37- TOTAL DAS DEDUÇÕES CONSIDERADAS PARA FINS DE LIMITE CONSTITUCIONAL (30 + 31 + 32 + 33 + 34 + 35 + 36)					1.653.176,15
38- TOTAL DAS DESPESAS PARA FINS DE LIMITE ((23 + 24) - (37))					1.653.175,65
39- MÍNIMO DE 25% DAS RECEITAS RESULTANTES DE IMPOSTOS EM MDE <sup>5</sup> ((38) / (3) x 100) %					32,24%

OUTRAS INFORMAÇÕES PARA CONTROLE					
OUTRAS DESPESAS CUSTEADAS COM RECEITAS ADICIONAIS PARA FINANCIAMENTO DO ENSINO	DOTAÇÃO INICIAL	DOTAÇÃO ATUALIZADA (d)	DESPESAS LIQUIDADAS		% (f) = (e/d) x 100
			No Bimestre	Até o Bimestre (e)	
40- DESPESAS CUSTEADAS COM A APLICAÇÃO FINANCEIRA DE OUTROS RECURSOS DE IMPOSTOS VINCULADOS AO ENSINO	-	-	-	-	0,00%
41- DESPESAS CUSTEADAS COM A CONTRIBUIÇÃO SOCIAL DO SALÁRIO-EDUCAÇÃO	-	-	-	-	0,00%
42- DESPESAS CUSTEADAS COM OPERAÇÕES DE CRÉDITO	-	-	-	-	0,00%
43- DESPESAS CUSTEADAS COM OUTRAS RECEITAS PARA FINANCIAMENTO DO ENSINO	-	-	-	-	0,00%
44- TOTAL DAS OUTRAS DESPESAS CUSTEADAS COM RECEITAS ADICIONAIS PARA FINANCIAMENTO DO ENSINO (40 + 41 + 42 + 43)	-	-	-	-	0,00%
RESTOS A PAGAR INSCRITOS COM DISPONIBILIDADE FINANCEIRA DE RECURSOS DE IMPOSTOS VINCULADOS AO ENSINO	SALDO ATÉ O BIMESTRE		CANCELADO EM <EXERCÍCIO>(g)		
46- RESTOS A PAGAR DE DESPESAS COM MDE					
FLUXO FINANCEIRO DOS RECURSOS					
				VALOR	
				FUNDEB	FUNDEB
				(h)	
47- SALDO FINANCEIRO EM 31 DE DEZEMBRO DE <EXERCÍCIO ANTERIOR>				30.159,89	
48- (+) INGRESSO DE RECURSOS ATÉ O BIMESTRE				2.057.403,54	
49- (-) PAGAMENTOS EFETUADOS ATÉ O BIMESTRE				1.797.045,18	
50- (+) RECEITA DE APLICAÇÃO FINANCEIRA DOS RECURSOS ATÉ O BIMESTRE				-	
51- (=) SALDO FINANCEIRO NO EXERCÍCIO ATUAL				290.518,25	






0

- 1 Limites mínimos anuais a serem cumpridos no encerramento do exercício.
- 2 Art. 21, § 2º. Lei 11.494/2007. "Até 5% dos recursos recebidos à conta dos Fundos, inclusive relativos à complementação da União recebidos nos termos do §1º do art. 6º desta Lei, poderão ser
- 3 Caput do artigo 212 da CF/1988
- 4 Os valores referentes à parcela dos Restos a Pagar inscritos sem disponibilidade financeira vinculada à educação deverão ser informados somente no RREQ do último bimestre do exercício.
- 5 Limites mínimos anuais a serem cumpridos no encerramento do exercício, no âmbito de atuação prioritária, conforme LDB, art. 11, V.

FABIO SILVA ANDRADE  
PREFEITO MUNICIPAL

JOSE DE ARAUJO VENTTE NETO  
CONTADOR CRC 4846-6

WASHINGTON BARRETO ARAUJO  
SECRETÁRIO FINANÇAS  
Márcia José da Silva Cruz  
MARKEDONAL DA SILVA CRUZ  
CONTROLE INTERNO

PREFEITURA MUNICIPAL DE NOSSA SENHORA DE LOURDES  
 RELATÓRIO RESUMIDO DA EXECUÇÃO ORÇAMENTÁRIA  
 DEMONSTRATIVO DAS RECEITAS E DESPESAS COM AÇÕES E SERVIÇOS PÚBLICOS DE SAÚDE  
 ORÇAMENTOS FISCAL E DA SEGURIDADE SOCIAL  
 PERÍODO MAIO A JUNHO DE 2017

RRFO - ANEXO 12 (LC 141/2012 art. 35)

R\$ 1,00


RECEITAS PARA APLICAÇÃO DA APLICAÇÃO EM AÇÕES E SERVIÇOS PÚBLICOS DE SAÚDE	PREVISÃO INICIAL	PREVISÃO ATUALIZADA (a)	RUBRICAS REALIZADAS	
			Até o Bimestre (b)	% (b/a) x 100
<b>RECEITA DE IMPOSTOS LÍQUIDA (I)</b>	<b>409.000,00</b>	<b>409.000,00</b>	<b>238.829,86</b>	<b>58,39%</b>
Imposto Predial e Territorial Urbano - IPTU	11.000,00	11.000,00	1.331,47	12,10%
Imposto sobre Transmissão de Bens Intervivos - ITBI	27.000,00	27.000,00	14.420,00	53,41%
Imposto sobre Serviços de Qualquer Natureza - ISS	116.000,00	116.000,00	62.129,24	53,56%
Imposto de Renda Retido na Fonte - IRRF	255.000,00	255.000,00	150.949,15	59,20%
Multas, Juros de Mora e Outros Encargos dos Impostos	-	-	-	0,00%
Dívida Ativa dos Impostos	-	-	-	0,00%
Multas, Juros de Mora e Outros Encargos da Dívida Ativa	-	-	-	0,00%
<b>RECEITA DE TRANSFERÊNCIAS CONSTITUCIONAIS E LEGAIS (II)</b>	<b>10.914.000,00</b>	<b>10.914.000,00</b>	<b>5.385.641,53</b>	<b>49,35%</b>
Cota-Parte FPM	8.129.000,00	8.129.000,00	3.921.864,86	48,25%
Cota-Parte FPM - 1%	3.000,00	3.000,00	271,56	9,05%
Cota-Parte TTR	68.000,00	68.000,00	56.039,81	83,74%
Cota-Parte IPVA	2.710.000,00	2.710.000,00	1.405.484,64	51,80%
Cota-Parte ICMS	3.000,00	3.000,00	814,44	27,15%
ICMS Desoneração (LC 87/96)	1.000,00	1.000,00	266,22	26,62%
<b>TOTAL DAS RECEITAS PARA APLICAÇÃO DA SAÚDE (III) = I + II</b>	<b>11.323.000,00</b>	<b>11.323.000,00</b>	<b>5.614.471,39</b>	<b>49,58%</b>
<b>RECEITAS ADICIONAIS PARA FINANCIAMENTO DA SAÚDE</b>	<b>PREVISÃO INICIAL</b>	<b>PREVISÃO ATUALIZADA (c)</b>	<b>RUBRICAS REALIZADAS</b>	
			<b>Até o Bimestre (d)</b>	<b>% (d/c) x 100</b>
<b>TRANSFERÊNCIA DE RECURSOS DO SISTEMA ÚNICO DE SAÚDE-SUS</b>	<b>1.533.000,00</b>	<b>1.533.000,00</b>	<b>536.767,19</b>	<b>34,96,19%</b>
Proventos da União	1.329.000,00	1.329.000,00	534.206,99	39,44,37%
Proventos dos Estados	177.000,00	177.000,00	2.560,20	1,44,64%
Proventos de Outros Municípios	27.000,00	27.000,00	-	0,00%
Outras Receitas do SUS	136.000,00	136.000,00	-	0,00%
<b>TRANSFERÊNCIAS VOLUNTÁRIAS</b>	<b>90.000,00</b>	<b>90.000,00</b>	<b>12.617,21</b>	<b>14,01,91%</b>
<b>RECEITAS DE OPERAÇÕES DE CRÉDITO VINCULADAS À SAÚDE</b>	<b>1.739.000,00</b>	<b>1.739.000,00</b>	<b>539.384,40</b>	<b>30,66,45%</b>
<b>OUTRAS RECEITAS PARA FINANCIAMENTO DA SAÚDE</b>	<b>1.739.000,00</b>	<b>1.739.000,00</b>	<b>539.384,40</b>	<b>30,66,45%</b>
<b>TOTAL RECEITAS ADICIONAIS PARA FINANCIAMENTO DA SAÚDE</b>	<b>1.739.000,00</b>	<b>1.739.000,00</b>	<b>539.384,40</b>	<b>30,66,45%</b>


DESPESAS COM SAÚDE (Per Grupo de Natureza de Despesa)	DOTAÇÃO INICIAL	DOTAÇÃO ATUALIZADA (e)	DESPESAS EMPENHADAS		DESPESAS LÍQUIDAS	
			Até o Bimestre (f)	% (f/e) x 100	Até o Bimestre (g)	% (g/e) x 100
<b>DESPESAS CORRENTES</b>	3.839.000,00	3.756.000,00	2.876.666,30	76,59%	1.228.733,91	32,71%
Pessoal e Encargos Sociais	2.142.000,00	1.919.200,00	1.292.500,00	67,34%	722.112,29	37,62%
Juros e Encargos da Dívida				0,00%		0,00%
Outras Despesas Correntes	1.687.000,00	1.836.700,00	1.584.166,30	86,25%	506.620,62	27,58%
<b>DESPESAS DE CAPITAL</b>	79.000,00	152.000,00	156.770,15	103,14%	117.000,00	76,97,37%
Investimentos	79.000,00	152.000,00	156.770,15	103,14%	117.000,00	76,97,37%
Inversões Financeiras				0,00%		0,00%
Amortização da Dívida				0,00%		0,00%
<b>TOTAL DAS DESPESAS COM SAÚDE (IV)</b>	3.908.000,00	3.908.000,00	3.033.436,45	77,62%	1.345.733,91	34,44%
<b>DESPESAS COM SAÚDE NÃO COMPUTADAS PARA FINS DE APLICAÇÃO DO PERCENTUAL MÍNIMO</b>						
<b>DESPESAS COM INATIVOS E PENSIONISTAS</b>						
<b>DESPESA COM ASSISTÊNCIA À SAÚDE QUE NÃO ATENDE AO PRINCÍPIO DE ACESSO UNIVERSAL</b>	1.311.000,00	1.311.000,00	1.056.068,78	80,56%	471.570,94	35,94%
<b>DESPESAS CUSTEADAS COM OUTROS RECURSOS</b>	1.310.000,00	1.310.000,00	1.056.068,78	80,56%	471.570,94	35,94%
Recursos de Transferência do Sistema Único de Saúde - SUS				0,00%		0,00%
Recursos de Operações de Crédito				0,00%		0,00%
Outros Recursos	1.000,00	1.000,00		0,00%		0,00%
<b>OUTRAS AÇÕES E SERVIÇOS NÃO COMPUTADOS</b>						
<b>RESTOS A PAGAR NÃO PROCESSADOS INSCRITOS INDEFINIVAMENTE NO EXERCÍCIO SEM DISPONIBILIDADE FINANCEIRA</b>						
<b>DESPESAS CUSTEADAS COM DISPONIBILIDADE DE CAIXA VINCULADA AOS RESTOS A PAGAR CANCELADOS</b>						
<b>DESPESAS CUSTEADAS COM RECURSOS VINCULADOS À PARCELA DO PERCENTUAL MÍNIMO QUE NÃO FOI APLICADA EM AÇÕES E SERVIÇOS DE SAÚDE EM EXERCÍCIOS ANTERIORES<sup>1</sup></b>						
<b>TOTAL DAS DESPESAS COM NÃO COMPUTADAS (V)</b>	1.311.000,00	1.311.000,00	1.056.068,78	80,56%	471.570,94	35,94%
<b>TOTAL DAS DESPESAS COM AÇÕES E SERVIÇOS PÚBLICOS DE SAÚDE (VI) = (IV + V)</b>	2.597.000,00	2.597.000,00	4.077.367,67	65,19%	874.161,97	64,56%
<b>PERCENTUAL DE APLICAÇÃO EM AÇÕES E SERVIÇOS PÚBLICOS DE SAÚDE SOBRE A RECEITA DE IMPOSTOS LÍQUIDA E TRANSFERÊNCIAS CONSTITUCIONAIS</b>						15,57%
<b>PERCENTUAL DE APLICAÇÃO EM AÇÕES E SERVIÇOS PÚBLICOS DE SAÚDE SOBRE A RECEITA DE IMPOSTOS LÍQUIDA E TRANSFERÊNCIAS CONSTITUCIONAIS E LEGAIS (VII) = (VII / (IB + IIB) x 100) - LIMITE CONSTITUCIONAL 15%<sup>1, 2, 3</sup></b>						15,57%
<b>VALOR REFERENTE À DIFERENÇA ENTRE O VALOR ENQUETADO E O LIMITE MÍNIMO CONSTITUCIONAL [(VII - 15/100 x IIB)]</b>						


31.991,26



DESPESAS COM SAUDE (Por Subfunção)	DOTAÇÃO INICIAL	DOTAÇÃO ATUALIZADA	DESPESAS EMPENHADAS		DESPESAS LIQUIDADAS	
			Até o Bimestre	% Até o Bimestre	Até o Bimestre	% Até o Bimestre
Atenção Básica	3.894.000,00	3.894.000,00	0	100,00%	1.490.421,40	100,00%
Assistência Hospitalar e Ambulatorial	3.000,00	3.000,00	3.258.124,05	100,00%		
Supporte Profilático e Terapêutico						
Vigilância Sanitária	3.000,00	3.000,00		0,00%		0,00%
Vigilância Epidemiológica				0,00%		0,00%
Alimentação e Nutrição	8.000,00	8.000,00		0,00%		0,00%
Outras Subfunções						
<b>TOTAL</b>	<b>3.908.000,00</b>	<b>3.908.000,00</b>	<b>3.258.124,05</b>	<b>100,00%</b>	<b>1.490.421,40</b>	<b>100,00%</b>

  
**FABIO SILVA ANDRADE**  
 PREFEITO MUNICIPAL

  
**WASHINGTON BARRETO ARAUJO**  
 SECRETÁRIO FINANCAS

  
**MARKEDONAL DA SILVA CRUZ**  
 CONTROLE INTERNO