

PREFEITURA MUNICIPAL DE N. SRA. DE LOURDES
RELATORIO RESUMIDO DA EXECUÇÃO ORÇAMENTÁRIA
BALANÇO ORÇAMENTARIO
ORÇAMENTOS FISCAL E DA SEGURIDADE SOCIAL
PERIODO MAIO A JUNHO/2018

RECEITAS (EXCETO INTRA-ORÇAMENTARIAS) (f)	PREVISÃO INICIAL		PREVISÃO ATUALIZADA		RECEITAS REALIZADAS			Em Reais	
	(a)	(b)	(a)	(b)	(b/a)	Até o Bimestre (c)	% (c/a)	SALDO (a-c)	
RECEITAS CORRENTES	19.500.000,00	3.195.300,58	19.500.000,00	3.195.300,58	16%	8.852.044,76	45%	10.647.955,24	
IMPOSTOS, TAXAS E CONTRIBUIÇÕES DE MELHORIA	17.470.000,00	2.994.808,28	17.470.000,00	2.994.808,28	17%	8.449.806,07	48%	9.020.193,93	
Impostos	285.000,00	142.540,53	285.000,00	142.540,53	50%	345.304,46	121%	(60.304,46)	
Taxas	260.000,00	140.767,11	260.000,00	140.767,11	54%	337.887,52	130%	(77.887,52)	
Contribuição de Melhoria	25.000,00	1.773,42	25.000,00	1.773,42	7%	7.416,94	30%	17.583,06	
Contribuições Sociais	0,00	0,00	0,00	0,00	#DIV/0!	0,00	#DIV/0!	0,00	
Contribuições Econômicas	200.000,00	33.478,33	200.000,00	33.478,33	17%	107.310,41	54%	92.689,59	
Contribuição para Custeio de Iluminação Pública	0,00	0,00	0,00	0,00	#DIV/0!	0,00	#DIV/0!	0,00	
Contribuições para Entidades Privadas	200.000,00	0,00	200.000,00	0,00	#DIV/0!	0,00	#DIV/0!	0,00	
RECEITA PATRIMONIAL	134.000,00	7.707,06	134.000,00	7.707,06	6%	23.230,10	17%	110.769,90	
Exploração do Patrimônio Imobiliário	0,00	0,00	0,00	0,00	#DIV/0!	0,00	#DIV/0!	0,00	
Valores Mobiliários	134.000,00	7.707,06	134.000,00	7.707,06	6%	23.230,10	17%	110.769,90	
Delegação de Serviços Públicos Mediante Concessão	0,00	0,00	0,00	0,00	#DIV/0!	0,00	#DIV/0!	0,00	
Exploração de Recursos Naturais	0,00	0,00	0,00	0,00	#DIV/0!	0,00	#DIV/0!	0,00	
Exploração de Patrimônio Intangível	0,00	0,00	0,00	0,00	#DIV/0!	0,00	#DIV/0!	0,00	
Cessão de Direitos	0,00	0,00	0,00	0,00	#DIV/0!	0,00	#DIV/0!	0,00	
Demas Receitas Patrimoniais	0,00	0,00	0,00	0,00	#DIV/0!	0,00	#DIV/0!	0,00	
RECEITA AGROPECUÁRIA	0,00	0,00	0,00	0,00	#DIV/0!	0,00	#DIV/0!	0,00	
Outras Receitas Agropecuárias	0,00	0,00	0,00	0,00	#DIV/0!	0,00	#DIV/0!	0,00	
RECEITA INDUSTRIAL	0,00	0,00	0,00	0,00	#DIV/0!	0,00	#DIV/0!	0,00	
Outras Receitas Industriais	0,00	0,00	0,00	0,00	#DIV/0!	0,00	#DIV/0!	0,00	
RECEITA DE SERVIÇOS	6.000,00	0,00	6.000,00	0,00	0%	0,00	0%	6.000,00	
Serviços Administrativos e Comerciais Gerais	0,00	0,00	0,00	0,00	#DIV/0!	0,00	#DIV/0!	0,00	
Serviços Referente à Navegação e ao Transporte	0,00	0,00	0,00	0,00	#DIV/0!	0,00	#DIV/0!	0,00	
Serviços e Atividades Referente à Saúde	0,00	0,00	0,00	0,00	#DIV/0!	0,00	#DIV/0!	0,00	
Serviços e Atividades Financeiras	0,00	0,00	0,00	0,00	#DIV/0!	0,00	#DIV/0!	0,00	
Outros Serviços	6.000,00	0,00	6.000,00	0,00	0%	0,00	0%	6.000,00	
TRANSFERÊNCIAS CORRENTES	16.825.000,00	2.810.552,01	16.825.000,00	2.810.552,01	17%	7.955.332,32	47%	8.869.667,68	
Transferências da União e de suas Entidades	9.765.000,00	1.786.804,76	9.765.000,00	1.786.804,76	18%	4.611.061,12	47%	5.153.938,88	
Transferências do Estado e suas Entidades	3.060.000,00	438.437,51	3.060.000,00	438.437,51	14%	1.586.385,81	52%	1.473.614,19	
Transferências de Instituições Privadas	0,00	0,00	0,00	0,00	#DIV/0!	0,00	#DIV/0!	0,00	
Transferências do Exterior	0,00	0,00	0,00	0,00	#DIV/0!	0,00	#DIV/0!	0,00	
Transferências de Pessoas Físicas	0,00	0,00	0,00	0,00	#DIV/0!	0,00	#DIV/0!	0,00	
Transferências de Outras Instituições Públicas	4.000.000,00	585.309,74	4.000.000,00	585.309,74	15%	1.757.885,39	44%	2.242.114,61	
Transferências de Pessoas Físicas	0,00	0,00	0,00	0,00	#DIV/0!	0,00	#DIV/0!	0,00	
Transferências Provenientes de Depósitos não Ident.	0,00	0,00	0,00	0,00	#DIV/0!	0,00	#DIV/0!	0,00	
OUTRAS RECEITAS CORRENTES	20.000,00	530,35	20.000,00	530,35	3%	18.628,78	93%	1.371,22	
Multas Administrativas, Contratuais e Judiciais	0,00	0,00	0,00	0,00	#DIV/0!	0,00	#DIV/0!	0,00	
Indenizações e Restituições	15.000,00	0,00	15.000,00	0,00	0%	264,03	2%	14.735,97	
Bens, Direitos e Valores Incorporados ao Patrimônio	0,00	0,00	0,00	0,00	#DIV/0!	0,00	#DIV/0!	0,00	
Demas Receitas Correntes	5.000,00	530,35	5.000,00	530,35	11%	18.364,75	367%	(13.364,75)	

RECEITAS DE CAPITAL	2.030.000,00	2.030.000,00	200.492,30	10%	402.238,69	20%	1.627.761,31
OPERAÇÕES DE CRÉDITO	0,00	0,00	0,00	#DIV/0!	0,00	#DIV/0!	0,00
Operações de Crédito - Mercado Interno	0,00	0,00	0,00	#DIV/0!	0,00	#DIV/0!	0,00
Operações de Crédito - Mercado Externo	0,00	0,00	0,00	#DIV/0!	0,00	#DIV/0!	0,00
ALIENAÇÃO DE BENS	50.000,00	50.000,00	0,00	0%	0,00	0%	50.000,00
Alienação de Bens Móveis	50.000,00	50.000,00	0,00	0%	0,00	0%	50.000,00
Alienação de Bens Imóveis	0,00	0,00	0,00	#DIV/0!	0,00	#DIV/0!	0,00
AMORTIZAÇÕES DE EMPRÉSTIMOS	0,00	0,00	0,00	#DIV/0!	0,00	#DIV/0!	0,00
TRANSFERÊNCIAS DE CAPITAL	1.975.000,00	1.975.000,00	200.492,30	10%	402.238,69	20%	1.572.761,31
Transferências da União e de suas Entidades	1.695.000,00	1.695.000,00	200.492,30	12%	402.238,69	24%	1.292.761,31
Transferências do Estado e suas Entidades	280.000,00	280.000,00	0,00	0%	0,00	0%	280.000,00
Transferências de Instituições Privadas	0,00	0,00	0,00	#DIV/0!	0,00	#DIV/0!	0,00
Transferências do Exterior	0,00	0,00	0,00	#DIV/0!	0,00	#DIV/0!	0,00
Transferências de Pessoas Físicas	0,00	0,00	0,00	#DIV/0!	0,00	#DIV/0!	0,00
Transferências de Outras Instituições Públicas	0,00	0,00	0,00	#DIV/0!	0,00	#DIV/0!	0,00
Transferências de Pessoas Físicas	0,00	0,00	0,00	#DIV/0!	0,00	#DIV/0!	0,00
Transferências Provenientes de Depósitos não Ident.	0,00	0,00	0,00	#DIV/0!	0,00	#DIV/0!	0,00
OUTRAS RECEITAS DE CAPITAL	5.000,00	5.000,00	0,00	0%	0,00	0%	5.000,00
Integralização do Capital Social	0,00	0,00	0,00	#DIV/0!	0,00	#DIV/0!	0,00
Remuneração das Disponibilidades do Tesouro	0,00	0,00	0,00	#DIV/0!	0,00	#DIV/0!	0,00
Resgate de Títulos do Tesouro	0,00	0,00	0,00	#DIV/0!	0,00	#DIV/0!	0,00
Demais Receitas de Capital	5.000,00	5.000,00	0,00	0%	0,00	0%	5.000,00
RECEITAS (INTRA-ORÇAMENTÁRIAS) (II)	19.500.000,00	19.500.000,00	3.195.300,58	16%	3.852.044,76	45%	10.647.955,24
SUBTOTAL DAS RECEITAS (III) = (I + II)	0,00	0,00	0,00	#DIV/0!	0,00	#DIV/0!	0,00
OPERAÇÕES DE CRÉDITO / REFINANCIAMENTO (IV)	0,00	0,00	0,00	#DIV/0!	0,00	#DIV/0!	0,00
Operações de Crédito - Mercado Interno	0,00	0,00	0,00	#DIV/0!	0,00	#DIV/0!	0,00
Mobiliária	0,00	0,00	0,00	#DIV/0!	0,00	#DIV/0!	0,00
Contratual	0,00	0,00	0,00	#DIV/0!	0,00	#DIV/0!	0,00
Operações de Crédito - Mercado Externo	0,00	0,00	0,00	#DIV/0!	0,00	#DIV/0!	0,00
Mobiliária	0,00	0,00	0,00	#DIV/0!	0,00	#DIV/0!	0,00
Contratual	0,00	0,00	0,00	#DIV/0!	0,00	#DIV/0!	0,00
SUBTOTAL COM REFINANCIAMENTO (V) = (III + IV)	19.500.000,00	19.500.000,00	3.195.300,58	16%	3.852.044,76	45%	10.647.955,24
DEFICIT (VI)	0,00	0,00	0,00	#DIV/0!	0,00	#DIV/0!	0,00
TOTAL (VII) = (V + VI)	19.500.000,00	19.500.000,00	3.195.300,58	16%	3.852.044,76	45%	10.647.955,24
SALDOS DE EXERCÍCIOS ANTERIORES	-	-	-	-	-	-	-
Recursos Arrecadados em Exercícios Anteriores - RPPS	-	-	-	-	-	-	-
Superávit Financeiro Utilizado para Créditos Adicionais	-	-	-	-	-	-	-
Reabertura de Créditos Adicionais	-	-	-	-	-	-	-

[Handwritten signature]

[Handwritten signature]

[Handwritten signature]

[Handwritten signature]

DESPESAS	DOTAÇÃO INICIAL (c)	DOTAÇÃO ATUALIZADA (f)	DESPESAS EMPENHADAS		SALDO (f-g)	DESPESAS LIQUIDADAS		SALDO (f-h)	DESPESAS PAGAS ATÉ O BIMESTRE (i)	INSCRITAS EM RESTOS A PAGAR NÃO PROCESSADOS (g-h)
			No Bimestre	Até o Bimestre (g)		No Bimestre	Até o Bimestre (h)			
DESPESAS (EXCETO INTRA-ORÇAMENTÁRIAS) (VIII)	19.499.900,00	19.499.900,00	1.790.882,67	13.993.143,07	5.506.756,93	2.918.928,11	7.505.611,38	11.994.288,62	7.359.435,82	
DESPESAS CORRENTES	16.219.900,00	16.339.300,00	1.790.882,67	13.147.482,41	3.691.817,59	2.784.957,95	7.133.811,83	9.705.488,17	6.987.636,27	
PESSOAL E ENCARGOS SOCIAIS	10.313.700,00	8.293.800,00	650.400,00	6.679.621,08	1.614.178,92	1.411.829,08	3.938.602,58	0,00	3.938.602,46	
JUROS E ENCARGOS DA DÍVIDA	0,00	0,00	0,00	0,00	0,00	0,00	0,00	0,00	0,00	
OUTRAS DESPESAS CORRENTES	5.906.200,00	8.545.500,00	1.140.482,67	6.467.861,33	2.077.638,67	1.373.128,87	3.195.209,25	0,00	3.049.033,81	
DESPESAS DE CAPITAL	3.280.000,00	2.660.600,00	0,00	845.660,66	1.814.939,34	133.970,16	371.799,55	2.288.800,45	371.799,55	
INVESTIMENTOS	3.180.000,00	2.660.100,00	0,00	845.660,66	1.814.439,34	133.970,16	371.799,55	0,00	371.799,55	
INVERSOES FINANCEIRAS	0,00	0,00	0,00	0,00	0,00	0,00	0,00	0,00	0,00	
AMORTIZAÇÃO DA DÍVIDA	100.000,00	500,00	0,00	0,00	500,00	0,00	0,00	0,00	0,00	
RESERVA DE CONTINGÊNCIA	0,00	0,00	0,00	0,00	0,00	0,00	0,00	0,00	0,00	
DESPESAS (INTRA-ORÇAMENTÁRIAS) (IX)	100,00	100,00	0,00	0,00	100,00	0,00	0,00	100,00	0,00	
SUBTOTAL DAS DESPESAS (X) = (VIII + IX)	19.500.000,00	19.500.000,00	1.790.882,67	13.993.143,07	5.506.856,93	2.918.928,11	7.505.611,38	11.994.388,62	7.359.435,82	
AMORTIZAÇÃO DA DIV. / REFINANCIAMENTO (XI)	0,00	0,00	0,00	0,00	0,00	0,00	0,00	0,00	0,00	
Amortização da Dívida Interna	0,00	0,00	0,00	0,00	0,00	0,00	0,00	0,00	0,00	
Dívida Mobiliária	0,00	0,00	0,00	0,00	0,00	0,00	0,00	0,00	0,00	
Outras Dívidas	0,00	0,00	0,00	0,00	0,00	0,00	0,00	0,00	0,00	
Amortização da Dívida Externa	0,00	0,00	0,00	0,00	0,00	0,00	0,00	0,00	0,00	
Dívida Mobiliária	0,00	0,00	0,00	0,00	0,00	0,00	0,00	0,00	0,00	
Outras Dívidas	0,00	0,00	0,00	0,00	0,00	0,00	0,00	0,00	0,00	
SUBTOTAL C/ REFINANCIAMENTO (XII) = (X + XI)	19.500.000,00	19.500.000,00	1.790.882,67	13.993.143,07	5.506.856,93	2.918.928,11	7.505.611,38	11.994.388,62	7.359.435,82	
SUPERÁVIT (XIII)										
TOTAL (XIV) = (XII + XIII)	19.500.000,00	19.500.000,00	1.790.882,67	13.993.143,07	5.506.856,93	2.918.928,11	7.505.611,38	11.994.388,62	7.359.435,82	

Fonte: Sistema -> Unidade Responsável -> Emissão: </>

! Essa coluna poderá ser apresentada somente no último bimestre

FABIO SILVA ANDRADE
PREFEITO MUNICIPAL

WASHINGTON BARRETO ARAUJO
SECRETARIO DE FINANÇAS

JOSE DE ARAUJO LEITE NETO
CONTADOR CRC/SE N° 4846-8

MARCELO DA SILVA CRUZ
SECRETARIO DE CONTROLE INTERNO

PREFEITURA MUNICIPAL DE N. SRA. DE LOURDES
 RELATÓRIO RESUMIDO DA EXECUÇÃO ORÇAMENTÁRIA
 DEMONSTRATIVO DA EXECUÇÃO DAS DESPESAS POR FUNÇÃO/SUBFUNÇÃO
 ORÇAMENTOS FISCAL E DA SEGURIDADE SOCIAL
 PERÍODO MAIO A JUNHO/2018

RREO - Anexo 2 (LRF, Art. 52, inciso II, alínea "c")

FUNÇÃO/SUBFUNÇÃO	DOTAÇÃO INICIAL	DOTAÇÃO ATUALIZADA	DESPESAS EMPENHADAS		SALDO c = (a-b)	DESPESAS LIQUIDADAS		SALDO e = (a-d)	Em Reais INSCRITAS EM RESTOS A PAGAR NÃO PROCESSADOS! (b-d)		
			No Bimestre	Até o Bimestre (b)		% (b/total b)	No Bimestre			Até o Bimestre (d)	% (d/total d)
DESPESAS (EXCETO INTRA-ORÇAMENTÁRIAS) (1)	19.499.900,00	19.499.900,00	1.790.882,67	13.993.143,07	100%	2.918.928,11	7.505.611,38	11.994.288,62	100%		
LEGISLATIVA	940.000,00	940.000,00	-	-	0%	-	-	940.000,00	0%		
Ação Legislativa	940.000,00	940.000,00	-	-	0%	-	-	940.000,00	0%		
Controle Externo	-	-	-	-	0%	-	-	-	0%		
Demais Subfunções	-	-	-	-	0%	-	-	-	0%		
JUDICIÁRIA	-	-	-	-	0%	-	-	-	0%		
Ação Judiciária	-	-	-	-	0%	-	-	-	0%		
Defesa do Interesse Público no Processo Judiciário	-	-	-	-	0%	-	-	-	0%		
Demais Subfunções	-	-	-	-	0%	-	-	-	0%		
ESSENCIAL A JUSTIÇA	-	-	-	-	0%	-	-	-	0%		
Defesa da Ordem Jurídica	-	-	-	-	0%	-	-	-	0%		
Representação Judicial e Extrajudicial	-	-	-	-	0%	-	-	-	0%		
Demais Subfunções	-	-	-	-	0%	-	-	-	0%		
ADMINISTRAÇÃO	2.480.000,00	2.180.800,00	224.341,79	1.909.739,26	14%	367.812,60	1.122.867,67	1.057.932,33	15%		
Planejamento e Orçamento	-	-	-	-	0%	-	-	-	0%		
Administração Geral	1.965.900,00	1.639.400,00	223.541,79	1.459.940,48	10%	311.502,98	925.437,99	713.962,01	12%		
Administração Financeira	514.100,00	541.400,00	800,00	449.798,78	3%	56.309,62	197.429,68	343.970,32	3%		
Controle Interno	-	-	-	-	0%	-	-	-	0%		
Normatização e Fiscalização	-	-	-	-	0%	-	-	-	0%		
Tecnologia da Informação	-	-	-	-	0%	-	-	-	0%		
Ordenamento Territorial	-	-	-	-	0%	-	-	-	0%		
Formação de Recursos Humanos	-	-	-	-	0%	-	-	-	0%		
Administração de Receitas	-	-	-	-	0%	-	-	-	0%		
Administração de Concessões	-	-	-	-	0%	-	-	-	0%		
Comunicação Social	-	-	-	-	0%	-	-	-	0%		
Demais Subfunções	-	-	-	-	0%	-	-	-	0%		
DEFESA NACIONAL	-	-	-	-	0%	-	-	-	0%		
Defesa Aérea	-	-	-	-	0%	-	-	-	0%		
Defesa Naval	-	-	-	-	0%	-	-	-	0%		
Defesa Terrestre	-	-	-	-	0%	-	-	-	0%		
Demais Subfunções	-	-	-	-	0%	-	-	-	0%		
SEGURANÇA PÚBLICA	-	-	-	-	0%	-	-	-	0%		
Policciamento	-	-	-	-	0%	-	-	-	0%		
Defesa Civil	-	-	-	-	0%	-	-	-	0%		
Informação e Inteligência	-	-	-	-	0%	-	-	-	0%		
Demais Subfunções	-	-	-	-	0%	-	-	-	0%		
RELAÇÕES EXTERIORES	-	-	-	-	0%	-	-	-	0%		
Relações Diplomáticas	-	-	-	-	0%	-	-	-	0%		
Cooperação Internacional	-	-	-	-	0%	-	-	-	0%		
Demais Subfunções	-	-	-	-	0%	-	-	-	0%		
ASSISTÊNCIA SOCIAL	1.225.000,00	1.225.000,00	200.065,02	814.447,68	6%	169.659,97	475.611,36	749.388,64	6%		
Assistência ao Idoso	-	-	-	-	0%	-	-	-	0%		
Assistência ao Portador de Deficiência	1.700,00	1.700,00	-	-	0%	-	-	1.700,00	0%		
Assistência à Criança e ao Adolescente	209.600,00	233.100,00	7.718,10	132.049,30	1%	22.416,49	69.799,17	163.300,83	1%		
Assistência Comunitária	1.013.700,00	990.200,00	192.346,92	682.398,38	5%	147.243,48	405.812,19	584.387,81	5%		
Demais Subfunções	-	-	-	-	0%	-	-	-	0%		

PREFEITURA MUNICIPAL DE N. SRA. DE LOURDES
 RELATÓRIO RESUMIDO DA EXECUÇÃO ORÇAMENTÁRIA
 DEMONSTRATIVO DA EXECUÇÃO DAS DESPESAS POR FUNÇÃO/SUBFUNÇÃO
 ORÇAMENTOS FISCAL E DA SEGURIDADE SOCIAL
 PERÍODO MAIO A JUNHO/2018

RREO - Anexo 2 (LRF, Art. 52, inciso II, alínea "c")

FUNÇÃO/SUBFUNÇÃO	DOTAÇÃO INICIAL	DOTAÇÃO ATUALIZADA	DESPESAS EMPENHADAS		SALDO c = (a-b)	DESPESAS LIQUIDADAS		SALDO e = (a-d)	Em Reais INSCRITAS EM RESTOS A PAGAR NÃO PROCESSADOS! (b-d)		
			No Bimestre	Até o Bimestre (b)		% (b/total b)	No Bimestre			Até o Bimestre (d)	% (d/total d)
DESPESAS (EXCETO INTRA-ORÇAMENTÁRIAS) (1)	19.499.900,00	19.499.900,00	1.790.882,67	13.993.143,07	100%	2.918.928,11	7.505.611,38	11.994.288,62	100%		
LEGISLATIVA	940.000,00	940.000,00	-	-	0%	-	-	940.000,00	0%		
Ação Legislativa	940.000,00	940.000,00	-	-	0%	-	-	940.000,00	0%		
Demais Subfunções	-	-	-	-	0%	-	-	-	0%		
JUDICIÁRIA	-	-	-	-	0%	-	-	-	0%		
Ação Judiciária	-	-	-	-	0%	-	-	-	0%		
Defesa do Interesse Público no Processo Judiciário	-	-	-	-	0%	-	-	-	0%		
Demais Subfunções	-	-	-	-	0%	-	-	-	0%		
ESSENCIAL A JUSTIÇA	-	-	-	-	0%	-	-	-	0%		
Defesa da Ordem Jurídica	-	-	-	-	0%	-	-	-	0%		
Representação Judicial e Extrajudicial	-	-	-	-	0%	-	-	-	0%		
Demais Subfunções	-	-	-	-	0%	-	-	-	0%		
ADMINISTRAÇÃO	2.480.000,00	2.180.800,00	224.341,79	1.909.739,26	14%	367.812,60	1.122.867,67	1.057.932,33	15%		
Planejamento e Orçamento	1.965.900,00	1.639.400,00	223.541,79	1.459.940,48	10%	311.502,98	925.437,99	713.962,01	12%		
Administração Geral	514.100,00	541.400,00	800,00	449.798,78	3%	56.309,62	197.429,68	343.970,32	3%		
Administração Financeira	-	-	-	-	0%	-	-	-	0%		
Controle Interno	-	-	-	-	0%	-	-	-	0%		
Normatização e Fiscalização	-	-	-	-	0%	-	-	-	0%		
Tecnologia da Informação	-	-	-	-	0%	-	-	-	0%		
Ordenamento Territorial	-	-	-	-	0%	-	-	-	0%		
Formação de Recursos Humanos	-	-	-	-	0%	-	-	-	0%		
Administração de Receitas	-	-	-	-	0%	-	-	-	0%		
Administração de Concessões	-	-	-	-	0%	-	-	-	0%		
Comunicação Social	-	-	-	-	0%	-	-	-	0%		
Demais Subfunções	-	-	-	-	0%	-	-	-	0%		
DEFESA NACIONAL	-	-	-	-	0%	-	-	-	0%		
Defesa Aérea	-	-	-	-	0%	-	-	-	0%		
Defesa Naval	-	-	-	-	0%	-	-	-	0%		
Defesa Terrestre	-	-	-	-	0%	-	-	-	0%		
Demais Subfunções	-	-	-	-	0%	-	-	-	0%		
SEGURANÇA PÚBLICA	-	-	-	-	0%	-	-	-	0%		
Policimento	-	-	-	-	0%	-	-	-	0%		
Defesa Civil	-	-	-	-	0%	-	-	-	0%		
Informação e Inteligência	-	-	-	-	0%	-	-	-	0%		
Demais Subfunções	-	-	-	-	0%	-	-	-	0%		
RELAÇÕES EXTERIORES	-	-	-	-	0%	-	-	-	0%		
Relações Diplomáticas	-	-	-	-	0%	-	-	-	0%		
Cooperação Internacional	-	-	-	-	0%	-	-	-	0%		
Demais Subfunções	-	-	-	-	0%	-	-	-	0%		
ASSISTÊNCIA SOCIAL	1.225.000,00	1.225.000,00	200.065,02	814.447,68	6%	169.659,97	475.611,36	749.388,64	6%		
Assistência ao Idoso	1.700,00	1.700,00	-	-	0%	-	-	1.700,00	0%		
Assistência ao Portador de Deficiência	209.600,00	233.100,00	7.718,10	132.049,30	1%	22.416,49	69.799,17	163.300,83	1%		
Assistência à Criança e ao Adolescente	1.013.700,00	990.200,00	192.346,92	682.398,38	5%	147.243,48	405.812,19	584.387,81	5%		
Assistência Comunitária	-	-	-	-	0%	-	-	-	0%		
Demais Subfunções	-	-	-	-	0%	-	-	-	0%		

Ata

CIÊNCIA E TECNOLOGIA

Desenvolvimento Científico
 Desenvolvimento Tecnológico e Engenharia
 Difusão do Conhecimento Científico e Tecnológico
 Demais Subfunções

AGRICULTURA

Promoção da Produção Vegetal
 Promoção da Produção Animal
 Defesa Sanitária Vegetal
 Defesa Sanitária Animal
 Abastecimento
 Extensão Rural
 Irrigação
 Demais Subfunções

ORGANIZAÇÃO AGRÁRIA

Reforma Agrária
 Colonização

INDÚSTRIA

Promoção Industrial
 Produção Industrial
 Mineração
 Propriedade Industrial
 Normalização e Qualidade
 Demais Subfunções

COMÉRCIO E SERVIÇOS

Promoção Comercial
 Comercialização
 Comércio Exterior
 Serviços Financeiros
 Turismo
 Demais Subfunções

COMUNICAÇÕES

Comunicações Postais
 Telecomunicações
 Demais Subfunções

ENERGIA

Conservação de Energia
 Energia Elétrica
 Petróleo
 Alcool

TRANSPORTE

Demais Subfunções
 Transporte Aéreo
 Transporte Rodoviário
 Transporte Ferrovitário
 Transporte Hidroviário
 Transportes Especiais
 Demais Subfunções

DESPORTO E LAZER

Desporto de Rendimento
 Desporto Comunitário
 Lazer
 Demais Subfunções

909.900,00	909.900,00	50.580,03	765.539,92	50.580,03	900.600,00	900.600,00	50.580,03	765.539,92	50.580,03	135.060,08	135.060,08	121.985,56	121.985,56	333.880,83	333.880,83	566.719,17	566.719,17	0%
50.000,00	50.000,00	-	-	-	50.000,00	50.000,00	-	-	-	50.000,00	50.000,00	-	-	-	-	50.000,00	50.000,00	0%
25.000,00	25.000,00	-	-	-	25.000,00	25.000,00	-	-	-	25.000,00	25.000,00	-	-	-	-	25.000,00	25.000,00	0%
15.900,00	15.900,00	-	-	-	15.900,00	15.900,00	-	-	-	15.900,00	15.900,00	-	-	-	-	15.900,00	15.900,00	0%
819.000,00	809.700,00	50.580,03	765.539,92	50.580,03	809.700,00	809.700,00	50.580,03	765.539,92	50.580,03	44.160,08	44.160,08	121.985,56	121.985,56	333.880,83	333.880,83	475.819,17	475.819,17	4%
-	-	-	-	-	-	-	-	-	-	-	-	-	-	-	-	-	-	0%
-	-	-	-	-	-	-	-	-	-	-	-	-	-	-	-	-	-	0%
-	-	-	-	-	-	-	-	-	-	-	-	-	-	-	-	-	-	0%
20.000,00	20.000,00	-	-	-	20.000,00	20.000,00	-	-	-	20.000,00	20.000,00	-	-	-	-	20.000,00	20.000,00	0%
-	-	-	-	-	-	-	-	-	-	-	-	-	-	-	-	-	-	0%
-	-	-	-	-	-	-	-	-	-	-	-	-	-	-	-	-	-	0%
-	-	-	-	-	-	-	-	-	-	-	-	-	-	-	-	-	-	0%
-	-	-	-	-	-	-	-	-	-	-	-	-	-	-	-	-	-	0%
-	-	-	-	-	-	-	-	-	-	-	-	-	-	-	-	-	-	0%
-	-	-	-	-	-	-	-	-	-	-	-	-	-	-	-	-	-	0%
20.000,00	20.000,00	-	-	-	20.000,00	20.000,00	-	-	-	20.000,00	20.000,00	-	-	-	-	20.000,00	20.000,00	0%
-	-	-	-	-	-	-	-	-	-	-	-	-	-	-	-	-	-	0%
-	-	-	-	-	-	-	-	-	-	-	-	-	-	-	-	-	-	0%
-	-	-	-	-	-	-	-	-	-	-	-	-	-	-	-	-	-	0%
50.000,00	50.000,00	-	-	-	50.000,00	50.000,00	-	-	-	5.000,00	5.000,00	-	-	-	-	5.000,00	5.000,00	0%
-	-	-	-	-	-	-	-	-	-	-	-	-	-	-	-	-	-	0%
-	-	-	-	-	-	-	-	-	-	-	-	-	-	-	-	-	-	0%
50.000,00	50.000,00	-	-	-	50.000,00	50.000,00	-	-	-	5.000,00	5.000,00	-	-	-	-	5.000,00	5.000,00	0%
-	-	-	-	-	-	-	-	-	-	-	-	-	-	-	-	-	-	0%
-	-	-	-	-	-	-	-	-	-	-	-	-	-	-	-	-	-	0%
-	-	-	-	-	-	-	-	-	-	-	-	-	-	-	-	-	-	0%
5.000,00	5.000,00	-	-	-	5.000,00	5.000,00	-	-	-	5.000,00	5.000,00	-	-	-	-	5.000,00	5.000,00	0%
132.000,00	132.000,00	-	-	-	82.000,00	82.000,00	-	-	-	82.000,00	82.000,00	-	-	-	-	82.000,00	82.000,00	0%
-	-	-	-	-	-	-	-	-	-	-	-	-	-	-	-	-	-	0%
-	-	-	-	-	-	-	-	-	-	-	-	-	-	-	-	-	-	0%

[Handwritten signatures and scribbles]

[Handwritten signature]

ENCARGOS ESPECIAIS													
Refinanciamento da Dívida Interna		-	-	-	-	-	-	-	-	-	-	0%	-
Refinanciamento da Dívida Externa		-	-	-	-	-	-	-	-	-	-	0%	-
Serviço da Dívida Interna		-	-	-	-	-	-	-	-	-	-	0%	-
Serviço da Dívida Externa		-	-	-	-	-	-	-	-	-	-	0%	-
Transferências		-	-	-	-	-	-	-	-	-	-	0%	-
Outros Encargos Especiais		-	-	-	-	-	-	-	-	-	-	0%	-
Demais Subfunções		-	-	-	-	-	-	-	-	-	-	0%	-
RESERVA DE CONTINGÊNCIA		100,00	-	-	-	-	-	-	-	-	-	-	-
DESPESAS (INTRA-ORÇAMENTÁRIAS) (II)		100,00	-	-	-	-	-	-	-	-	-	-	-
TOTAL (II) = (I + II)		19.500.000,00	19.500.000,00	1.790.382,67	13.993.143,07	100%	5.506.856,93	2.918.928,11	7.405.611,38	100%	100,00	-	-

1. Essa coluna poderá ser apresentada somente no último bimestre

FABIO SILVA ANDRADE
 PREFEITO MUNICIPAL

WASHINGTON BARRETO ARAUJO
 SECRETÁRIO DE FINANÇAS

JOSE DE ARAUJO LEITE NETO
 CONTADOR CRC/SE Nº 4846-8

MARKEDONAL DA SILVA CRUZ
 SECRETÁRIO DE CONTROLE INTERNO

PREFEITURA MUNICIPAL DE N. SRA. DE LOURDES
RELATÓRIO RESUMIDO DA EXECUÇÃO ORÇAMENTÁRIA
DEMONSTRATIVO DA RECEITA CORRENTE LÍQUIDA
ORÇAMENTOS FISCAL E DA SEGURIDADE SOCIAL
PERÍODO MAIO A JUNHO/2018

ESPECIFICAÇÃO	Em Reais													
	JULHO	AGOSTO	SETEMBRO	OUTUBRO	NOVEMBRO	DEZEMBRO	JANEIRO	FEBREIRO	MARÇO	ABRIL	MAIO	JUNHO	TOTAL ULTIMOS 12 MESES	ZÉLIO SÁO ATUALIZADA
RECEITAS CORRENTES (I)	1.365.868,73	1.169.108,34	1.061.785,10	1.747.516,78	1.452.434,95	2.034.681,04	1.711.183,31	1.686.457,01	1.480.170,93	1.373.706,81	1.633.424,59	1.761.709,14	18.480.846,73	20.095.000,00
Impostos, Taxas e Contribuições de Melhoria	5.412,96	12.834,46	19.572,50	7.528,13	207.252,17	54.857,57	18.976,75	13.871,14	48.106,54	121.909,50	11.679,04	110.861,49	652.762,25	235.000,00
IPTU	129,99	157,27	27,06	18,68	4.212,36	4.212,36	6.284,65	1.291,32	114,30	596,76	191,23	516,25	13.540,07	10.000,00
ISS	2.894,12	10.405,26	15.267,05	3.403,36	35.310,73	15.656,81	9.878,41	10.996,78	46.330,93	119.569,90	10.073,83	27.496,76	307.083,94	105.000,00
ITBI	1.800,00	1.100,00	2.680,00	2.700,00	400,00	400,00	300,00	300,00	300,00	800,00	-	1.800,00	11.960,00	35.000,00
ITRF	-	428,58	214,29	214,29	171.368,69	33.424,90	214,29	214,29	214,29	214,29	348,66	100.340,38	307.195,95	110.000,00
Melhoria	508,85	743,35	1.384,10	1.191,80	572,75	1.163,50	2.299,40	1.368,55	1.047,02	928,55	1.065,32	708,10	12.281,29	25.000,00
Receita de Contribuições	16.894,63	15.777,16	17.047,98	15.404,42	16.462,38	15.874,72	18.431,32	17.701,91	15.968,67	22.630,18	17.239,86	16.238,47	204.771,70	200.000,00
Receita Patrimonial	7.646,48	6.143,39	4.300,19	4.741,43	3.508,99	3.841,08	3.917,92	3.542,09	4.191,71	3.871,32	3.859,89	3.847,17	53.451,66	134.000,00
Receita Industrial	-	-	-	-	-	-	-	-	-	-	-	-	-	-
Receita de Serviços	-	-	-	-	-	-	-	-	-	-	-	-	-	-
Transferências Correntes	1.335.914,66	1.134.353,33	1.020.864,43	1.719.842,80	1.225.171,41	1.960.107,67	1.654.023,99	1.651.987,41	1.412.566,20	1.225.023,18	1.600.239,56	1.610.637,90	17.550.432,54	6.000,00
Conta-Parte do FPM	497.319,95	564.020,19	473.586,99	536.709,24	552.043,03	1.396.249,47	673.265,87	880.169,05	592.697,87	621.424,41	762.638,71	714.174,89	8.264.299,67	19.210.000,00
Conta-Parte do ICMS	152.765,80	202.724,29	177.906,64	244.980,46	239.803,99	261.367,25	377.956,11	268.994,14	292.670,00	231.652,46	288.328,86	224.847,05	2.962.517,05	8.240.000,00
Conta-Parte do IPVA	4.503,49	7.206,11	13.335,38	5.521,86	9.367,57	4.935,53	11.928,46	15.631,12	19.423,25	5.355,15	6.593,39	4.673,50	108.674,81	3.350.000,00
Conta-Parte do ITR	223,10	352,9	352,9	377,68	57,04	261,12	59,75	12,82	27,40	38,35	-	-	1.092,55	140.000,00
Conta-Parte do IPI	176,15	173,86	178,44	183,01	187,59	192,17	59,75	12,82	27,40	38,35	276,83	-	2.475,35	5.000,00
Transferências do LC 87/1996	44,37	44,37	44,37	44,37	44,37	44,37	47,54	47,54	47,54	47,54	47,54	47,54	551,46	10.000,00
Transferências do FUNDEB	194.621,94	238.914,32	209.709,11	232.896,68	258.564,48	292.204,44	350.602,29	317.803,99	255.718,18	239.651,19	320.043,42	265.266,32	3.175.996,36	20.000,00
Outras Transferências Correntes	486.259,86	121.270,19	146.368,21	699.209,50	165.903,34	4.953,32	240.163,97	168.830,47	251.340,54	126.586,48	222.310,81	401.628,60	3.034.825,29	4.000.000,00
Outras Receitas Correntes	-	-	-	-	-	-	-	-	-	-	-	-	-	2.865.000,00
DEDUÇÕES (II)	131.006,53	154.833,73	135.957,38	157.547,27	166.146,64	201.010,04	212.651,47	1.354,46	637,81	272,63	406,24	124,11	18.628,58	20.000,00
Dedução do FUNDEB	131.006,53	154.833,73	135.957,38	157.547,27	166.146,64	201.010,04	212.651,47	1.354,46	637,81	272,63	406,24	124,11	18.628,58	20.000,00
TOTAL DA RCL (III) = (I - II)	1.234.862,20	1.014.274,61	925.827,72	1.589.969,51	1.286.288,31	1.833.671,00	1.498.531,84	1.455.386,59	1.299.139,49	1.201.949,76	1.432.847,57	1.571.986,61	16.345.795,12	2.405.000,00
FONTE: Sistema -> Unidade Responsável -> Brimack ->														17.684.800,00

FABRÍCULA ANDRADE
PREFEITO MUNICIPAL

W. Gonçalves da Silva Cruz
MARKEDONAL DA SILVA CRUZ
SECRETÁRIO DE CONTROLE INTERNO




[Assinatura]

JOSE DE ARAUJO LEITE NETO
CONTADOR CRUSE Nº 4846-8

PREFEITURA MUNICIPAL DE N. SRA. DE LOURDES
 RELATÓRIO RESUMIDO DA EXECUÇÃO ORÇAMENTÁRIA
DEMONSTRATIVO DAS RECEITAS E DESPESAS PREVIDENCIÁRIAS DO REGIME PRÓPRIO DE PREVIDÊNCIA DOS SERVIDORES
 ORÇAMENTO DA SEGURIDADE SOCIAL
 PERÍODO MAIO A JUNHO/2018

RREO - Anexo 4 (LRF, Art. 53, inciso II)

RECEITAS	PREVISÃO INICIAL	PREVISÃO ATUALIZADA	RECEITAS REALIZADAS Até o Bimestre/ <Exercício>	RECEITAS REALIZADAS Até o Bimestre/ <Exercício Anterior>	Em Reais
SEM MOVIMENTO					
RECEITAS CORRENTES (I)					
Receita de Contribuições dos Segurados					
Pessoal Civil					
Ativo					
Inativo					
Pensionista					
Pessoal Militar					
Ativo					
Inativo					
Militar					
Outras Receitas de Contribuições					
Receita Patrimonial					
Receitas Imobiliárias					
Receitas de Valores Mobiliários					
Outras Receitas Patrimoniais					
Receita de Serviços					
Outras Receitas Correntes					
Compensação Previdenciária do RGPS para o RPPS					
Demais Receitas Correntes					
RECEITAS DE CAPITAL (II)					
Alienação de Bens, Direitos e Ativos					
Amortização de Empréstimos					
Outras Receitas de Capital					
TOTAL DAS RECEITAS PREVIDENCIÁRIAS RPPS - (III) = (I + II)					

DESPESAS PREVIDENCIÁRIAS - RPPS	DOTAÇÃO		DESPESAS EMPENHADAS		DESPESAS LIQUIDADAS		INSCRITAS EM RESTOS A PAGAR NÃO PROCESSADOS	
	INICIAL	ATUALIZADA	Até o Bimestre/ <Exercício>	Até o Bimestre/ <Exercício Anterior>	Até o Bimestre/ <Exercício>	Até o Bimestre/ <Exercício Anterior>	Em <Exercício Anterior>	Em <Exercício Anterior>
ADMINISTRAÇÃO (IV)								
Despesas Correntes								
Despesas de Capital								
PREVIDÊNCIA (V)								
Pessoal Civil								
Aposentadorias								
Pensões								
Outros Benefícios Previdenciários								
Pessoal Militar								
Reformas								
Pensões								
Outros Benefícios Previdenciários								
Outras Despesas Previdenciárias								
Compensação Previdenciária do RPPS para o RGPS								
Demais Despesas Previdenciárias								
TOTAL DAS DESPESAS PREVIDENCIÁRIAS RPPS (VI) = (IV + V)								
RESULTADO PREVIDENCIÁRIO (VII) = (III - VI)								
RECURSO RPPS ARRECADADOS EM EXERCÍCIO								
VALOR								
RESERVA ORÇAMENTÁRIA DO RPPS								
VALOR								
APORTES DE RECURSOS PARA O PLANO PREVIDENCIÁRIO DO RPPS								
Plano de Amortização - Contribuição Patronal Suplementar								
Plano de Amortização - Aporte Periódico de Valores Predefinidos								
Outros Aportes para o RPPS								
Recursos para Cobertura de Déficit Financeiro								
BENS E DIREITOS DO RPPS								
Caixa								
Bancos Conta Movimento								
Investimentos e Aplicações								
Outros Bens e Direitos								


SEM MOVIMENTO

PERÍODO DE REFERÊNCIA <Exercício Anterior>

<Exercício>

RECEITAS PREVIDENCIÁRIAS - RPPS	PREVISÃO INICIAL	PREVISÃO ATUALIZADA	Até o Bimestre/ <Exercício>	RECEITAS REALIZADAS Até o Bimestre/ <Exercício Anterior>
RECEITAS CORRENTES (VIII) Receita de Contribuições dos Segurados Civil Ativo Inativo Pensionista Militar Ativo Inativo Pensionista Receita de Contribuições Patronais Civil Ativo Inativo Pensionista Militar Ativo Inativo Pensionista Em Regime de Parcelamento de Débitos Receita Patrimonial Receitas Imobiliárias Receitas de Valores Mobiliários Outras Receitas Patrimoniais Receita de Serviços Outras Receitas Correntes Compensação Previdenciária do RGPS para o RPPS Demais Receitas Correntes RECEITAS DE CAPITAL (IX) Alienação de Bens, Direitos e Ativos Amortização de Empréstimos Outras Receitas de Capital RECEITAS DE CAPITAL (IX) Alienação de Bens Amortização de Empréstimos Outras Receitas de Capital				
TOTAL DAS RECEITAS PREVIDENCIÁRIAS RPPS - (X) = (VIII + IX)				

SEMI MOVIMENTO



Handwritten signature

Handwritten signature


DESPESAS PREVIDENCIÁRIAS - RPPS	DOTAÇÃO INICIAL	DOTAÇÃO ATUALIZADA	DESPESAS EMPENHADAS		DESPESAS LIQUIDADAS		INSCRITAS EM RESTOS A PAGAR NÃO	
			Até o Bimestre/ <Exercício> Anterior >	Até o Bimestre/ <Exercício> Anterior >	Até o Bimestre/ <Exercício> Anterior >	Até o Bimestre/ <Exercício> Anterior >	Em <Exercício>	Em <Exercício> Anterior >
ADMINISTRAÇÃO (XI)								
Despesas Correntes								
Despesas de Capital								
PREVIDÊNCIA (XII)								
Benefícios - Civil								
Aposentadorias								
Pensões								
Outros Benefícios Previdenciários								
Benefícios - Militar								
Reformas								
Pensões								
Outros Benefícios Previdenciários								
Outras Despesas Previdenciárias								
Compensação Previdenciária do RPPS para o RGPS								
Demais Despesas Previdenciárias								
TOTAL DAS DESPESAS PREVIDENCIÁRIAS (XIII) = (XI + XII)								


SEM MOVIMENTO


RESULTADO PREVIDENCIÁRIO (XIV) = (X-XIII)								
--	--	--	--	--	--	--	--	--

APORTES DE RECURSOS PARA O PLANO FINANCEIRO DO RPPS								
Recursos para Cobertura de Insuficiências Financeiras								
Recursos para Formação de Reserva								

FONTE: Sistema: <>, Unidade Responsável: <>, Emissão: </>.


 FABIO SILVA ANDRADE
 PREFEITO MUNICIPAL


 WASHINGTON BAKRETO ARAUJO
 SECRETARIO DE FINANÇAS


 MARKEDONAL DA SILVA CRUZ
 SECRETARIO DE CONTROLE INTERNO

JOSE DE ARAUJO LEITE NETO
 CONTADOR CRC/SE Nº 4846-8

PREFEITURA MUNICIPAL DE N. SRA. DE LOURDES
RELATÓRIO RESUMIDO DA EXECUÇÃO ORÇAMENTÁRIA
DEMONSTRATIVO DO RESULTADO PRIMÁRIO E NOMINAL
ORÇAMENTOS FISCAL E DA SEGURIDADE SOCIAL
PERÍODO MAIO A JUNHO/2018

RREO - ANEXO 6 (LRF, art. 53, inciso III)

RECEITAS PRIMÁRIAS	PREVISÃO ATUALIZADA	RECEITAS REALIZADAS Até o Bimestre	Em reais
RECEITAS CORRENTES (I)	17.470.000,00	8.449.806,07	
Recargas Tributárias	285.000,00	345.304,46	
IPTU	10.000,00	8.994,71	
ISS	105.000,00	224.146,61	
ITBI	35.000,00	3.200,00	
IRRF	110.000,00	101.546,20	
Outras Receitas Tributárias	25.000,00	7.416,94	
Recargas de Contribuições	200.000,00	107.310,41	
Recargas Previdenciárias	0,00	0,00	
Outras Receitas de Contribuições	200.000,00	0,00	
Recarga Patrimonial	134.000,00	23.230,10	
Outras Receita Patrimonial	134.000,00	0,00	
Aplicações Financeiras (II)	0,00	23.230,10	
Transferências Correntes	16.825.000,00	7.955.332,32	
Cota-Parte do FPM	8.840.000,00	3.395.496,76	
Cota-Parte do ICMS	3.350.000,00	1.347.559,09	
Cota-Parte do IPVA	140.000,00	50.883,99	
Cota-Parte ITR	5.000,00	110,66	
Transferência da LC 87/96	10.000,00	228,24	
Transferência da LC 61/89	20.000,00	1.107,32	
Transferência do FUNDEB	4.000.000,00	1.749.085,39	
Outras Transferências Correntes	2.865.000,00	1.410.860,87	
Demais Receitas Correntes	26.000,00	18.628,78	
Outras Receitas Financeiras (III)	0,00	0,00	
Receitas Correntes Resistentes	26.000,00	18.628,78	
RECEITAS PRIMÁRIAS CORRENTES (IV) = (I-II-III)	17.336.000,00	8.426.575,97	
RECEITAS DE CAPITAL (V)	2.030.000,00	402.238,69	
Operações de Crédito (VI)	0,00	0,00	
Amortização de Empréstimos (VII)	0,00	0,00	
Alienação de Bens	50.000,00	0,00	
Receitas de Alienação de Investimentos Temporários (VIII)	0,00	0,00	
Receita de Alienação de Investimentos Permanentes (IX)	0,00	0,00	
Outras Alienações de Bens	50.000,00	0,00	
Transferências de Capital	1.975.000,00	402.238,69	
Convênios	1.925.000,00	402.051,76	
Outras Transferências de Capital	50.000,00	186,93	
Outras Receitas de Capital	5.000,00	0,00	
Outras Receitas de Capital Não Primárias (X)	0,00	0,00	
Outras Receitas de Capital Primária	5.000,00	0,00	
RECEITAS PRIMÁRIAS DE CAPITAL (XI) = (V-VI-VII-VIII-IX-X)	2.030.000,00	402.238,69	
RECEITA PRIMÁRIA TOTAL (XII) = (IV+XI)	19.366.000,00	8.828.814,66	

Anexo 6 - Primário e Nominal

DESPESAS PRIMÁRIAS	DOTAÇÃO ATUALIZADA	ATE O BIMESTRE				RESTOS A PAGAR NÃO PROCESSADOS	
		DESPESAS EMPENHADAS	DESPESAS LIQUIDADAS	DESPESAS PAGAS (a)	RESTOS A PAGAR PROCESSADOS PAGOS (b)	LIQUIDADOS	PAGOS (c)
DESPESAS CORRENTES (XIII)	16.465.300,00	13.147.482,41	7.133.811,83	6.987.636,27	160.635,63	359.250,47	359.250,47
Pessoal e Encargos Sociais	8.390.800,00	6.679.621,08	3.938.602,58	3.938.602,46	64.895,02	155.607,00	155.607,00
Juros e Encargos da Dívida (XIV)	-	-	-	-	-	-	-
Outras Despesas Correntes	8.074.500,00	6.467.861,33	3.195.209,25	3.049.033,81	95.740,61	203.643,47	203.643,47
DESPESAS PRIMÁRIAS CORRENTES (XV) = (XIII - XIV)	16.465.300,00	13.147.482,41	7.133.811,83	6.987.636,27	160.635,63	359.250,47	359.250,47
DESPESAS DE CAPITAL (XVI)	3.034.600,00	845.660,66	371.799,55	371.799,55	-	142.081,91	142.081,91
Investimentos	3.034.100,00	845.660,66	371.799,55	371.799,55	-	142.081,91	142.081,91
Inversões Financeiras	-	-	-	-	-	-	-
Concessão de Empréstimos e Financiamentos (XVII)	-	-	-	-	-	-	-
Aquisição de Título de Capital já Integralizado (XVIII)	-	-	-	-	-	-	-
Aquisição de Título de Crédito (XIX)	-	-	-	-	-	-	-
Demais Inversões Financeiras	-	-	-	-	-	-	-
Amortização da Dívida (XX)	500,00	-	-	-	-	-	-
DESPESAS PRIMÁRIAS DE CAPITAL (XXI) = (XVI - XVII - XVIII - XIX - XX)	3.034.100,00	845.660,66	371.799,55	371.799,55	-	142.081,91	142.081,91
RESERVA DE CONTINGÊNCIA (XXII)	-	-	-	-	-	-	-
DESPESA PRIMÁRIA TOTAL (XXIII) = (XXI + XXII)	19.499.400,00	13.993.143,07	7.505.611,38	7.359.435,82	160.635,63	501.332,38	501.332,38
RESULTADO PRIMÁRIO (XXIV) = (XXIII - (XIIIb + XXIIB + XXIIIc))				307.410,83			

META FISCAL PARA O RESULTADO PRIMÁRIO

Meta fixada no Anexo de Metas Fiscais da LDO para o exercício de referência

JUROS E ENCARGOS ATIVOS (XXV)	VALOR CORRENTE
JUROS E ENCARGOS PASSIVOS (XXVI)	23.230,10

RESULTADO NOMINAL - Acima da Linha (XXVII) = (XXIV) - (XXV - XXVI)

Meta fixada no Anexo de Metas Fiscais da LDO para o exercício de referência

META FISCAL PARA O RESULTADO NOMINAL	VALOR CORRENTE
	830.640,93

CÁLCULO DO RESULTADO NOMINAL


ABAXO DA LINHA	SALDO
Em 31/Dez/Exercício Anterior >	Até o <Bimestre >
(a)	(b)
1.740.818,67	1.740.818,67
1.598.251,14	2.178.010,59
1.598.251,14	2.178.010,59
1.877.465,29	2.295.598,11
279.214,15	118.578,52
142.567,53	437.191,92
579.759,45	


(Handwritten signature and initials)


AJUSTE METODOLÓGICO	Até o <Bimestre>
VARIÇÃO SALDO RPP = (XXXIII) = (XXXa - XXXb)	160.635,63
RECEITA DE ALIENAÇÃO DE INVESTIMENTOS PERMANENTES (IX)	
PASSIVOS RECONHECIDOS NA DC (XXXIV)	
OUTROS AJUSTES (XXXV)	
RESULTADO NOMINAL AJUSTADO - Abaixo da Linha (XXXVI) = (XXXIII - XXXIII - IX + XIXIV + XXXV)	419.123,82
RESULTADO PRIMÁRIO - Abaixo da Linha (XXXVII) = XXXVI - (XXV - XXVI)	394.893,72


INFORMAÇÕES ADICIONAIS	PREVISÃO ORÇAMENTÁRIA
SALDO DE EXERCÍCIOS ANTERIORES	
Recursos Arrecadados em Exercícios Anteriores - RPPS	
Superávit Financeiro Utilizado para Abertura e Reabertura de Créditos Adicionais	
RESERVA ORÇAMENTÁRIA DO RPPS	

FONTE: Sistema: <> Unidade Responsável: <>, Emissão: </>


FÁBIO SILVA ANDRADE
 PREFEITO MUNICIPAL


WASHINGTON BARRETO ARAUJO
 SECRETÁRIO DE FINANÇAS


MARCONDÉS DA SILVA CRUZ
 SECRETÁRIO DE CONTROLE INTERNO


JOSE DE ARAUJO LEITE NETO
 CONTADOR CRC/SE Nº 4846-8

PREFEITURA MUNICIPAL DE N. SRA. DE LOURDES
 RELATÓRIO RESUMIDO DA EXECUÇÃO ORÇAMENTÁRIA
 DEMONSTRATIVO DOS RESTOS A PAGAR POR PODER E ÓRGÃO
 ORÇAMENTOS FISCAL E DA SEGURIDADE SOCIAL
 PERÍODO MAIO A JUNHO/2018

RREO - ANEXO 7 (LRF, art. 53, inciso V)

PODER/ÓRGÃO	RESTOS A PAGAR PROCESSADOS E NÃO PROCESSADOS LIQUIDADOS EM EXERCÍCIOS ANTERIORES					RESTOS A PAGAR NÃO PROCESSADOS					Saldo Total $l = (e+k)$		
	Inscritos		Saldo a pagar $e = (a+b)-(c+d)$	Pagos	Cancelados	Em 31 de dezembro de <Exercício Anterior>	Inscritos	Em 31 de dezembro de <Exercício Anterior>	Liquidades	Pagos		Cancelados	Saldo
	Em Exercícios Anteriores	Em 31 de dezembro de <Exercício Anterior>											
(a)	(b)	(c)	(d)	(e)	(f)	(g)	(h)	(i)	(j)	(k)	(l)		
RESTOS A PAGAR (EXCETO INTRA-ORÇAMENTÁRIOS) (I)	111.488,82	167.725,33	160.635,63	-	118.578,52	483.666,63	592.103,95	501.332,38	501.332,38	-	574.438,20	693.016,72	
PODER EXECUTIVO	111.488,82	167.725,33	160.635,63	-	118.578,52	483.666,63	592.103,95	501.332,38	501.332,38	-	574.438,20	693.016,72	
PODER LEGISLATIVO	-	-	-	-	-	-	-	-	-	-	-	-	
RESTOS A PAGAR (INTRA-ORÇAMENTÁRIOS) (II)	-	-	-	-	-	-	-	-	-	-	-	-	
TOTAL (III) = (I + II)	111.488,82	167.725,33	160.635,63	-	118.578,52	483.666,63	592.103,95	501.332,38	501.332,38	-	574.438,20	693.016,72	

FONTE: Sistema: <>, Unidade Responsável: <>, Emissão: </>

FABIO SILVA ANDRADE
 PREFEITO MUNICIPAL

WASHINGTON BARRETO ARAUJO
 SECRETÁRIO DE FINANÇAS

MARLEDONAL DA SILVA CRUZ
 SECRETÁRIO DE CONTROLE INTERNO

JOSE DE ARAUJO LEITE NETO
 CONTADOR CRC/SE Nº 4846-8

PREFEITURA MUNICIPAL DE N. SRA. DE LOURDES
RELATÓRIO RESUMIDO DA EXECUÇÃO ORÇAMENTÁRIA
DEMONSTRATIVO DAS RECEITAS E DESPESAS COM MANUTENÇÃO E DESENVOLVIMENTO DO ENSINO - MDE
ORÇAMENTOS FISCAL E DA SEGURIDADE SOCIAL
PERÍODO MAIO A JUNHO/2018

RECEITAS DO ENSINO		RECEITAS REALIZADAS		%
		PREVISÃO ATUALIZADA (a)	Até o Bimestre (b)	
RECEITA RESULTANTE DE IMPOSTOS (capit. do art. 212 da Constituição)		PREVISÃO INICIAL	PREVISÃO ATUALIZADA	Até o Bimestre
1- RECEITA DE IMPOSTOS				
1.1- Receita Resultante do Imposto sobre a Propriedade Predial e Territorial Urbana - IPTU				
1.1.1- IPTU		260.000,00	260.000,00	129,96%
1.1.2- Multas, Juros de Mora, Dívida Ativa e Outros Encargos do IPTU		10.000,00	10.000,00	89,95%
1.2- Receita Resultante do Imposto sobre Transmissão Inter Vivos - ITBI		0,00	0,00	#DIV/0!
1.2.1- ITBI		35.000,00	35.000,00	9,14%
1.2.2- Multas, Juros de Mora, Dívida Ativa e Outros Encargos do ITBI		35.000,00	35.000,00	9,14%
1.3- Receita Resultante do Imposto sobre Serviços de Qualquer Natureza - ISS		0,00	0,00	#DIV/0!
1.3.1- ISS		105.000,00	105.000,00	213,47%
1.3.2- Multas, Juros de Mora, Dívida Ativa e Outros Encargos do ISS		105.000,00	105.000,00	213,47%
1.4- Receita Resultante do Imposto de Renda Retido na Fonte - IRRF		0,00	0,00	#DIV/0!
1.4.1- IRRF		110.000,00	101.546,20	92,31%
1.5- Receita Resultante do Imposto Territorial Rural - ITR		110.000,00	101.546,20	92,31%
1.5.1- ITR		0,00	0,00	#DIV/0!
1.5.2- Multas, Juros de Mora, Dívida Ativa e Outros Encargos do ITR		0,00	0,00	#DIV/0!
2- RECEITA DE TRANSFERÊNCIAS CONSTITUCIONAIS E LEGAIS				
2.1- Cota-Parte FPM		0,00	0,00	#DIV/0!
2.1.2- Parcela ref.a CF.art. 159, I, alínea e		0,00	0,00	#DIV/0!
2.2- Cota-Parte ICMS		12.365.000,00	5.994.232,08	48,48%
2.3- ICMS-Desoneração - L.C. nº87/1996		8.840.000,00	4.244.370,80	48,01%
2.4- Cota-Parte IPI-Exportação		0,00	0,00	#DIV/0!
2.5- Cota-Parte ITR		3.350.000,00	1.684.448,72	50,28%
2.6- Cota-Parte IPVA		20.000,00	285,24	1,43%
3- TOTAL DA RECEITA DE IMPOSTOS (1 + 2)				
		12.625.000,00	6.332.119,60	50,16%
RECEITAS ADICIONAIS PARA FINANCIAMENTO DO ENSINO				
4- RECEITA DA APLICAÇÃO FINANCEIRA DE OUTROS RECURSOS DE IMPOSTOS VINCULADOS AO ENSINO				
5- RECEITA DE TRANSFERÊNCIAS DO FNDE				
5.1- Transferências do Salário-Educação		0,00	0,00	#DIV/0!
5.2- Transferências Diretas - PDDE		415.000,00	160.478,57	38,67%
5.3- Transferências Diretas - PNAE		150.000,00	65.501,64	43,67%
5.4- Transferências Diretas - PNATE		20.000,00	30.169,60	150,85%
5.5 - Outras Transferências do FNDE		100.000,00	14.808,59	14,81%
5.6 - Aplicação Financeira dos Recursos do FNDE		40.000,00	49.998,74	125,00%
6- RECEITA DE TRANSFERÊNCIAS DE CONVÊNIOS				
6.1- Transferências de Convênios		105.000,00	0,00	0,00%
6.2- Aplicação Financeira dos Recursos de Convênios		0,00	0,00	#DIV/0!
7- RECEITA DE OPERAÇÕES DE CRÉDITO				
8- OUTRAS RECEITAS PARA FINANCIAMENTO DO ENSINO				
		755.000,00	105.139,09	13,93%
		755.000,00	105.139,09	13,93%
		0,00	0,00	#DIV/0!
		0,00	0,00	#DIV/0!
		0,00	0,00	#DIV/0!
9- TOTAL DAS RECEITAS ADICIONAIS PARA FINANCIAMENTO DO ENSINO				
		1.170.000,00	265.617,66	22,70%

RECEITAS DO FUNDEB	FUNDEB		RECEITAS REALIZADAS	
	PREVISÃO INICIAL	PREVISÃO ATUALIZADA (a)	Até o Bimestre (b)	% (c) = (b/a) x 100
10- RECEITAS DESTINADAS AO FUNDEB				
10.1- Coia-Parte FPM Destinada ao FUNDEB - (20% de 2.1)	2.405.000,00	2.405.000,00	1.198.846,02	49,85%
10.2- Coia-Parte ICMS Destinada ao FUNDEB - (20% de 2.2)	1.700.000,00	1.700.000,00	848.874,04	49,93%
10.3- ICMS-Desoneração Destinada ao FUNDEB - (20% de 2.3)	670.000,00	670.000,00	336.889,63	50,28%
10.4- Coia-Parte IPI-Exportação Destinada ao FUNDEB - (20% de 2.4)	4.000,00	4.000,00	57,00	1,43%
10.5- Coia-Parte ITR ou ITR Arrecadado Destinados ao FUNDEB - (20% de ((1.5 - 1.5.5) + 2.5))	2.000,00	2.000,00	276,81	13,84%
10.6- Coia-Parte IPVA Destinada ao FUNDEB - (20% de 2.6)	1.000,00	1.000,00	27,66	2,77%
11- RECEITAS RECEBIDAS DO FUNDEB				
11.1- Transferências de Recursos do FUNDEB	28.000,00	28.000,00	12.720,88	45,43%
11.2- Complementação da União ao FUNDEB	4.017.000,00	4.017.000,00	1.751.160,73	43,59%
11.3- Receita de Aplicação Financeira dos Recursos do FUNDEB	4.000.000,00	4.000.000,00	1.749.085,39	43,73%
	0,00	0,00	0,00	#DIV/0!
	17.000,00	17.000,00	2.075,34	12,21%
12- RESULTADO LÍQUIDO DAS TRANSFERÊNCIAS DO FUNDEB (11 - 11.3 - 10)	1.595.000,00	1.595.000,00	550.239,37	34,50%

[SE RESULTADO LÍQUIDO DA TRANSFERÊNCIA (12) > 0] = ACRÉSCIMO RESULTANTE DAS TRANSFERÊNCIAS DO FUNDEB

[SE RESULTADO LÍQUIDO DA TRANSFERÊNCIA (12) < 0] = DECRÉSCIMO RESULTANTE DAS TRANSFERÊNCIAS DO FUNDEB

DESPESAS DO FUNDEB	DOTAÇÃO INICIAL	DOTAÇÃO ATUALIZADA (d)	DESPESAS EMPENHADA		DESPESAS LIQUIDADAS	
			Até o Bimestre (e)	% (f) = (e/d)	Até o Bimestre (g)	% (h) = (g/d)
13- PAGAMENTO DOS PROFISSIONAIS DO MAGISTÉRIO						
13.1- Com Educação Infantil	3.417.000,00	2.850.400,00	2.826.000,00	99,14%	1.575.331,79	55,27%
13.2- Com Ensino Fundamental	300,00	300,00	-	0,00%	-	0,00%
14- OUTRAS DESPESAS						
14.1- Com Educação Infantil	3.416.700,00	2.850.100,00	2.826.000,00	99,15%	1.575.331,79	55,27%
14.2- Com Ensino Fundamental	603.000,00	474.500,00	330.000,00	69,55%	195.389,71	41,18%
15- TOTAL DAS DESPESAS DO FUNDEB (13 + 14)	4.020.000,00	3.324.900,00	3.156.000,00	94,92%	1.770.721,50	53,26%

DEDUÇÕES PARA FINS DE LIMITE DO FUNDEB

16 - RESTOS A PAGAR INSCRITOS NO EXERCÍCIO SEM DISPONIBILIDADE FINANCEIRA DE RECURSOS DO FUNDEB

16.1 - FUNDEB 60%

16.2 - FUNDEB 40%

17 - DESPESAS CUSTEADAS COM O SUPERÁVIT FINANCEIRO, DO EXERCÍCIO ANTERIOR, DO FUNDEB

17.1 - FUNDEB 60%

17.2 - FUNDEB 40%

18- TOTAL DAS DEDUÇÕES CONSIDERADAS PARA FINS DE LIMITE DO FUNDEB (16 + 17)

INDICADORES DO FUNDEB

19 - TOTAL DAS DESPESAS DO FUNDEB PARA FINS DE LIMITE (15 - 18)

19.1 - MÍNIMO DE 60% DO FUNDEB NA REMUNERAÇÃO DO MAGISTÉRIO' ((13 - (16.1+17.1))/11)*100

19.2 - MÁXIMO DE 40% EM DESPESAS COM MDE QUE NÃO REMUNERAÇÃO DO MAGISTÉRIO' ((14-(16.2+17.2))/11)*100

19.3 - MÁXIMO DE 5% NÃO APLICADO NO EXERCÍCIO (100-(19.1+19.2))%

CONTROLE DA UTILIZAÇÃO DE RECURSOS NO EXERCÍCIO SUBSEQUENTE

20 - RECURSOS RECEBIDOS DO FUNDEB EM <EXERCÍCIO ANTERIOR> QUE NÃO FORAM UTILIZADOS

21 - DESPESAS CUSTEADAS COM O SALDO DO ITEM 20 ATÉ O 1º TRIMESTRE DE <EXERCÍCIO >

VALOR

1.770.721,50

89,96%

11,16%

1,10%

[Handwritten signatures and initials]

MANUTENÇÃO E DESENVOLVIMENTO DO ENSINO - DESPESAS CUSTEADAS COM A RECEITA RESULTANTE DE IMPOSTOS E RECURSOS DO FUNDEB						
DESPESAS COM AÇÕES TÍPICAS DE MDE	DOTAÇÃO INICIAL	DOTAÇÃO ATUALIZADA	DESPESAS EMPENHADAS		DESPESAS LIQUIDADAS	
			Até o Bimestre (c)	% F=(c/d)*100	Até o Bimestre (g)	% h=(g/d)*100
22 - EDUCAÇÃO INFANTIL						
22.1 - Creche	4.500,00	3.500,00	0,00	0%	0,00	0%
22.1.1 - Despesa Custeada com Recurso do FUNDEB	2.100,00	3.100,00	0,00	0%	0,00	0%
22.1.2 - Despesa Custeada com Outros Recursos de Impostos	1.300,00	1.800,00	0,00	0%	0,00	0%
22.2 - Pré-escola	800,00	1.300,00	0,00	0%	0,00	0%
22.2.1 - Despesa Custeada com Recurso do FUNDEB	2.400,00	400,00	0,00	0%	0,00	0%
22.2.2 - Despesa Custeada com Outros Recursos de Impostos	400,00	400,00	0,00	0%	0,00	0%
23 - ENSINO FUNDAMENTAL						
23.1 - Despesas Custeadas com Recursos do FUNDEB	5.251.500,00	5.057.021,47	4.841.594,22	96%	2.667.996,44	#DIV/0!
23.2 - Despesas Custeadas com Outros Recursos de Impostos	4.018.300,00	3.322.700,00	3.156.000,00	95%	1.770.721,50	53%
24 - ENSINO MÉDIO	0,00	0,00	0,00	#DIV/0!	0,00	#DIV/0!
25 - ENSINO SUPERIOR	0,00	0,00	0,00	#DIV/0!	0,00	#DIV/0!
26 - ENSINO PROFISSIONAL NÃO INTEGRADO AO ENSINO REGULAR	700,00	1.200,00	0,00	0%	0,00	0%
27 - OUTRAS	345.300,00	549.800,00	399.971,65	73%	253.528,65	46%
28 - TOTAL DAS DESPESAS COM AÇÕES TÍPICAS DE MDE	5.602.000,00	5.611.521,47	5.241.565,87	93%	2.971.525,09	52%
DEDUÇÕES CONSIDERADAS PARA FINS DE LIMITE CONSTITUCIONAL						
29 - RESULTADO LÍQUIDO DAS TRANSFERÊNCIAS DO FUNDEB						VALOR
30 - DESPESAS CUSTEADAS COM A COMPLEMENTAÇÃO DO FUNDEB NO EXERCÍCIO						550.239,37
32 - DESPESAS CUSTEADAS COM O SUPERÁVIT FINANCEIRO, DO EXERCÍCIO ANTERIOR, DO FUNDEB						-
33 - DESPESAS CUSTEADAS COM O SUPERÁVIT FINANCEIRO, DO EXERCÍCIO ANTERIOR, DE OUTROS RECURSOS DE IMPOSTOS						-
34 - RESTOS A PAGAR INSCRITOS NO EXERCÍCIO SEM DISPONIBILIDADE FINANCEIRA DE RECURSOS DE IMPOSTOS VINCULADOS AO ENSINO ⁴						-
35 - CANCELAMENTO, NO EXERCÍCIO, DE RESTOS A PAGAR INSCRITOS COM DISPONIBILIDADE FINANCEIRA DE RECURSOS DE IMPOSTOS VINCULADOS AO ENSINO = (45j)						-
36 - TOTAL DAS DEDUÇÕES CONSIDERADAS PARA FINS DE LIMITE CONSTITUCIONAL (29 + 30 + 31 + 32 + 33 + 34 + 35)						550.239,37
37 - TOTAL DAS DESPESAS PARA FINS DE LIMITE ((22 + 23) + (36))						2.117.757,07
38 - PERCENTUAL DE APLICAÇÃO EM MDE SOBRE A RECEITA LÍQUIDA DE IMPOSTOS ((37) / (3) * 100) % - LIMITE CONSTITUCIONAL 25%						33,44%
OUTRAS INFORMAÇÕES PARA CONTROLE						
OUTRAS DESPESAS CUSTEADAS COM RECEITAS ADICIONAIS PARA FINANCIAMENTO DO ENSINO	DOTAÇÃO INICIAL	DOTAÇÃO ATUALIZADA	DESPESAS EMPENHADAS		DESPESAS LIQUIDADAS	
			Até o Bimestre (e)	% F=(e/d)*100	Até o Bimestre (g)	% h=(g/d)*100
39 - DESPESAS CUSTEADAS COM A APLICAÇÃO FINANCEIRA DE OUTROS RECURSOS DE IMPOSTOS VINCULADOS AO ENSINO	0,00	0,00	0,00	#DIV/0!	0,00	#DIV/0!
40 - DESPESAS CUSTEADAS COM A CONTRIBUIÇÃO SOCIAL DO SALÁRIO-EDUCAÇÃO	150.000,00	277.878,53	147.878,53	53%	99.491,02	35,80%
41 - DESPESAS CUSTEADAS COM OPERAÇÕES DE CRÉDITO	0,00	0,00	0,00	#DIV/0!	0,00	#DIV/0!
42 - DESPESAS CUSTEADAS COM OUTRAS RECEITAS PARA FINANCIAMENTO DO ENSINO	4.011.700,00	3.355.100,00	3.056.456,10	91%	1.630.014,05	48,58%
43 - TOTAL DAS OUTRAS DESPESAS CUSTEADAS COM RECEITAS ADICIONAIS PARA FINANCIAMENTO DO ENSINO (39 + 40 + 41 + 42)	4.161.700,00	3.632.978,53	3.204.334,63	88%	1.729.505,07	47,61%
44 - TOTAL GERAL DAS DESPESAS COM EDUCAÇÃO (28+43)	9.763.700,00	9.244.500,00	8.445.900,50	91,36%	4.651.030,16	50,31%

[Handwritten signatures and initials]

RESTOS A PAGAR INSCRITOS COM DISPONIBILIDADE FINANCEIRA DE RECURSOS DE IMPOSTOS VINCULADOS AO ENSINO	SALDO ATÉ O BIMESTRE	CANCELADO EM <EXERCÍCIO>
45 - RESTOS A PAGAR DE DESPESAS COM MDE		(j)
45.1 - Executadas com Recursos Vinculados ao Ensino	142.910,44	0,00
45.2 - Executadas com Recursos do FUNDEB	142.910,44	0,00
	0,00	0,00
CONTROLE DA DISPONIBILIDADE FINANCEIRA		
46- SALDO FINANCEIRO EM 31 DE DEZEMBRO DE <EXERCÍCIO ANTERIOR>	FUNDEB	SALÁRIO EDUCAÇÃO
	0,00	84.914,16
47- (+) INGRESSO DE RECURSOS ATÉ O BIMESTRE	1.749.085,39	65.501,64
48- (-) PAGAMENTOS EFETUADOS ATÉ O BIMESTRE	1.857.558,43	99.491,02
48.1 - Orçamento do Exercício	1.770.721,50	99.491,02
48.2 - Restos a Pagar	86.836,93	0,00
49- (+) RECEITA DE APLICAÇÃO FINANCEIRA DOS RECURSOS ATÉ O BIMESTRE	2.075,34	0,00
50- (=) DISPONIBILIDADE FINANCEIRA ATÉ O BIMESTRE	-106.397,70	50.924,78
51 - (+) Ajustes	149.609,72	0,00
51.1 - Retenções	149.609,72	0,00
51.2 - Conciliação Bancária	0,00	0,00
52 - (=) SALDO FINANCEIRO CONCILIADO	43.212,02	50.924,78

FONTE: Sistema: <>, Unidade Responsável: <>, Emissão: </>.

¹ Limites mínimos anuais a serem cumpridos no encerramento do exercício.

² Art. 21, § 2º, Lei 11.494/2007: "Até 5% dos recursos recebidos à conta dos Fundos, inclusive relativos à complementação da União recebidos nos termos do § 1º do art. 6º desta Lei, poderão ser utilizados no 1º trimestre do exercício imediatamente subsequente, Caput do artigo 212 da CF/1988"

⁴ Os valores referentes à parcela dos Restos a Pagar inscritos sem disponibilidade financeira vinculada à educação deverão ser informados somente no RREO do último bimestre do exercício.

⁵ Limites mínimos anuais a serem cumpridos no encerramento do exercício, no âmbito de atuação prioritária, conforme LDB, art. 11, V.

⁶ Nos cinco primeiros bimestres do exercício o acompanhamento poderá ser feito com base na despesa empenhada ou na despesa liquidada. No último bimestre do exercício, o valor deverá corresponder ao total da despesa empenhada.

⁷ Essa coluna poderá ser apresentada somente no último bimestre

FABIO SILVA ANDRADE
PREFEITO MUNICIPAL

WASHINGTON BARRETO ARAUJO
SECRETARIO DE FINANÇAS

JOSE DE ARAUJO LEITE NETO
CONTADOR CRC/SE Nº 4846-8

MARKEDONAL DA SILVA CRUZ
SECRETARIO DE CONTROLE INTERNO

PREFEITURA MUNICIPAL DE N. SRA. DE LOURDES
 RELATÓRIO RESUMIDO DA EXECUÇÃO ORÇAMENTÁRIA
DEMONSTRATIVO DAS RECEITAS DE OPERAÇÕES DE CRÉDITO E DESPESAS DE CAPITAL
 ORÇAMENTOS FISCAL E DA SEGURIDADE SOCIAL
 PERÍODO MAIO A JUNHO/2018

RREO -- ANEXO 9 (LRF, art.53, § 1º, inciso I)

RECEITAS DE OPERAÇÕES DE CRÉDITO (I)	PREVISÃO ATUALIZADA (a)	RECEITAS REALIZADAS Até o bimestre (b)			SALDO NÃO REALIZADO (c) = (a - b)
	DOTAÇÃO ATUALIZADA	DESPESAS EMPENHADAS	DESPESAS LIQUIDADAS	DESPESAS INSCRITAS EM RESTOS A PAGAR NÃO PROCESSADOS	
SEM MOVIMENTO					
DESPESAS DE CAPITAL	-	-	-	-	-
(-) Incentivos Fiscais a Contribuinte	-	-	-	-	-
(-) Incentivos Fiscais a Contribuinte por Instituições Financeiras	-	-	-	-	-
DESPESA DE CAPITAL LIQUIDA (II)	-	-	-	-	-
FONTE: Sistema: <>, Unidade Responsável: <>, Emissão: </>.					

Notas:

1 < Operações de Crédito descritas na CF, art. 167, inciso III >

2 Durante o exercício, somente as despesas liquidadas são consideradas executadas. No encerramento do exercício, as despesas não liquidadas inscritas em restos a

a) Despesas liquidadas, consideradas aquelas em que houve a entrega do material ou serviço, nos termos do art. 63 da Lei 4.320/64;

b) Despesas empenhadas, mas não liquidadas, inscritas em Restos a Pagar não-processados, consideradas liquidadas no encerramento do exercício, por força do art.35, inciso II da Lei 4.320/64.

FABIO SILVA ANDRADE
 PREFEITO MUNICIPAL

JOSE DE ARAUJO LEITE NETO
 CONTADOR CRC/SE Nº 4846-8

WASHINGTON BARRETO ARAUJO
 SECRETÁRIO DE FINANÇAS

MARKEDONAL DA SILVA CRUZ
 SECRETÁRIO DE CONTROLE INTERNO


PREFEITURA MUNICIPAL DE N. SRA. DE LOURDES
 RELATÓRIO RESUMIDO DA EXECUÇÃO ORÇAMENTÁRIA
DEMONSTRATIVO DA PROJEÇÃO ATUARIAL DO REGIME PRÓPRIO DE PREVIDÊNCIA DOS SERVIDORES
 ORÇAMENTO DA SEGURIDADE SOCIAL
 PERÍODO MAIO A JUNHO/2018


RRFO - ANEXO 10 (LRF, art. 53, § 1º, inciso II)


EXERCÍCIO	RECEITAS PREVIDENCIÁRIAS (a)	DESPESAS PREVIDENCIÁRIAS (b)	RESULTADO PREVIDENCIÁRIO (c) = (a - b)	SALDO FINANCEIRO DO EXERCÍCIO (d) = ("d" exerce. Anterior) + (c) <small>Em Reais</small>
SEM MOVIMENTO				

FONTE: Sistema: <>, Unidade Responsável: <>, Emissão: </>.

1 Projeção atuarial elaborada em <DATA DA AVALIAÇÃO> e oficialmente enviada para o Ministério da Previdência Social - MPPS.


 FABIO SILVA ANDRADE
 PREFEITO MUNICIPAL


 JOSE DE ARAUJO LEITE NETO
 CONTADOR CRC/SE Nº 4846-8


 WASHINGTON BARRETO ARAUJO
 SECRETÁRIO DE FINANÇAS


 MARCKEDONAL DA SILVA CRUZ
 SECRETÁRIO DE CONTROLE INTERNO

PREFEITURA MUNICIPAL DE N. SRA. DE LOURDES
 RELATÓRIO RESUMIDO DA EXECUÇÃO ORÇAMENTÁRIA
 DEMONSTRATIVO DA RECEITA DE ALIENAÇÃO DE ATIVOS E APLICAÇÃO DOS RECURSOS
 ORÇAMENTOS FISCAL E DA SEGURIDADE SOCIAL
 PERÍODO MAIO A JUNHO/2018

RRBO - ANEXO 11 (LRF, art. 53, § 1º, inciso III)


RECEITAS	PREVISÃO ATUALIZADA (a)	RECEITAS REALIZADAS (b)	SALDO (c) = (a-b)
RECEITAS DE ALIENAÇÃO DE ATIVOS (I)			
Receta de Alienação de Bens Móveis			
Receta de Alienação de Bens Imóveis			


Em Reais


SEM MOVIMENTO


APLICAÇÃO DOS RECURSOS DA ALIENAÇÃO DE ATIVOS	DOTAÇÃO ATUALIZADA	DESPESAS	DESPESAS	DESPESAS	DESPESAS	DESPESAS	PAGAMENTO DE RESTOS A PAGAR	SALDO
		(d)	(e)	(f)	(g)	(h)	(i)	(b) = (d-i)
Despesas de Capital								
Investimentos								
Inversões Financeiras								
Amortização da Dívida								
Despesas Correntes dos Regimes de Previdência								
Regime Próprio dos Servidores Públicos								
SALDO FINANCEIRO A APLICAR	<EXERCÍCIO ANTERIOR> (0)				<EXERCÍCIO> (j) = (b) - (d+h+i)			SALDO ATUAL (k) = (j+h+iii)

FONTE: Sistema: <>, Unidade Responsável: <>, Emissão: </>.


 FABIANO SILVA ANDRADE
 PREFEITO MUNICIPAL


 WASHINGTON BARRETO ARAUJO
 SECRETÁRIO DE FINANÇAS


 MARKEDONAL DA SILVA CRUZ
 SECRETÁRIO DE CONTROLE INTERNO


 JOSE DE ARAUJO LEITE NETO
 CONTADOR CRC/SE Nº 4846-8

PREFETURA MUNICIPAL DE N. SRA. DE LOURDES
RELATORIO RESUMIDO DA EXECUÇÃO ORÇAMENTÁRIA
DEMONSTRATIVO DAS RECEITAS E DESPESAS COM AÇÕES E SERVIÇOS PÚBLICOS DE SAÚDE
ORÇAMENTOS FISCAL E DA SEGURIDADE SOCIAL
PERÍODO MAIO A JUNHO/2018

RRRO - ANEXO 12 (LIC 141/2012, art. 35)

RECEITAS PARA APLICAÇÃO DA APLICAÇÃO EM AÇÕES E SERVIÇOS PÚBLICOS DE SAÚDE		PREVISÃO INICIAL		PREVISÃO ATUALIZADA		RECEITAS REALIZADAS	
		(a)	(b)	(c)	(d)	(e)	(f)
RECEITA DE IMPOSTOS LÍQUIDA (I)		260.000,00		260.000,00		337.887,52	
Imposto Predial e Territorial Urbano - IPTU		10.000,00		10.000,00		8.994,71	129,96%
Imposto sobre Transmissão de Bens Intervivos - ITBI		35.000,00		35.000,00		89,95%	8,95%
Imposto sobre Serviços de Qualquer Natureza - ISS		105.000,00		105.000,00		3.200,00	9,14%
Multas, Juros de Mora e Outros Encargos dos Impostos		110.000,00		110.000,00		224.146,61	213,47%
Divida Ativa dos Impostos		0,00		0,00		101.546,20	92,31%
RECEITA DE TRANSFERÊNCIAS CONSTITUCIONAIS E LEGAIS (II)		0,00		0,00		0,00	
Cota-Parte FPM		12.025.000,00		12.025.000,00		5.994.232,08	#DIV/0!
Cota-Parte ITR		8.500.000,00		8.500.000,00		4.244.370,80	49,85%
Cota-Parte IPVA		5.000,00		5.000,00		138,32	2,77%
Cota-Parte ICMS		140.000,00		140.000,00		63.604,87	45,43%
Cota-Parte IPI-Exportação		3.350.000,00		3.350.000,00		1.684.448,72	50,28%
ICMS Desoneração (LIC 87/96)		10.000,00		10.000,00		1.384,13	13,84%
TOTAL DAS RECEITAS PARA APLICAÇÃO DA SAÚDE (III) = I + II		11.285.000,00		11.285.000,00		6.332.119,60	51,54%
RECEITAS ADICIONAIS PARA FINANCIAMENTO DA SAÚDE		PREVISÃO INICIAL		PREVISÃO ATUALIZADA		RECEITAS REALIZADAS	
Proventos da União		1.600.000,00		1.600.000,00		990.010,57	61,25%
Proventos dos Estados		1.550.000,00		1.550.000,00		901.711,17	58,17%
Proventos de Outros Municípios		50.000,00		50.000,00		78.299,40	156,60%
Outras Receitas do SUS		0,00		0,00		0,00	#DIV/0!
TRANSFERÊNCIAS VOLUNTÁRIAS		0,00		0,00		0,00	#DIV/0!
RECEITAS DE OPERAÇÕES DE CRÉDITO VINCULADAS À SAÚDE		0,00		0,00		0,00	0,00%
OUTRAS RECEITAS PARA FINANCIAMENTO DA SAÚDE		0,00		0,00		0,00	#DIV/0!
TOTAL RECEITAS ADICIONAIS PARA FINANCIAMENTO DA SAÚDE		3.100.000,00		3.100.000,00		968.010,57	46,67%
DESPESAS COM SAÚDE		DOTAÇÃO INICIAL		DOTAÇÃO ATUALIZADA		DESPESAS EMPENHADAS	
DESPESAS CORRENTES		3.691.000,00		3.849.000,00		2.525.960,39	65,63%
Pessoal e Encargos Sociais		2.161.900,00		1.944.400,00		1.293.400,00	66,57%
Juros e Encargos da Dívida		-		-		0,00%	0,00%
Outras Despesas Correntes		1.529.100,00		1.904.600,00		1.232.560,39	64,71%
DESPESAS DE CAPITAL		792.500,00		634.500,00		167.900,00	26,46%
Investimentos		792.500,00		634.500,00		167.900,00	26,46%
Inversões Financeiras		-		-		0,00%	0,00%
Amortização da Dívida		-		-		0,00%	0,00%
TOTAL DAS DESPESAS COM SAÚDE (IV)		4.483.500,00		4.483.500,00		2.693.860,39	60,08%

RS 1,00

DESPESAS COM SAÚDE NÃO COMPUTADAS PARA FINS DE ARBAÇÃO DO PERCENTUAL MÍNIMO	DOTAÇÃO INICIAL	DOTAÇÃO ATUALIZADA	DESPESAS EMPENHADAS Até o Bimestre (b)	% (D/E) x 100	DESPESAS LIQUIDADAS Até o Bimestre (l)	% (L/E) x 100
DESPESAS COM INATIVOS E PENSIONISTAS	-	-	-	0,00%	-	0,00%
DESPESA COM ASSISTÊNCIA À SAÚDE QUE NÃO ATENDE AO PRINCÍPIO DE ACESSO UNIVERSAL	-	-	-	0,00%	-	0,00%
DESPESAS CUSTEADAS COM OUTROS RECURSOS	1.310.000,00	1.469.000,00	1.009.250,57	37,46%	606.682,67	39,78%
Recursos de Transferência do Sistema Único de Saúde - SUS	1.310.000,00	1.469.000,00	1.009.250,57	37,46%	606.682,67	39,78%
Outros Recursos	-	-	-	0,00%	-	0,00%
OUTRAS AÇÕES E SERVIÇOS NÃO COMPUTADOS	-	-	-	0,00%	-	0,00%
RESTOS A PAGAR NÃO PROCESSADOS INSCRITOS INDEVIDAMENTE NO EXERCÍCIO SEM	-	-	-	0,00%	-	0,00%
DISPONIBILIDADE FINANCEIRA ¹	-	-	-	0,00%	-	0,00%
DESPESAS CUSTEADAS COM DISPONIBILIDADE DE CAIXA VINCULADA AOS RESTOS A PAGAR CANCELADOS ²	-	-	-	0,00%	-	0,00%
DESPESAS CUSTEADAS COM RECURSOS VINCULADOS À PARCELA DO PERCENTUAL MÍNIMO QUE NÃO FOI APLICADA EM AÇÕES E SERVIÇOS DE SAÚDE EM EXERCÍCIOS ANTERIORES ³	-	-	-	0,00%	-	0,00%
TOTAL DAS DESPESAS COM NÃO COMPUTADAS (V)	1.310.000,00	1.469.000,00	1.009.250,57	37,46%	606.682,67	39,78%
TOTAL DAS DESPESAS COM AÇÕES E SERVIÇOS PÚBLICOS DE SAÚDE (VD) - (IV + V)	3.173.500,00	3.014.500,00	1.684.609,82	62,54%	918.327,28	60,22%

PERCENTUAL DE APLICAÇÃO EM AÇÕES E SERVIÇOS PÚBLICOS DE SAÚDE SOBRE A RECEITA DE IMPOSTOS LÍQUIDA E TRANSFERÊNCIAS CONSTITUCIONAIS E LEGAIS (VI%) = $(VI \cdot 0,06 \cdot B / III \cdot 100)$ - LIMITE CONSTITUCIONAL 15%^{4,5}

VALOR REFERENTE À DIFERENÇA ENTRE O VALOR EXECUTADO E O LIMITE MÍNIMO CONSTITUCIONAL: (VII) em B - (15 x III)/100

DESPESAS COM SAÚDE (Por subfunção)	DOTAÇÃO INICIAL	DOTAÇÃO ATUALIZADA	DESPESAS EMPENHADAS		DESPESAS LIQUIDADAS	
			Até o Bimestre (l)	% (l/total) x 100	Até o Bimestre (m)	% (m/total) x 100
Atenção Básica	1.464.300,00	1.348.300,00	800.073,45	29,70%	543.908,84	35,67%
Assistência Hospitalar e Ambulatorial	413.000,00	413.000,00	-	0,00%	-	0,00%
Suporte Profilático e Terapêutico	200.000,00	200.000,00	22.401,37	0,83%	22.401,37	0,00%
Vigilância Sanitária	295.000,00	296.500,00	127.000,00	4,71%	60.024,48	3,94%
Vigilância Epidemiológica	20.000,00	21.500,00	-	0,00%	-	0,00%
Alimentação e Nutrição	-	-	-	0,00%	-	0,00%
Administração Geral	2.091.200,00	2.204.200,00	1.744.435,57	64,76%	898.675,26	40,32%
TOTAL	4.483.500,00	4.483.500,00	2.693.060,39	100,00%	1.525.009,95	100,00%

FABIO SILVA ANDRADE
PREFEITO MUNICIPAL

WASHINGTON BARRETO ARAUJO
SECRETÁRIO DE FINANÇAS

JOSE DE ARKADJO LEITE NETO
CONTADOR CRC/SE Nº 4846-8

MARKEDONAL DA SILVA CRUZ
SECRETÁRIO DE CONTROLE INTERNO

PREFEITURA MUNICIPAL DE N. SRA. DE LOURDES
 RELATÓRIO RESUMIDO DA EXECUÇÃO ORÇAMENTÁRIA
 DEMONSTRATIVO DAS PARCERIAS PÚBLICO-PRIVADAS
 ORÇAMENTOS FISCAL E DA SEGURIDADE SOCIAL
 PERÍODO MAIO A JUNHO/2018

RREO - Anexo 13 (Lei nº 11.079, de 30.12.2004, arts. 22, 25 e 28)

Em Reais

ESPECIFICAÇÃO	SALDO TOTAL EM 31 DE DEZEMBRO DO EXERCÍCIO ANTERIOR (a)	REGISTROS EFETUADOS EM <EXERCÍCIO>		SALDO TOTAL (c) = (a + b)
		No bimestre	Até o bimestre	
TOTAL DE ATIVOS				
Diretos Futuros				
Ativos Contabilizados na SPE				
Contratada para Provisões de PPP				
TOTAL DE PASSIVOS (I)				
Obrigações Não Relacionadas a Serviços				
Contratada para Ativos da SPE				
Provisões de PPP				
GARANTIAS DE PPP (II)				
SALDO LÍQUIDO DE PASSIVOS DE PPP (I)				
PASSIVOS CONTINGENTES				
Contraprestações Futuras				
Riscos Não Provisionados				
Outros Passivos Contingentes				
ATIVOS CONTINGENTES				
Serviços Futuros				
Outros Ativos Contingentes				
DESPESAS DE PPP	EXERCÍCIO ANTERIOR	EXERCÍCIO CORRENTE (EC)	Do Ente Federado	
	<EC + 1>	<EC + 2>		
	<EC + 3>	<EC + 4>		
	<EC + 5>	<EC + 6>		
	<EC + 7>	<EC + 8>		
	<EC + 9>			
SEM MOVIMENTO				
SEM MOVIMENTO				
TOTAL DAS DESPESAS				
RECEITA CORRENTE LÍQUIDA (RCL)				
TOTAL DAS DESPESAS / RCL (%)				

Nota: FONTE: Sistema: < >, Unidade Responsável: < >, Emissão: < / >.

FABIO SILVA ANDRADE
 PREFEITO MUNICIPAL

JOSE DE ARAUJO LEITE NETO
 CONTADOR CRC/SE Nº 4846-8

WASHINGTON BARRETO ARAUJO
 SECRETÁRIO DE FINANÇAS

MARKEDONAL DA SILVA CRUZ
 SECRETÁRIO DE CONTROLE INTERNO

PREFEITURA MUNICIPAL DE N. SRA. DE LOURDES
DEMONSTRATIVO SIMPLIFICADO DO RELATÓRIO RESUMIDO DA EXECUÇÃO ORÇAMENTÁRIA
ORÇAMENTOS FISCAL E DA SEGURIDADE SOCIAL
PERÍODO MAIO A JUNHO/2018

REBO - Anexo XIV (LRF, Art. 48)


BALANÇO ORÇAMENTÁRIO		Até o Bimestre
RECEITAS		
Previsão Inicial		19.500.000,00
Previsão Atualizada		19.500.000,00
Receitas Realizadas		8.852.044,76
Déficit Orçamentário		
Saldos de Exercícios Anteriores (Utilizados para Créditos Adicionais)		
DESPESAS		
Dotação Inicial		19.500.000,00
Créditos Adicionais		0,00
Dotação Atualizada		19.500.000,00
Despesas Empenhadas		13.993.143,07
Despesas Liquidadas		7.505.611,38
Despesas Pagas		7.359.435,82
Superávit Orçamentário		1.346.433,38
DESPESAS POR FUNÇÃO/SUBFUNÇÃO		
Despesas Empenhadas		13.993.143,07
Despesas Liquidadas		7.505.611,38
RECEITA CORRENTE LÍQUIDA - RCL		
Receita Corrente Líquida		16.343.705,12
RECEITAS E DESPESAS DOS REGIMES DE PREVIDÊNCIA		
Regime Geral de Previdência Social		Até o Bimestre
Receitas Previdenciárias Realizadas(I)		
Despesas Previdenciárias Liquidadas(II)		
Resultado Previdenciário (III) = (I - II)		
Regime Próprio de Previdência dos Servidores		
Receitas Previdenciárias Realizadas(IV)		
Despesas Previdenciárias Liquidadas(V)		
Resultado Previdenciário (VI) = (IV - V)		

[Handwritten signature]

[Large handwritten signature]

RESULTADOS NOMINAL E PRIMÁRIO		Meta Fixada no Anexo de Metas Fiscais da LDO (a)	Resultado Apurado Até o Bimestre (b)	% em Relação à Meta (b/a)	
Resultado Nominal		-	579.759,45	#DIV/0!	
Resultado Primário		-	807.410,83	#DIV/0!	
RESTOS A PAGAR A PAGAR POR PODER E MINISTERIO PÚBLICO					
RESTOS A PAGAR PROCESSADOS	Inscrição	CANCELAMENTO Até o Bimestre	PAGAMENTO até o Bimestre	Saldo a Pagar	
Poder Executivo	279.214,15	-	160.635,63	118.578,52	
Poder Legislativo	279.214,15	-	160.635,63	118.578,52	
Poder Judiciário	-	-	-	-	
Ministério Público	-	-	-	-	
RESTOS A PAGAR NÃO-PROCESSADOS					
Poder Executivo	1.075.770,58	-	501.332,38	574.438,20	
Poder Legislativo	1.075.770,58	-	501.332,38	574.438,20	
Poder Judiciário	-	-	-	-	
Ministério Público	-	-	-	-	
TOTAL	1.354.984,73	-	661.968,01	693.016,72	
DESPESAS COM MANUTENÇÃO E DESENVOLVIMENTO DO ENSINO					
Minimo Anual de <18% / 25%> das Receitas de Impostos na Manutenção e Desenvolvimento do Ensino	Valor Apurado Até o Bimestre	% Mínimo a Aplicar no Exercício	Limites Constitucionais Anuais		
Minimo Anual de 60% do FUNDEB na Remuneração do Magistério com Ensino Fundamental e Médio	550.239,37	<18% / 25%>	% Aplicado Até o Bimestre		
Minimo Anual de 60% do FUNDEB na Remuneração do Magistério com Educação Infantil e Ensino Fundamental	1.770.721,50	0%	33,44%		
Complementação da União ao FUNDEB		60%	89,96%		
		0%			
RECEITAS DE OPERAÇÕES DE CRÉDITO E DESPESAS DE CAPITAL					
Receita de Operação de Crédito	Valor Apurado Até o Bimestre	Saldo não realizado			
Despesa de Capital Líquida					
PROJEÇÃO ATUARIAL DOS REGIMES DE PREVIDÊNCIA					
Regime Geral de Previdência Social		Exercício	10º Exercício	20º Exercício	35º Exercício
Receitas Previdenciárias (I)		-	-	-	-
Despesas Previdenciárias (II)		-	-	-	-
Resultado Previdenciário (III) = (I - II)		-	-	-	-
Regime Próprio de Previdência dos Servidores					
Receitas Previdenciárias (IV)		-	-	-	-
Despesas Previdenciárias (V)		-	-	-	-
Resultado Previdenciário (VI) = (IV - V)		-	-	-	-

Carolina



RECEITA DA ALIENAÇÃO DE ATIVOS E APLICAÇÃO DOS RECURSOS	Valor Apurado Até o Bimestre	Saldo a Realizar
Receita de Capital Resultante da Alienação de Ativos		
Aplicação dos Recursos da Alienação de Ativos		50.000,00

DESPESAS COM AÇÕES E SERVIÇOS PÚBLICOS DE SAÚDE	Valor Apurado Até o Bimestre	Limite Constitucional Anual	
		% Mínimo a Aplicar no Exercício	% Aplicado Até o Bimestre
Despesas com Ações e Serviços Públicos de Saúde executadas com recursos de impostos	918.327,28	15,00%	14,50%

DESPESAS DE CARÁTER CONTINUADO DERIVADAS DE PPP	Valor Apurado no Exercício Corrente
Total das Despesas / RCL (%)	

FABIO SILVA ANDRADE
PREFEITO MUNICIPAL

JOSE DE ARAUJO LEITE NETO
CONTADOR CRC/SE Nº 4846-8

WASHINGTON BARRETO ARAUJO
SECRETÁRIO DE FINANÇAS

MARLEDONAL DA SILVA CRUZ
SECRETÁRIO DE CONTROLE INTERNO