

Recibo de Transmissão

Código do Recibo: 8024
Data da Entrega: 28/07/2021
Unidade Gestora: 002304 - PREFEITURA MUNICIPAL DE NOSSA SENHORA DE LOURDES
Período: TERCEIRO BIMESTRE Ano de Referência: 2021
Tipo: RELATORIO RESUMIDO DE EXECUCAO ORCAMENTARIA
Responsável: 05502519520

Emitido em: 28/07/2021




ESTADO DE SERGIPE
PREFEITURA MUNICIPAL DE NOSSA SENHORA DE LOURDES

**DECLARAÇÃO DE PUBLICAÇÃO DO RELATÓRIO RESUMIDO DA
EXECUÇÃO ORÇAMENTÁRIA - RREO**

DECLARAÇÃO

Declaro, sob as penas da Lei, que o Relatório Resumido da Execução Orçamentária - RREO de todos os poderes e órgãos do Município de Nossa Senhora de Lourdes, Estado de Sergipe, relativo ao 3º (TERCEIRO) BIMESTRE do ano de 2021, publicado com afixação no mural na sede desta Prefeitura Municipal, em 28 de julho de 2021 e ficará afixado até 30 de agosto de 2021, e disponibilizados na internet em atendimento aos requisitos dispostos nos arts. 52 e 53 da Lei Complementar nº 101, de 4 de maio de 2000.

NOSSA SENHORA DE LOURDES(SE), 28 de julho de 2021.



LAERTE GOMES DE ANDRADE
Prefeito Municipal
CPF 149.009.125-49



ESTADO DE SERGIPE
MUNICÍPIO DE NOSSA SENHORA DE LOURDES
Balanco Orçamentário

RREO – Anexo I (LRF, Art. 52, inciso I, alíneas "a" e "b" do inciso II e §1º)

MAIO-JUNHO/2021

R\$ 1,00

RECEITAS	PREVISÃO INICIAL	PREVISÃO ATUALIZADA	RECEITAS REALIZADAS			SALDO A REALIZAR (e-c)	
			No Bimestre		Até o Bimestre (c)		
			(b)	% (b/a)			(c/a) %
RECEITAS (EXCETO INTRA-ORÇAMENTÁRIAS) (I)	22.200.000,00	22.200.000,00	3.667.348,35	16,52	10.043.276,72	45,24	12.156.723,28
RECEITAS CORRENTES	20.197.000,00	20.197.000,00	3.385.848,35	16,76	9.761.776,72	48,33	10.435.223,28
IMPOSTOS, TAXAS E CONTRIBUIÇÕES DE MELHORIA	787.000,00	787.000,00	100.923,42	12,82	275.551,32	35,01	511.448,68
IMPOSTOS	771.500,00	771.500,00	99.538,00	12,90	268.968,30	34,86	502.531,70
TAXAS	15.500,00	15.500,00	1.385,42	8,93	6.583,02	42,47	8.916,98
CONTRIBUIÇÕES	240.000,00	240.000,00	42.295,41	17,62	123.832,02	51,59	116.167,98
CONTRIBUIÇÃO PARA O CUSTEIO DO SERVIÇO DE ILUMINAÇÃO PÚBLICA	240.000,00	240.000,00	42.295,41	17,62	123.832,02	51,59	116.167,98
RECEITA PATRIMONIAL	95.000,00	95.000,00	9.989,58	10,51	14.276,79	15,02	80.723,21
VALORES MOBILIÁRIOS	95.000,00	95.000,00	9.989,58	10,51	14.276,79	15,02	80.723,21
RECEITA DE SERVIÇOS	5.000,00	5.000,00	0,00	0,00	0,00	0,00	5.000,00
OUTROS SERVIÇOS	5.000,00	5.000,00	0,00	0,00	0,00	0,00	5.000,00
TRANSFERÊNCIAS CORRENTES	19.049.500,00	19.049.500,00	3.232.639,94	16,96	9.348.116,59	49,07	9.701.383,41
TRANSFERÊNCIAS DA UNIÃO E DE SUAS ENTIDADES	11.261.100,00	11.261.100,00	1.858.134,66	16,50	5.316.135,87	47,20	5.944.964,13
TRANSFERÊNCIAS DOS ESTADOS E DO DISTRITO FEDERAL E DE SUAS I	3.588.400,00	3.588.400,00	592.995,70	16,52	1.717.577,74	47,86	1.870.822,26
TRANSFERÊNCIAS DE OUTRAS INSTITUIÇÕES PÚBLICAS	4.200.000,00	4.200.000,00	781.509,58	18,60	2.314.402,98	55,10	1.885.897,02
OUTRAS RECEITAS CORRENTES	20.500,00	20.500,00	0,00	0,00	0,00	0,00	20.500,00
INDENIZAÇÕES, RESTITUIÇÕES E RESSARCIMENTOS	15.500,00	15.500,00	0,00	0,00	0,00	0,00	15.500,00
DEMAIS RECEITAS CORRENTES	5.000,00	5.000,00	0,00	0,00	0,00	0,00	5.000,00
RECEITAS DE CAPITAL	2.003.000,00	2.003.000,00	281.500,00	14,05	281.500,00	14,05	1.721.500,00
ALIENAÇÃO DE BENS	44.700,00	44.700,00	281.500,00	629,75	281.500,00	629,75	-236.800,00
ALIENAÇÃO DE BENS MÓVEIS	44.700,00	44.700,00	281.500,00	629,75	281.500,00	629,75	-236.800,00
TRANSFERÊNCIAS DE CAPITAL	1.953.300,00	1.953.300,00	0,00	0,00	0,00	0,00	1.953.300,00
TRANSFERÊNCIAS DA UNIÃO E DE SUAS ENTIDADES	1.608.300,00	1.608.300,00	0,00	0,00	0,00	0,00	1.608.300,00
TRANSFERÊNCIAS DOS ESTADOS E DO DISTRITO FEDERAL E DE SUAS I	345.000,00	345.000,00	0,00	0,00	0,00	0,00	345.000,00
OUTRAS RECEITAS DE CAPITAL	5.000,00	5.000,00	0,00	0,00	0,00	0,00	5.000,00
DEMAIS RECEITAS DE CAPITAL	5.000,00	5.000,00	0,00	0,00	0,00	0,00	5.000,00
RECEITAS (INTRA-ORÇAMENTÁRIAS) (II)	-	-	-	-	-	-	-
SUBTOTAL DAS RECEITAS (III) = (I + II)	22.200.000,00	22.200.000,00	3.667.348,35	16,52	10.043.276,72	45,24	12.156.723,28
OPERAÇÕES DE CRÉDITO / REFINANCIAMENTO (IV)	-	-	-	-	-	-	-
Operações de Crédito Internas	-	-	-	-	-	-	0
Mobiliária	-	-	-	-	-	0,00	0
Contratual	-	-	-	-	-	-	0
Operações de Crédito Externas	-	-	-	-	-	-	0
Mobiliária	-	-	-	-	-	0,00	0
Contratual	-	-	-	-	-	-	0
TOTAL DAS RECEITAS (V) = (III + IV)	22.200.000,00	22.200.000,00	3.667.348,35	16,52	10.043.276,72	45,24	12.156.723,28
DÉFICIT (VI)	-	-	-	-	-	-	0
TOTAL COM DÉFICIT (VII) = (V + VI)	22.200.000,00	22.200.000,00	3.667.348,35	16,52	10.043.276,72	45,24	12.156.723,28

SALDOS DE EXERCÍCIOS ANTERIORES

0,00


0


Recursos Arrecadados em Exercícios Anteriores - RPPS
Superávit Financeiro Utilizado para Créditos Adicionais

0

DESPESAS	DOTAÇÃO INICIAL (d)	DOTAÇÃO ATUALIZADA (e)	DESPESAS EMPENHADAS		SALDO A EMPENHAR (g) = (e-f)	DESPESAS LIQUIDADAS		SALDO A LIQUIDAR (f) = (e-h)	DESPESAS PAGAS ATÉ O BIMESTRE (j)	INSCRITAS RP NÃO PROCESSADAS (k)
			No Bimestre	Até o Bimestre (f)		No Bimestre	Até o Bimestre (h)			
DESPESAS (EXCETO INTRA-ORÇAMENTÁRIAS) (VIII)	22.200.000,00	22.200.000,00	1.440.829,92	13.808.344,03	8.391.655,97	2.993.352,02	8.514.250,95	13.685.749,05	8.513.050,95	
DESPESAS CORRENTES	19.180.940,00	20.101.940,00	1.404.650,93	13.402.892,32	6.699.047,68	2.903.990,62	8.334.727,15	11.767.212,85	8.333.527,15	
PESSOAL E ENCARGOS SOCIAIS	11.067.135,00	10.986.135,00	870.239,98	7.478.803,07	3.507.331,93	2.008.598,02	5.734.912,65	5.251.222,35	5.734.912,64	
OUTRAS DESPESAS CORRENTES	8.113.805,00	9.115.805,00	534.340,95	5.924.089,25	3.191.715,75	895.392,60	2.599.814,50	6.515.990,50	2.598.614,51	
DESPESAS DE CAPITAL	2.923.060,00	2.094.060,00	36.248,99	405.451,71	1.688.608,29	89.361,40	179.523,80	1.914.536,20	179.523,80	
INVESTIMENTOS	2.593.060,00	2.008.060,00	36.248,99	405.451,71	1.602.608,29	89.361,40	179.523,80	1.828.536,20	179.523,80	
AMORTIZAÇÃO DA DÍVIDA	330.000,00	86.000,00	0,00	0,00	86.000,00	0,00	0,00	86.000,00	0,00	
RESERVAS	96.000,00	4.000,00	0,00	0,00	4.000,00	0,00	0,00	4.000,00	0,00	
RESERVAS	96.000,00	4.000,00	0,00	0,00	4.000,00	0,00	0,00	4.000,00	0,00	
AMORTIZAÇÃO DA DIV. / REFINANCIAMENTO (XI)	0,00	0,00	0,00	0,00	0,00	0,00	0,00	0,00	0,00	
Amortização da Dívida Interna	0,00	0,00	0,00	0,00	0,00	0,00	0,00	0,00	0,00	
Dívida Mobiliária	0,00	0,00	0,00	0,00	0,00	0,00	0,00	0,00	0,00	
Outras Dívidas	0,00	0,00	0,00	0,00	0,00	0,00	0,00	0,00	0,00	
Amortização da Dívida Externa	0,00	0,00	0,00	0,00	0,00	0,00	0,00	0,00	0,00	
Dívida Mobiliária	0,00	0,00	0,00	0,00	0,00	0,00	0,00	0,00	0,00	
Outras Dívidas	0,00	0,00	0,00	0,00	0,00	0,00	0,00	0,00	0,00	
DESPESAS (INTRA-ORÇAMENTÁRIAS) (IX)										
SUBTOTAL DAS DESPESAS (X) = (VIII + IX)	22.200.000,00	22.200.000,00	1.440.829,92	13.808.344,03	8.391.655,97	2.993.352,02	8.514.250,95	13.685.749,05	8.513.050,95	
TOTAL DAS DESPESAS (XII) = (X + XI)	22.200.000,00	22.200.000,00	1.440.829,92	13.808.344,03	8.391.655,97	2.993.352,02	8.514.250,95	13.685.749,05	8.513.050,95	
SUPERÁVIT (XIII)							1.529.025,77		1.530.225,77	
TOTAL COM SUPERÁVIT (XIV) = (XII + XIII)	22.200.000,00	22.200.000,00	1.440.829,92	13.808.344,03	8.391.655,97	2.993.352,02	10.043.276,72	13.685.749,05	10.043.276,72	
RESERVA DO RPPS										

RECEITAS INTRA-ORÇAMENTÁRIAS RECEITAS (INTRA-ORÇAMENTÁRIAS) (II)	PREVISÃO INICIAL	PREVISÃO ATUALIZADA (a)	RECEITAS REALIZADAS		SALDO A REALIZAR (a-c)					
			No Bimestre (b)	% (b/a)	Até o Bimestre (c)	% (c/a)				
			DESPESAS EMPENHADAS		DESPESAS LIQUIDADAS		SALDO A LIQUIDAR LIQUIDAR (l) = (e-h)	DESPESAS PAGAS ATÉ O BIMESTRE O BIMESTRE (I)	INSCRITAS RP NÃO PROCESSADAS (K)	
DOTAÇÃO INICIAL (d)	DOTAÇÃO ATUALIZADA (e)	No Bimestre	Até o Bimestre (f)	No Bimestre	Até o Bimestre (h)					
DESPESAS INTRA-ORÇAMENTÁRIAS										
DESPESAS (INTRA-ORÇAMENTÁRIAS) (IX)										


 LAERTE GOMES DE ANDRADE
 PREFEITO MUNICIPAL. Mat. 9880


 JAILSON TRINDADE OLIVEIRA
 CONTADOR CRC. 1565 SE



ESTADO DE SERGIPE
MUNICÍPIO DE NOSSA SENHORA DE LOURDES
 Demonstrativo da Execução das despesas por Função/SubFunção

RREO - Anexo II (LRF, Art. 52, inciso II, alínea "c")

MAIO-JUNHO/2021

R\$ 1,00

Função/SubFunção	DOTAÇÃO INICIAL	DOTAÇÃO ATUALIZADA (a)	DESPESAS EMPENHADAS		SALDO A EMPENHAR (c) = (a-b)	DESPESAS LIQUIDADAS		SALDO A LIQUIDAR (e) = (a-d)	INSCRITAS RP NÃO PROCESSADAS (f)		
			No Bimestre	Até Bimestre (b)		No Bimestre	Até Bimestre (d)			%	%
DESPESAS (EXCETO INTRA-ORÇAMENTÁRIAS) (I)	22.200.000,00	22.200.000,00	1.440.829,92	13.808.344,03	8.391.655,97	2.993.352,02	8.514.250,95	13.685.749,05	0,00		
01 - Legislativa	1.100.000,00	1.100.000,00	0,00	0,00	1.100.000,00	0,00	0,00	1.100.000,00	0,00		
031 - Ação Legislativa	1.100.000,00	1.100.000,00	0,00	0,00	1.100.000,00	0,00	0,00	1.100.000,00	0,00		
04 - Administração	2.448.900,00	3.241.900,00	263.239,53	2.653.070,36	588.829,64	533.571,04	1.864.924,88	1.376.975,12	0,00		
122 - Administração Geral	1.722.700,00	2.465.700,00	263.239,53	2.272.501,17	193.198,83	455.168,61	1.641.241,51	824.458,49	0,00		
123 - Administração Financeira	726.200,00	776.200,00	0,00	380.569,19	395.630,81	78.402,43	223.683,37	552.516,63	0,00		
08 - Assistência Social	2.411.200,00	2.411.200,00	165.963,89	1.255.918,37	1.155.281,63	290.043,57	704.404,58	1.706.795,42	0,00		
242 - Assistência ao Portador de Deficiência	4.500,00	4.500,00	0,00	0,00	4.500,00	0,00	0,00	4.500,00	0,00		
243 - Assistência a Criança e ao Adolescente	151.600,00	175.600,00	1.130,62	86.292,74	89.307,26	16.593,93	47.038,71	128.561,29	0,00		
244 - Assistência Comunitária	2.255.100,00	2.231.100,00	164.833,27	1.169.625,63	1.061.474,37	273.449,64	657.365,87	1.573.734,13	0,00		
10 - Saúde	5.786.760,00	5.786.760,00	806.292,01	3.811.054,43	1.975.705,57	776.867,27	2.125.297,18	3.661.462,82	0,00		
122 - Administração Geral	2.719.660,00	2.551.660,00	434.146,55	2.254.101,76	297.558,24	459.882,55	1.256.249,51	1.295.410,49	0,00		
244 - Assistência Comunitária	47.200,00	27.200,00	0,00	0,00	27.200,00	0,00	0,00	27.200,00	0,00		
301 - Atenção Básica	2.535.800,00	2.804.300,00	335.645,46	1.359.435,85	1.444.864,15	284.405,22	730.754,33	2.073.545,67	0,00		
302 - Assistência Hospitalar e Ambulatorial	97.000,00	38.500,00	0,00	0,00	38.500,00	0,00	0,00	38.500,00	0,00		
303 - Suporte Profilático e Terapêutico	52.500,00	89.500,00	0,00	46.516,82	42.983,18	0,00	46.516,82	42.983,18	0,00		
304 - Vigilância Sanitária	314.100,00	255.100,00	36.500,00	151.000,00	104.100,00	32.579,50	91.776,52	163.323,48	0,00		
305 - Vigilância Epidemiológica	20.500,00	20.500,00	0,00	0,00	20.500,00	0,00	0,00	20.500,00	0,00		
12 - Educação	7.394.140,00	6.510.140,00	77.343,03	4.010.258,98	2.499.881,02	942.650,32	2.706.958,05	3.803.181,95	0,00		
361 - Ensino Fundamental	6.753.490,00	5.999.490,00	77.343,03	4.010.258,98	1.989.231,02	942.650,32	2.706.958,05	3.292.531,95	0,00		
363 - Ensino Profissional	4.000,00	4.000,00	0,00	0,00	4.000,00	0,00	0,00	4.000,00	0,00		
365 - Educação Infantil	515.850,00	425.850,00	0,00	0,00	425.850,00	0,00	0,00	425.850,00	0,00		
366 - Educação de Jovens e Adultos	120.800,00	80.800,00	0,00	0,00	80.800,00	0,00	0,00	80.800,00	0,00		
13 - Cultura	65.800,00	65.800,00	0,00	0,00	65.800,00	0,00	0,00	65.800,00	0,00		
392 - Difusão Cultural	65.800,00	65.800,00	0,00	0,00	65.800,00	0,00	0,00	65.800,00	0,00		
15 - Urbanismo	2.309.700,00	2.194.700,00	45.513,61	1.324.648,58	870.051,42	337.160,59	754.201,03	1.440.495,97	0,00		
122 - Administração Geral	1.345.500,00	1.230.500,00	45.513,61	1.084.418,65	146.081,35	248.499,18	665.539,62	564.960,36	0,00		
451 - Infraestrutura Urbana	695.700,00	695.700,00	0,00	240.229,93	455.470,07	88.661,41	88.661,41	607.038,59	0,00		
452 - Serviços Urbanos	268.500,00	268.500,00	0,00	0,00	268.500,00	0,00	0,00	268.500,00	0,00		

ESTADO DE SERGIPE


MUNICÍPIO DE NOSSA SENHORA DE LOURDES

Demonstrativo da Execução das despesas por Função/SubFunção

MAIO-JUNHO/2021

R\$ 1,00

Função/SubFunção	DOTAÇÃO INICIAL	DOTAÇÃO ATUALIZADA (a)	DESPESAS EMPENHADAS			SALDO A EMPENHAR (c) = (a-b)	DESPESAS LIQUIDADAS			SALDO A LIQUIDAR (e) = (a-d)	INSCRITAS RP NÃO PROCESSADAS (f)
			No Bimestre	Até Bimestre (b)	% (b) / t (b)		No Bimestre	Até Bimestre (d)	% (d) / t (d)		
20 - Agricultura	515.000,00	863.000,00	82.477,85	753.393,31	5,46	113.059,23	358.465,23	4,21	504.534,77	0,00	
122 - Administração Geral	448.500,00	796.500,00	82.477,85	753.393,31	5,46	113.059,23	358.465,23	4,21	438.034,77	0,00	
606 - Extensão Rural	66.500,00	66.500,00	0,00	0,00	0,00	0,00	0,00	0,00	66.500,00	0,00	
23 - Comércio e Serviços	2.500,00	2.500,00	0,00	0,00	0,00	0,00	0,00	0,00	2.500,00	0,00	
695 - Turismo	2.500,00	2.500,00	0,00	0,00	0,00	0,00	0,00	0,00	2.500,00	0,00	
25 - Energia	51.000,00	1.000,00	0,00	0,00	0,00	0,00	0,00	0,00	1.000,00	0,00	
451 - Infraestrutura Urbana	51.000,00	1.000,00	0,00	0,00	0,00	0,00	0,00	0,00	1.000,00	0,00	
26 - Transporte	5.000,00	5.000,00	0,00	0,00	0,00	0,00	0,00	0,00	5.000,00	0,00	
452 - Serviços Urbanos	5.000,00	5.000,00	0,00	0,00	0,00	0,00	0,00	0,00	5.000,00	0,00	
27 - Desporto e Lazer	14.000,00	14.000,00	0,00	0,00	0,00	0,00	0,00	0,00	14.000,00	0,00	
812 - Desporto Comunitário	14.000,00	14.000,00	0,00	0,00	0,00	0,00	0,00	0,00	14.000,00	0,00	
99 - Reserva	96.000,00	4.000,00	0,00	0,00	0,00	0,00	0,00	0,00	4.000,00	0,00	
999 - Reserva	96.000,00	4.000,00	0,00	0,00	0,00	0,00	0,00	0,00	4.000,00	0,00	
TOTAL (III) = (I + II)	22.200.000,00	22.200.000,00	1.440.829,92	13.808.344,03	100,00	2.993.352,02	8.514.250,95	100,00	13.685.749,05	0,00	


 LAERTE GOMES DE ANDRADE
 PREFEITO MUNICIPAL Mat. 9880


 JAILSON TRINDADE OLIVEIRA
 CONTADOR CRC.1565 SE

MUNICÍPIO DE NOSSA SENHORA DE LOURDES

Demonstrativo da Receita Corrente Líquida

MAIO - JUNHO/2021

R\$ 1.00

ESPECIFICAÇÃO	EVOLUÇÃO DA RECEITA REALIZADA NOS ÚLTIMOS 12 MESES												TOTAL (ÚLTIMOS 12 MESES)	PREVISÃO ATUALIZADA 2021
	07/2020	08/2020	09/2020	10/2020	11/2020	12/2020	01/2021	02/2021	03/2021	04/2021	05/2021	06/2021		
1- RECEITAS CORRENTES (I)	2.674.255,91	1.511.175,63	1.669.296,39	1.663.241,02	1.758.240,37	3.357.639,96	1.675.703,80	2.175.430,18	1.807.717,65	1.703.717,65	1.988.472,33	1.899.246,43	23.883.565,48	22.772.700,00
1.1- Impostos, Taxas e Contribuições de Melhoria	88.384,44	16.035,45	59.469,75	43.169,81	19.064,31	91.174,47	43.011,31	42.552,38	50.023,00	39.041,21	34.510,59	66.412,83	592.849,55	787.000,00
1.1.1- IPTU	253,37	0,00	151,42	296,03	93,00	16.777,20	2.882,70	575,13	763,22	22,00	0,00	0,00	21.814,07	13.500,00
1.1.2- ISS	14.600,73	7.822,25	11.827,14	12.061,72	13.679,50	6.998,37	4.362,69	14.325,48	11.575,22	10.345,50	6.790,36	13.348,67	127.736,63	364.000,00
1.1.3- ITBI	2.040,00	500,00	0,00	4.120,00	3.400,00	600,00	3.600,00	0,00	10.219,30	1.000,00	0,00	4.700,00	30.179,30	21.000,00
1.1.4- IRRF	71.040,34	6.961,50	46.664,79	25.886,41	1.205,41	66.011,10	29.846,22	26.414,52	26.612,86	26.886,46	27.141,83	47.556,14	402.236,58	373.000,00
1.1.5- Outros Impostos, Taxas e Contribuições de Melhoria	450,00	751,70	826,40	795,65	686,40	787,80	2.320,70	1.237,25	852,40	787,25	578,40	807,02	10.880,97	15.500,00
1.2- Contribuições	20.512,95	18.869,45	20.131,21	18.047,13	19.571,12	20.334,44	20.936,75	19.903,21	19.196,40	21.500,25	20.047,67	22.247,74	241.296,32	240.000,00
1.3- Receita Patrimonial	1.308,40	649,44	436,05	539,52	491,89	502,79	434,83	3.797,81	-2.163,75	2.218,32	4.319,54	5.670,04	18.204,88	95.000,00
1.3.1- Rendimentos de Aplicação Financeira	1.308,40	649,44	436,05	539,52	491,89	502,79	434,83	3.797,81	-2.163,75	2.218,32	4.319,54	5.670,04	18.204,88	95.000,00
1.3.2- Outras Receitas Patrimoniais	0,00	0,00	0,00	0,00	0,00	0,00	0,00	0,00	0,00	0,00	0,00	0,00	0,00	0,00
1.4- Receita Agropecuária	0,00	0,00	0,00	0,00	0,00	0,00	0,00	0,00	0,00	0,00	0,00	0,00	0,00	0,00
1.5- Receita Industrial	0,00	0,00	0,00	0,00	0,00	0,00	0,00	0,00	0,00	0,00	0,00	0,00	0,00	0,00
1.6- Receita de Serviços	0,00	0,00	0,00	0,00	0,00	0,00	0,00	0,00	0,00	0,00	0,00	0,00	0,00	0,00
1.7- Transferências Correntes	2.564.030,12	1.475.621,29	1.589.259,38	1.601.484,56	1.719.113,05	3.245.628,26	1.611.320,91	2.109.176,78	1.740.110,16	1.640.957,87	1.929.594,53	1.804.915,82	23.031.232,73	21.625.200,00
1.7.1- Cota-Parte do FPM	449.166,84	573.658,26	462.086,78	621.782,29	824.125,32	1.228.894,50	893.780,66	1.171.519,81	785.245,13	820.914,28	986.625,92	853.278,22	9.671.016,01	9.587.000,00
1.7.2- Cota-Parte do ICMS	217.662,68	221.129,56	312.829,78	300.718,69	271.283,88	410.818,16	290.013,45	289.808,04	342.338,19	275.640,92	283.395,07	361.542,51	3.577.180,93	3.517.500,00
1.7.3- Cota-Parte do IPVA	8.989,98	10.353,79	12.502,57	14.561,50	12.519,67	11.590,83	9.595,75	14.086,57	17.932,16	18.691,34	10.231,18	13.989,48	155.044,82	150.000,00
1.7.4- Cota-Parte do ITR	0,00	0,00	207,57	278,08	18,67	183,05	10,00	10,00	179,04	0,00	0,00	52,71	935,35	5.000,00
1.7.5- Transferências da LC 87/1996	0,00	0,00	0,00	0,00	0,00	0,00	0,00	0,00	0,00	0,00	0,00	0,00	0,00	1.000,00
1.7.6- Transferências da LC 61/1989	113,43	113,43	122,88	151,24	160,69	179,60	133,01	123,52	123,52	128,27	123,52	114,02	1.587,13	5.000,00
1.7.7- Transferências do FUNDEB	273.548,30	256.019,28	268.455,07	305.425,19	342.382,15	413.390,30	366.781,84	439.051,05	374.899,53	352.160,98	393.288,35	388.221,23	4.173.632,27	4.200.000,00
1.7.8- Outras Transferências Correntes	1614.568,89	414.346,97	533.054,73	358.567,57	268.622,67	1.180.799,64	50.833,15	194.577,79	219.392,59	173.422,08	255.930,49	187.717,65	5.451.834,22	4.159.700,00
1.8- Outras Receitas Correntes	0,00	0,00	0,00	0,00	0,00	0,00	0,00	0,00	0,00	0,00	0,00	0,00	0,00	20.500,00
2- DEDUÇÕES (II)	-152.798,76	-161.050,95	-157.549,88	-187.498,32	-221.621,56	-257.271,56	-238.741,11	-295.109,53	-229.183,53	-223.074,90	-256.075,08	-245.795,33	-2.625.750,01	-2.575.700,00
2.1- Contrib. do Servidor para Plano de Previdência	0,00	0,00	0,00	0,00	0,00	0,00	0,00	0,00	0,00	0,00	0,00	0,00	0,00	0,00
2.2- Compensação Financ. entre Regimes Previdenciários	0,00	0,00	0,00	0,00	0,00	0,00	0,00	0,00	0,00	0,00	0,00	0,00	0,00	0,00
2.3- Dedução de Receita para Formação do FUNDEB	-152.798,76	-161.050,95	-157.549,88	-187.498,32	-221.621,56	-257.271,56	-238.741,11	-295.109,53	-229.183,53	-223.074,90	-256.075,08	-245.795,33	-2.625.750,01	-2.575.700,00
RECEITA CORRENTE LÍQUIDA (III) = (I - II)	2.521.457,15	1.350.124,68	1.511.746,51	1.475.742,70	1.536.618,81	3.100.368,90	1.436.962,69	1.880.320,65	1.578.002,28	1.480.642,75	1.732.397,25	1.653.451,10	21.257.835,47	20.197.000,00
4- (-) Transferências obrigatórias da União relativas às emendas individuais (art. 166-A § 1º de CF) (IV)	0,00	0,00	0,00	0,00	0,00	0,00	0,00	0,00	0,00	0,00	0,00	0,00	0,00	0,00
4- RECEITA CORRENTE LÍQUIDA AJUSTADA PARA O CÁLCULO DOS LIMITES DE ENDIVIDAMENTO (V) = (III - IV)	2.521.457,15	1.350.124,68	1.511.746,51	1.475.742,70	1.536.618,81	3.100.368,90	1.436.962,69	1.880.320,65	1.578.002,28	1.480.642,75	1.732.397,25	1.653.451,10	21.257.835,47	20.197.000,00


ESTADO DE SERGIPE
MUNICÍPIO DE NOSSA SENHORA DE LOURDES
Demonstrativo da Receita Corrente Líquida

MAIO-JUNHO/2021

R\$ 1,00

ESPECIFICAÇÃO	EVOLUÇÃO DA RECEITA REALIZADA NOS ÚLTIMOS 12 MESES												TOTAL (ÚLTIMOS 12 MESES)	PREVISÃO ATUALIZADA 2021	
	07/2020	08/2020	09/2020	10/2020	11/2020	12/2020	01/2021	02/2021	03/2021	04/2021	05/2021	06/2021			
4-(-) Transferências obrigatórias da União relativas às emendas de bancada (art. 166, § 16, da CF) (VI)	0,00	0,00	0,00	0,00	0,00	0,00	0,00	0,00	0,00	0,00	0,00	0,00	0,00	0,00	0,00
4- RECEITA CORRENTE LÍQUIDA AJUSTADA PARA CÁLCULO DOS LIMITES DA DESPESA COM PESSOAL (VII) = (V - VI)	2.321.457,15	1.350.124,68	1.511.746,51	1.475.742,70	1.536.618,81	3.100.368,90	1.436.962,69	1.880.320,65	1.578.002,28	1.480.642,75	1.732.397,25	1.653.451,10	21.257.835,47	20.197.000,00	


 LAERTE GOMES DE ANDRADE
 PREFEITO MUNICIPAL Mat. 9880


 JAILSON TRINDADE OLIVEIRA
 CONTADOR CRC.1565 SE



MAIO-JUNHO/2021

FUNDO EM CAPITALIZAÇÃO (PLANO PREVIDENCIÁRIO)

RECEITAS PREVIDENCIÁRIAS - RPPS (FUNDO EM CAPITALIZAÇÃO)	PREVISÃO ATUALIZADA (a)	RECEITAS REALIZADAS Até o Bimestre (b)
RECEITAS CORRENTES (I)	0,00	0,00
Receita de Contribuições dos Segurados	0,00	0,00
Ativo	0,00	0,00
Inativo	0,00	0,00
Pensionista	0,00	0,00
Receita de Contribuições Patronais	0,00	0,00
Ativo	0,00	0,00
Inativo	0,00	0,00
Pensionista	0,00	0,00
Receita Patrimonial	0,00	0,00
Receitas Imobiliárias	0,00	0,00
Receitas de Valores Mobiliários	0,00	0,00
Outras Receitas Patrimoniais	0,00	0,00
Receita de Serviços	0,00	0,00
Outras Receitas Correntes	0,00	0,00
Compensação Previdenciária do RGPS para o RPPS	0,00	0,00
Aportes Periódicos para Amortização de Déficit Atuarial do RPPS (II)	0,00	0,00
Demais Receitas Correntes	0,00	0,00
RECEITAS DE CAPITAL (III)	0,00	0,00
Alienação de Bens, Direitos e Ativos	0,00	0,00
Amortização de Empréstimos	0,00	0,00
Outras Receitas de Capital	0,00	0,00
TOTAL DAS RECEITAS PREVIDENCIÁRIAS RPPS - (IV) = (I + III - II)	0,00	0,00

DESPESAS PREVIDENCIÁRIAS - RPPS (FUNDO EM CAPITALIZAÇÃO)	DOTAÇÃO ATUALIZADA (c)	DESPESAS EMPENHADAS Até o Bimestre (d)		DESPESAS LIQUIDADAS Até o Bimestre (e)		DESPESAS PAGAS Até o Bimestre (f)		INSCRITAS EM RESTOS A PAGAR NÃO PROCESSADOS no exercício (g)
		Até o Bimestre (d)	Até o Bimestre (e)	Até o Bimestre (f)	Até o Bimestre (g)			
Benefícios	0,00	0,00	0,00	0,00	0,00	0,00	0,00	
Aposentadorias	0,00	0,00	0,00	0,00	0,00	0,00	0,00	
Pensões por Monte	0,00	0,00	0,00	0,00	0,00	0,00	0,00	
Outras Despesas Previdenciárias	0,00	0,00	0,00	0,00	0,00	0,00	0,00	
Compensação Financeira entre os regimes	0,00	0,00	0,00	0,00	0,00	0,00	0,00	
Demais Despesas Previdenciárias	0,00	0,00	0,00	0,00	0,00	0,00	0,00	

TOTAL DAS DESPESAS DO FUNDO EM CAPITALIZAÇÃO (V)	0,00	0,00	0,00	0,00
RESULTADO PREVIDENCIÁRIO - FUNDO EM CAPITALIZAÇÃO (VI) = (IV - V)2	0,00	0,00	0,00	0,00
RECURSOS RPPS ARRECADADOS EM EXERCÍCIOS ANTERIORES				
RESERVA ORÇAMENTÁRIA DO RPPS				
VALOR				0,00
APORTES DE RECURSOS PARA O FUNDO EM CAPITALIZAÇÃO DO RPPS				
Plano de Amortização - Contribuição Patronal Suplementar				
Plano de Amortização - Aporte Periódico de Valores Predefinidos				
Outros Aportes para o RPPS				
Recursos para Cobertura de Déficit Financeiro				
BENS E DIREITOS DO RPPS				
Caixa e Equivalentes de Caixa				0,00
Investimentos e Aplicações				0,00
Outros Bens e Direitos				0,00
FUNDO EM REPARTIÇÃO (PLANO FINANCEIRO)				
RECEITAS PREVIDENCIÁRIAS - RPPS (FUNDO EM REPARTIÇÃO)		PREVISÃO ATUALIZADA (a)	RECEITAS REALIZADAS Até o Bimestre (b)	
RECEITAS CORRENTES (VII)				
Receita de Contribuições dos Segurados				
Ativo			0,00	0,00
Inativo			0,00	0,00
Pensionista			0,00	0,00
Receita de Contribuições Patronais				
Ativo			0,00	0,00
Inativo			0,00	0,00
Pensionista			0,00	0,00
Receita Patrimonial				
Receitas Imobiliárias			0,00	0,00
Receitas de Valores Mobiliários			0,00	0,00
Outras Receitas Patrimoniais			0,00	0,00
Receita de Serviços				
Outras Receitas Correntes			0,00	0,00
Compensação Previdenciária do RGPS para o RPPS			0,00	0,00
Demais Receitas Correntes			0,00	0,00
RECEITAS DE CAPITAL (VIII)				
Alienação de Bens, Direitos e Ativos			0,00	0,00

Amortização de Empréstimos
Outras Receitas de Capital

0,00
0,00

0,00
0,00

TOTAL DAS RECEITAS DO FUNDO EM REPARTIÇÃO (IX) = (VII + VIII)

0,00

DESPESAS PREVIDENCIÁRIAS - RPPS (FUNDO EM REPARTIÇÃO)	DOTAÇÃO ATUALIZADA (c)	DESPESAS EMPENHADAS		DESPESAS LIQUIDADAS		DESPESAS PAGAS		INSCRITAS EM RESTOS A PAGAR NÃO PROCESSADOS no exercício (g)
		Até o Bimestre (d)	(e)	Até o Bimestre (f)	(g)	Até o Bimestre (h)	(i)	
Benefícios	0,00	0,00	0,00	0,00	0,00	0,00	0,00	0,00
Aposentadorias	0,00	0,00	0,00	0,00	0,00	0,00	0,00	0,00
Pensões por Morte	0,00	0,00	0,00	0,00	0,00	0,00	0,00	0,00
Outras Despesas Previdenciárias	0,00	0,00	0,00	0,00	0,00	0,00	0,00	0,00
Compensação Previdenciária entre os regimes	0,00	0,00	0,00	0,00	0,00	0,00	0,00	0,00
Demais Despesas Previdenciárias	0,00	0,00	0,00	0,00	0,00	0,00	0,00	0,00
TOTAL DAS DESPESAS DO FUNDO EM REPARTIÇÃO (X)	0,00	0,00	0,00	0,00	0,00	0,00	0,00	0,00

RESULTADO PREVIDENCIÁRIO - FUNDO EM REPARTIÇÃO (XI) = (IX - X)2

0,00

0,00

APORTES DE RECURSOS PARA O FUNDO EM REPARTIÇÃO DO RPPS

APORTES REALIZADOS

Recursos para Formação de Reserva
Recursos para Cobertura de Insuficiências Financeiras

ADMINISTRAÇÃO DO REGIME PRÓPRIO DE PREVIDÊNCIA DOS SERVIDORES - RPPS

RECEITAS DA ADMINISTRAÇÃO - RPPS

PREVISÃO ATUALIZADA (a)

RECEITAS REALIZADAS Até o Bimestre (b)

RECEITAS CORRENTES

0,00

0,00

TOTAL DAS RECEITAS DA ADMINISTRAÇÃO RPPS - (XII)

0,00

0,00

DESPESAS DA ADMINISTRAÇÃO - RPPS

DESPESAS DA ADMINISTRAÇÃO - RPPS	DOTAÇÃO ATUALIZADA (c)	DESPESAS EMPENHADAS		DESPESAS LIQUIDADAS		DESPESAS PAGAS		INSCRITAS EM RESTOS A PAGAR NÃO PROCESSADOS (g)
		Até o Bimestre (d)	(e)	Até o Bimestre (f)	(g)	Até o Bimestre (h)	(i)	
DESPESAS CORRENTES (XIII)	0,00	0,00	0,00	0,00	0,00	0,00	0,00	0,00
Pessoal e Encargos Sociais	0,00	0,00	0,00	0,00	0,00	0,00	0,00	0,00
Demais Despesas Correntes	0,00	0,00	0,00	0,00	0,00	0,00	0,00	0,00
DESPESAS DE CAPITAL (XIV)	0,00	0,00	0,00	0,00	0,00	0,00	0,00	0,00
TOTAL DAS DESPESAS DA ADMINISTRAÇÃO RPPS (XV) = (XIII + XIV)	0,00	0,00	0,00	0,00	0,00	0,00	0,00	0,00

RESULTADO DA ADMINISTRAÇÃO RPPS (XVI) = (XII - XV)2

0,00

0,00

BENEFÍCIOS PREVIDENCIÁRIOS MANTIDOS PELO TESOIRO

RECEITAS PREVIDENCIÁRIAS (BENEFÍCIOS MANTIDOS PELO TESOIRO)		PREVISÃO ATUALIZADA (a)	RECEITAS REALIZADAS Até o Bimestre (b)
Contribuições dos Servidores		0,00	0,00
Demais Receitas Previdenciárias		0,00	0,00
TOTAL DAS RECEITAS (BENEFÍCIOS MANTIDOS PELO TESOIRO) (XVII)		0,00	0,00

	DOTAÇÃO ATUALIZADA (c)	DESPESAS EMPENHADAS Até o Bimestre (d)		DESPESAS LIQUIDADAS Até o Bimestre (e)		DESPESAS PAGAS Até o Bimestre (f)		INSCRITAS EM RESTOS A PAGAR NÃO PROCESSADOS no exercício (g)
Aposentadorias	0,00	0,00	0,00	0,00	0,00	0,00	0,00	0,00
Pensões	0,00	0,00	0,00	0,00	0,00	0,00	0,00	0,00
Outras Despesas Previdenciárias	0,00	0,00	0,00	0,00	0,00	0,00	0,00	0,00
TOTAL DAS DESPESAS (BENEFÍCIOS MANTIDOS PELO TESOIRO) (XVIII)	0,00	0,00	0,00	0,00	0,00	0,00	0,00	0,00
RESULTADO DOS BENEFÍCIOS MANTIDOS PELO TESOIRO (XIX) = (XVII - XVIII)2		0,00	0,00	0,00	0,00	0,00	0,00	0,00



ESTADO DE SERGIPE
MUNICÍPIO DE NOSSA SENHORA DE LOURDES
Demonstrativo do Resultado Primário e Nominal

RREO - Anexo VI (LRF, Art. 53, inciso II)

MAIO-JUNHO/2021

R\$ 1,00

ACIMA DA LINHA

RECEITAS PRIMÁRIAS	PREVISÃO ATUALIZADA	RECEITAS REALIZADAS (a)	
		Até o Bimestre 2021	
RECEITAS CORRENTES (I)	20.197.000,00	9.761.776,72	
Impostos, Taxas e Contribuições de Melhoria	787.000,00	275.551,32	
IPTU	13.500,00	4.243,05	
ISS	364.000,00	60.748,92	
ITBI	21.000,00	19.519,30	
IRRF	373.000,00	184.457,03	
Outros impostos, Taxas e Contribuições de Melhoria	15.500,00	6.583,02	
Contribuições	240.000,00	123.832,02	
Receita Patrimonial	95.000,00	14.276,79	
Aplicações Financeiras (II)	95.000,00	14.276,79	
Outras Receitas Patrimoniais	0,00	0,00	
Transferências Correntes	19.049.500,00	9.348.116,59	
Cota-Parte do FPM	7.747.000,00	4.409.091,36	
Cota-Parte do ICMS	2.814.000,00	1.474.190,65	
Cota-Parte do IPVA	120.000,00	67.621,28	
Cota-Parte do ITR	4.000,00	339,86	
Transferências da LC 87/1996	800,00	0,00	
Transferências da LC 61/1989	4.000,00	596,71	
Transferências do FUNDEB	4.200.000,00	2.314.402,98	
Outras Transferências Correntes	4.159.700,00	1.081.873,75	
Demais Receitas Correntes	28.500,00	0,00	
Outras Receitas Financeiras (III)	0,00	0,00	
Receitas Correntes Restantes	25.500,00	0,00	
RECEITAS PRIMÁRIAS CORRENTES (IV) = (I - II - III)	20.102.000,00	9.747.499,93	
RECEITAS DE CAPITAL (V)	2.003.000,00	281.500,00	
Operações de Crédito (VI)	0,00	0,00	
Amortização de Empréstimos (VII)	0,00	0,00	
Alienação de Bens	44.700,00	281.500,00	
Receitas de Alienação de Investimentos Temporários (VIII)	0,00	0,00	
Receitas de Alienação de Investimentos Permanentes (IX)	0,00	0,00	
Outras Alienações de Bens	44.700,00	281.500,00	
Transferências de Capital	1.953.300,00	0,00	
Convênios	1.371.300,00	0,00	
Outras Transferências de Capital	582.000,00	0,00	
Outras Receitas de Capital	5.000,00	0,00	
Outras Receitas de Capital Não Primárias (X)	0,00	0,00	
Outras Receitas de Capital Primárias	5.000,00	0,00	

RECEITAS PRIMÁRIAS DE CAPITAL (XI) = (V - VI - VII - VIII - IX - X) 2.003.000,00 281.600,00
 RECEITA PRIMÁRIA TOTAL (XII) = (IV + XI) 22.105.000,00 10.028.999,93

DESPESAS PRIMÁRIAS	DOTAÇÃO ATUALIZADA	DESPESAS EMPENHADAS	DESPESAS LIQUIDADAS	DESPESAS PAGAS (g)	RESTOS A PAGAR PROCESSADOS PAGOS (b)	RESTOS A PAGAR NÃO PROCESSADOS	
						LIQUIDADOS	PAGOS (c)
DESPESAS CORRENTES (XIII)	20.101.940,00	13.402.892,32	8.334.727,15	8.333.527,15	8.842,45	35.000,00	35.000,00
Pessoal e Encargos Sociais	10.986.135,00	7.478.803,07	5.734.912,65	5.734.912,64	1.000,00	0,00	0,00
Juros e Encargos da Dívida (XIV)	0,00	0,00	0,00	0,00	0,00	0,00	0,00
Outras Despesas Correntes	9.115.805,00	5.924.089,25	2.598.814,50	2.598.614,51	7.842,45	35.000,00	35.000,00
Transferências Constitucionais e Legais	0,00	0,00	0,00	0,00	0,00	0,00	0,00
Demais Despesas Correntes	9.115.805,00	5.924.089,25	2.598.814,50	2.598.614,51	7.842,45	35.000,00	35.000,00
DESPESAS PRIMÁRIAS CORRENTES (XV) = (XIII - XIV)	20.101.940,00	13.402.892,32	8.334.727,15	8.333.527,15	8.842,45	35.000,00	35.000,00
DESPESAS DE CAPITAL (XVI)	2.094.060,00	405.451,71	179.523,80	179.523,80	25.176,00	303.043,25	303.043,25
Investimentos	2.008.060,00	405.451,71	179.523,80	179.523,80	25.176,00	303.043,25	303.043,25
Inversões Financeiras	0,00	0,00	0,00	0,00	0,00	0,00	0,00
Concessão de Empréstimos e Financiamentos (XVII)	0,00	0,00	0,00	0,00	0,00	0,00	0,00
Aquisição de Título de Capital já Integralizado (XVIII)	0,00	0,00	0,00	0,00	0,00	0,00	0,00
Aquisição de Título de Crédito (XIX)	0,00	0,00	0,00	0,00	0,00	0,00	0,00
Demais Inversões Financeiras	0,00	0,00	0,00	0,00	0,00	0,00	0,00
Amortização da Dívida (XX)	86.000,00	0,00	0,00	0,00	0,00	0,00	0,00
DESPESAS PRIMÁRIAS DE CAPITAL (XXI) = (XVI - XVII - XVIII - XIX - XX)	2.008.060,00	405.451,71	179.523,80	179.523,80	25.176,00	303.043,25	303.043,25
RESERVA DE CONTINGÊNCIA (XXII)	4.000,00	0,00	0,00	0,00	0,00	0,00	0,00
DESPESA PRIMÁRIA TOTAL (XXIII) = (XV + XXI + XXII)	22.114.000,00	13.808.344,03	8.514.250,95	8.513.050,95	34.018,45	338.043,25	338.043,25

RESULTADO PRIMÁRIO - Acima da Linha (XXIV) = [XIIa - (XXIIIa + XXIIIb) + XXIIIc] 1.143.887,28

META FISCAL PARA O RESULTADO PRIMÁRIO VALOR CORRENTE

META DE RESULTADO PRIMÁRIO FIXADA NO ANEXO DE METAS FISCAIS DA LDO P/ O EXERCÍCIO DE REFERÊNCIA 0,00

JUROS NOMINAIS VALOR INCORRIDO

JUROS, ENCARGOS E VARIAÇÕES MONETÁRIAS ATIVOS (XXV) 14.276,79

JUROS, ENCARGOS E VARIAÇÕES MONETÁRIAS PASSIVOS (XXVI) 0,00

RESULTADO NOMINAL - Acima da Linha (XXVII) = XXV + (XXV - XXVI) 1.158.164,07

META FISCAL PARA O RESULTADO NOMINAL

META FIXADA NO ANEXO DE METAS FISCAIS DA LDO PARA O EXERCÍCIO DE REFERÊNCIA 0,00

ABAXO DA LINHA

CÁLCULO DO RESULTADO NOMINAL

Em 31/Dez/2020 (a)	Até o Bimestre 2021 (b)
SALDO	


DÍVIDA CONSOLIDADA (XXVIII)	433.219,51	433.219,51
DEDUÇÕES (XXIX)	3.023.355,39	3.699.091,55
Disponibilidade de Caixa	3.023.355,39	3.699.091,55
Disponibilidade de Caixa bruta	3.185.159,54	3.826.877,25
(-) Restos a Pagar Processados (XXX)	161.804,15	127.785,70
Demais Haveres Financeiros	0,00	0,00
DÍVIDA CONSOLIDADA LÍQUIDA (XXXI) = (XXVIII - XXIX)	-2.590.135,88	-3.265.872,04
RESULTADO NOMINAL - Abaixo da Linha (XXXII) = (XXXIa - XXXIb)		675.736,16

	Até o Bimestre / 2021
AJUSTE METODOLÓGICO	
VARIAÇÃO SALDO RPP = (XXXIII) = (XXXa - XXxb)	34.018,45
RECEITA DE ALIENAÇÃO DE INVESTIMENTOS PERMANENTES (IX)	0,00
PASSIVOS RECONHECIDOS NA DC (XXXIV)	0,00
VARIAÇÃO CAMBIAL (XXXV)	0,00
PAGAMENTO DE PRECATORIOS INTEGRANTES DA DC (XXXVI)	100.991,51
AJUSTE RELATIVOS AO RPPS (XXXVII)	0,00
OUTROS AJUSTES (XXXVIII)	0,00
RESULTADO NOMINAL AJUSTADO - Abaixo da Linha (XXXIX) = (XXXII - XXXIII - IX + XXXIV + XXXV - XXXVI + XXXVII + XXXVIII)	540.726,20

RESULTADO PRIMÁRIO - Abaixo da Linha (XL) = XXXIX - (XXV - XXVI)	526.449,41
-------------------------------------------------------------------------	-------------------

INFORMAÇÕES ADICIONAIS	PREVISÃO ORÇAMENTÁRIA
-------------------------------	------------------------------

SALDO DE EXERCÍCIOS ANTERIORES	0,00
Recursos Arrecadados em Exercícios Anteriores - RPPS	0,00
Superávit Financeiro Utilizado para Abertura e Reabertura de Créditos Adicionais	0,00
RESERVA ORÇAMENTÁRIA DO RPPS	


LESTE GOMES DE ANDRADE
PREFEITO MUNICIPAL Mat. 9880


JAILSON TRINDADE OLIVEIRA
CONTADOR CRC. 1565 SE

ESTADO DE SERGIPE

MUNICÍPIO DE NOSSA SENHORA DE LOURDES

Demonstrativo dos Restos a Pagar por Poder e Órgão

MAIO-JUNHO/2021

R\$ 1,00

PODER/ÓRGÃO	RESTOS A PAGAR PROCESSADOS						RESTOS A PAGAR NÃO PROCESSADOS						Saldo Total (a+b) 1.153.640,57
	Inscritos		Pagos	Cancelados	Saldo (a)	Inscritos	Liquidados		Pagos	Cancelados	Saldo (b)		
	Em Exercícios Anteriores	Em 31 de Dezembro de 2020					Em Exercícios Anteriores	Em 31 de Dezembro de 2020					
DESPESAS (EXCETO INTRA-ORÇAMENTÁRIAS) (I)	127.785,70	34.018,45	34.018,45	0,00	127.785,70	353.910,49	1.009.987,63	338.043,25	338.043,25	0,00	1.025.854,87	1.153.640,57	
Executivo	127.785,70	34.018,45	34.018,45	0,00	127.785,70	353.910,49	1.009.987,63	338.043,25	338.043,25	0,00	1.025.854,87	1.153.640,57	
00200 - GABINETE DO PREFEITO	0,00	0,00	0,00	0,00	0,00	5.920,00	0,00	0,00	0,00	0,00	5.920,00	5.920,00	
00300 - SECRETARIA DE ADMINISTRAÇÃO GERAL	8.343,58	0,00	0,00	0,00	8.343,58	24.934,31	0,00	0,00	0,00	0,00	24.934,31	33.277,89	
00400 - SECRETARIA MUNIC. DE EDUCAÇÃO, CULT, ESPORTE, LAZER E TURISMO	26.198,40	0,00	0,00	0,00	26.198,40	35.125,48	0,00	0,00	0,00	0,00	35.125,48	61.323,88	
00500 - SECRETARIA MUNIC. DE OBRAS TRANSPORTES E SERVIÇOS URBANOS	11.856,92	0,00	0,00	0,00	11.856,92	153.777,37	0,00	0,00	0,00	0,00	153.777,37	165.634,29	
00600 - SECRETARIA MUNICIPAL DE SAÚDE	11.345,69	25.915,20	25.915,20	0,00	11.345,69	81.875,76	396.891,01	178.894,49	178.894,49	0,00	299.872,28	311.217,97	
00700 - SECRETARIA MUNICIPAL DE ASSISTENCIA SOCIAL	5.489,82	4.103,25	4.103,25	0,00	5.489,82	12.349,11	3.241,50	0,00	0,00	0,00	15.590,61	21.080,43	
00800 - SECRETARIA MUNICIPAL DE AGRICULTURA, ABASTECIMENTO, IRRIGAÇÃO E MEIO AMBIENTE	2.015,19	0,00	0,00	0,00	2.015,19	0,01	0,00	0,00	0,00	0,00	0,01	2.015,20	
00900 - SECRETARIA MUNICIPAL DE FINANÇAS DE SENHORA DE LOURDES	9.632,50	0,00	0,00	0,00	9.632,50	842,00	0,00	0,00	0,00	0,00	842,00	10.474,50	
01000 - GABINETE DO PREFEITO	20.044,89	0,00	0,00	0,00	20.044,89	0,00	0,00	0,00	0,00	0,00	0,00	20.044,89	
03000 - SECRETARIA MUNICIPAL DE FINANÇAS	0,00	0,00	0,00	0,00	0,00	1.000,00	0,00	0,00	0,00	0,00	1.000,00	1.000,00	
07000 - SEC. MUN. DE EDUC. CULTURA ESPORTE LAZER E TURISMO	0,00	0,00	0,00	0,00	0,00	244,00	0,00	0,00	0,00	0,00	244,00	244,00	
09000 - SECRETARIA GERAL DE ADMINISTRAÇÃO	3.318,05	0,00	0,00	0,00	3.318,05	12.989,45	0,00	0,00	0,00	0,00	12.989,45	16.307,50	
10000 - PREFEITURA NOSSA SENHORA DE LOURDES	9.450,15	0,00	0,00	0,00	9.450,15	9.913,17	0,00	0,00	0,00	0,00	9.913,17	19.363,32	
10000 - SEC. MUN. DE OBRAS, TRANSP. E SERVIÇOS URBANOS	6.500,00	0,00	0,00	0,00	6.500,00	3.013,14	0,00	0,00	0,00	0,00	3.013,14	9.513,14	
13000 - SECRETARIA MUNICIPAL DE AGRICULTURA, IRRIGAÇÃO E ABASTECIMENTO	4.091,91	0,00	0,00	0,00	4.091,91	220,00	0,00	0,00	0,00	0,00	220,00	4.311,91	
18000 - FUNDO MUNICIPAL DE ASSISTENCIA SOCIAL	1.107,00	0,00	0,00	0,00	1.107,00	700,00	0,00	0,00	0,00	0,00	700,00	1.807,00	
21000 - FUNDO MUNICIPAL DE SAUDE	8.391,60	0,00	0,00	0,00	8.391,60	11.006,69	0,00	0,00	0,00	0,00	11.006,69	19.398,29	
TOTAL (III) = (I + II)	127.785,70	34.018,45	34.018,45	0,00	127.785,70	353.910,49	1.009.987,63	338.043,25	338.043,25	0,00	1.025.854,87	1.153.640,57	



ESTADO DE SERGIPE
MUNICÍPIO DE NOSSA SENHORA DE LOURDES
Demonstrativo dos Restos a Pagar por Poder e Órgão


RREO - ANEXO VII (LRF, art. 53, inciso V)

MAIO-JUNHO/2021

R\$ 1,00

PODER/ÓRGÃO	RESTOS A PAGAR PROCESSADOS					RESTOS A PAGAR NÃO PROCESSADOS					Saldo Total (a+b)	
	Inscritos		Pagos	Cancelados	Saldo (a)	Inscritos		Liquidados	Pagos	Cancelados		Saldo (b)
	Em Exercícios Anteriores	Em 31 de Dezembro de 2020				Em Exercícios Anteriores	Em 31 de Dezembro de 2020					


LAERTE GOMES DE ANDRADE
 PREFEITO MUNICIPAL Mat. 9880


JAILSON TRINDADE OLIVEIRA
 CONTADOR CRC. 1565 SE



ESTADO DE SERGIPE
MUNICÍPIO DE NOSSA SENHORA DE
DEMONSTRATIVO DAS RECEITAS E DESPESAS COM MANUTENÇÃO E DESENVOLVIMENTO DO ENSINO - MDE

RREO - ANEXO VIII (LDB, art. 72)

MAIO-JUNHO/2021

R\$ 1,00

RECEITA RESULTANTE DE IMPOSTOS (Arts. 212 e 212-A da Constituição Federal)

RECEITA RESULTANTE DE IMPOSTOS	PREVISÃO ATUALIZADA (a)	RECEITAS REALIZADAS	
		Até o Bimestre (b)	
1- RECEITA DE IMPOSTOS	771.500,00	268.968,30	
1.1- Receita Resultante do Imposto sobre a Propriedade Predial e Territorial Urbana – IPTU	13.500,00	4.243,05	
1.2- Receita Resultante do Imposto sobre Transmissão Inter Vivos – ITBI	21.000,00	19.519,30	
1.3- Receita Resultante do Imposto sobre Serviços de Qualquer Natureza – ISS	364.000,00	60.748,92	
1.4- Receita Resultante do Imposto de Renda Retido na Fonte – IRRF	373.000,00	184.457,03	
2- RECEITA DE TRANSFERÊNCIAS CONSTITUCIONAIS E LEGAIS	13.264.500,00	7.439.799,34	
2.1- Cota-Parte FPM	9.587.000,00	5.511.364,02	
2.1.1- Parcela referente à CF, art. 159, I, alínea b	9.200.000,00	5.511.364,02	
2.1.2- Parcela referente à CF, art. 159, I, alíneas d e e	387.000,00	0,00	
2.2- Cota-Parte ICMS	3.517.500,00	1.842.738,18	
2.3- Cota-Parte IPI-Exportação	5.000,00	745,86	
2.4- Cota-Parte ITR	5.000,00	424,80	
2.5- Cota-Parte IPVA	150.000,00	84.526,48	
2.6- Cota-Parte IOF-Ouro	0,00	0,00	
2.7- Compensações Financeiras Provenientes de Impostos e Transferências Constitucionais	0,00	0,00	
3- TOTAL DA RECEITA RESULTANTE DE IMPOSTOS (1 + 2)	14.036.000,00	7.708.767,64	
4- TOTAL DESTINADO AO FUNDEB - 20% DE ((2.1.1) + (2.2) + (2.3) + (2.4) + (2.5))	2.575.500,00	1.487.959,48	
5- VALOR MÍNIMO A SER APLICADO EM MDE ALÉM DO VALOR DESTINADO AO FUNDEB - 5% DE ((2.1.1) + (2.2) + (2.3) + (2.4) + (2.5)) + 25% DE ((1.1) + (1.2) + (1.3) + (1.4) + (2.1.2)+ (2.6)+ (2.7))	933.500,00	439.232,04	

FUNDEB

RECEITAS RECEBIDAS DO FUNDEB NO EXERCÍCIO	PREVISÃO ATUALIZADA (a)	RECEITAS REALIZADAS	
		Até o Bimestre (b)	
6- RECEITAS RECEBIDAS DO FUNDEB	4.201.702,44	2.316.105,42	
6.1- FUNDEB - Impostos e Transferências de Impostos	4.201.702,44	2.316.105,42	
6.1.1- Principal	4.200.000,00	2.314.402,98	
6.1.2- Rendimentos de Aplicação Financeira	1.702,44	1.702,44	
6.2- FUNDEB - Complementação da União - VAAF	0,00	0,00	
6.2.1- Principal	0,00	0,00	
6.2.2- Rendimentos de Aplicação Financeira	0,00	0,00	
6.3- FUNDEB - Complementação da União - VAAT	0,00	0,00	
6.3.1- Principal	0,00	0,00	
6.3.2- Rendimentos de Aplicação Financeira	0,00	0,00	
7- RESULTADO LÍQUIDO DAS TRANSFERÊNCIAS DO FUNDEB (6.1.1 – 4)1	1.624.500,00	826.443,50	



ESTADO DE SERGIPE
MUNICÍPIO DE NOSSA SENHORA DE
DEMONSTRATIVO DAS RECEITAS E DESPESAS COM MANUTENÇÃO E DESENVOLVIMENTO DO ENSINO - MDE

RREO - ANEXO VIII (LDB, art. 72)

MAIO-JUNHO/2021

R\$ 1,00

RECURSOS RECEBIDOS EM EXERCÍCIOS ANTERIORES E NÃO UTILIZADOS (SUPERÁVIT)	VALOR
8- TOTAL DOS RECURSOS DE SUPERÁVIT	0,22
8.1- SUPERÁVIT DO EXERCÍCIO IMEDIATAMENTE ANTERIOR	0,22
8.2- SUPERÁVIT RESIDUAL DE OUTROS EXERCÍCIOS	0,00
9- TOTAL DOS RECURSOS DO FUNDEB DISPONÍVEIS PARA UTILIZAÇÃO (6 + 8)	2.316.105,64

DESPESAS COM RECURSOS DO FUNDEB	DOTAÇÃO ATUALIZADA (c)	DESPESAS EMPENHADAS Até o Bimestre (d)	DESPESAS LIQUIDADAS Até o Bimestre (e)	DESPESAS PAGAS Até o Bimestre (f)	INSCRITAS EM RESTOS A PAGAR NÃO PROCESSADOS (g)
10- PROFISSIONAIS DA EDUCAÇÃO BÁSICA	3.574.250,00	2.363.000,00	1.820.281,46	1.820.281,46	542.718,54
10.1- Educação Infantil	200.000,00	200.000,00	200.000,00	200.000,00	0,00
10.1.1- Creche	0,00	0,00	0,00	0,00	0,00
10.1.2- Pré-escola	200.000,00	200.000,00	200.000,00	200.000,00	0,00
10.2- Ensino Fundamental	3.374.250,00	2.163.000,00	1.620.281,46	1.620.281,46	542.718,54
11- OUTRAS DESPESAS	670.750,00	312.000,00	286.383,42	286.383,42	25.616,58
11.1- Educação Infantil	630.750,00	289.000,00	286.383,42	286.383,42	2.616,58
11.1.1- Creche	0,00	0,00	0,00	0,00	0,00
11.1.2- Pré-escola	630.750,00	289.000,00	186.383,42	286.383,42	102.616,58
11.2- Ensino Fundamental	40.000,00	23.000,00	0,00	0,00	23.000,00
12- TOTAL DAS DESPESAS COM RECURSOS DO FUNDEB (10 + 11)	4.245.000,00	2.675.000,00	2.106.664,88	2.106.664,88	568.335,12

INDICADORES DO FUNDEB

DESPESAS CUSTEADAS COM RECEITAS DO FUNDEB RECEBIDAS NO EXERCÍCIO	DESPESAS EMPENHADAS Até o Bimestre (d)	DESPESAS LIQUIDADAS Até o Bimestre (e)	DESPESAS PAGAS Até o Bimestre (f)	INSCRITAS EM RESTOS A PAGAR NÃO PROCESSADOS (g)	INSCRITAS EM RP NÃO PROCESSADOS (SEM DISPONIBILIDADE DE CAIXA) (h)
13- Total das Despesas do FUNDEB com Profissionais da Educação Básica	2.363.000,00	1.820.281,46	1.820.281,46	542.718,54	0,00
14- Total das Despesas custeadas com FUNDEB - Impostos e Transferências de Impostos	2.675.000,00	2.106.664,88	2.106.664,88	568.335,12	0,00
15- Total das Despesas custeadas com FUNDEB - Complementação da União - VAAF	0,00	0,00	0,00	0,00	0,00
16- Total das Despesas custeadas com FUNDEB - Complementação da União - VAAT	0,00	0,00	0,00	0,00	0,00
17- Total das Despesas custeadas com FUNDEB - Complementação da União - VAAT Aplicadas na Educação Infantil	0,00	0,00	0,00	0,00	0,00
18- Total das Despesas custeadas com FUNDEB - Complementação da União - VAAT Aplicadas em Despesa de Capital	0,00	0,00	0,00	0,00	0,00



MAIO-JUNHO/2021

R\$ 1,00

INDICADORES - Art. 212-A, inciso XI e § 3º - Constituição Federal	VALOR EXIGIDO (i)	VALOR APLICADO (j)	VALOR CONSIDERADO APÓS DEDUÇÕES (k)	% APLICADO (l)
19- Mínimo de 70% do FUNDEB na Remuneração dos Profissionais da Educação Básica	1.621.273,79	1.820.281,46	1.820.281,46	78,59
20 - Percentual de 50% da Complementação da União ao FUNDEB (VAAT) na Educação Infantil	0,00	0,00	0,00	0,00
21- Mínimo de 15% da Complementação da União ao FUNDEB - VAAT em Despesas de Capital	0,00	0,00	0,00	0,00

INDICADOR - Art.25, § 3º - Lei nº 14.113, de 2020 - (Máximo de 10% de Superávit)	VALOR MAXIMO PERMITIDO (m)	VALOR NÃO APLICADO (n)	VALOR NÃO APLICADO APÓS AJUSTE (o)	% NÃO APLICADO (p)
22- Total da Receita Recebida e não Aplicada no Exercício	231.610,54	209.440,54	209.440,54	9,04

INDICADOR - Art.25, § 3º - Lei nº 14.113, de 2020 - (Aplicação do Superávit de Exercício Anterior)	VALOR DE SUPERÁVIT PERMITIDO NO EXERCÍCIO ANTERIOR (q)	VALOR NÃO APLICADO NO EXERCÍCIO ANTERIOR (r)	VALOR DE SUPERÁVIT APLICADO ATÉ O PRIMEIRO QUADRIMESTRE (s)	VALOR APLICADO ATÉ O PRIMEIRO QUADRIMESTRE QUE INEGRARÁ O LIMITE (t)	VALOR APLICADO APÓS O PRIMEIRO QUADRIMESTRE (u)	VALOR NÃO APLICADO (v) = (r) - (s) - (u)
23- Total das Despesas custeadas com Superávit do FUNDEB	184.159,24	0,22	0,00	0,00	0,00	0,22
23.1- Total das Despesas custeadas com FUNDEB - Impostos e Transferências de Impostos	184.159,24	0,22	0,00	0,00	0,00	0,22
23.2- Total das Despesas custeadas com FUNDEB - Complementação da União (VAAF + VAAT)	0,00	0,00	0,00	0,00	0,00	0,00

DESPESAS COM MANUTENÇÃO E DESENVOLVIMENTO DO ENSINO - MDE - CUSTEADAS COM RECEITA DE IMPOSTOS (EXCETO FUNDEB)

DESPESAS COM AÇÕES TÍPICAS DE MDE - RECEITAS DE IMPOSTOS - EXCETO FUNDEB (Por Área de Atuação)	DOTAÇÃO ATUALIZADA (c)	DESPESAS EMPENHADAS Até o Bimestre (d)	DESPESAS LIQUIDADAS Até o Bimestre (e)	DESPESAS PAGAS Até o Bimestre (f)	INSCRITAS EM RESTOS A PAGAR NÃO PROCESSADOS (g)
24- EDUCAÇÃO INFANTIL	270.175,21	164.198,14	99.602,15	99.602,15	64.595,99
24.1- Creche	0,00	0,00	0,00	0,00	0,00
24.2- Pré-escola	270.175,21	164.198,14	99.602,15	99.602,15	64.595,99
25- ENSINO FUNDAMENTAL	1.205.384,79	987.078,26	448.964,74	448.964,74	538.113,52
26- TOTAL DAS DESPESAS COM AÇÕES TÍPICAS DE MDE (24 + 25)	1.475.560,00	1.151.276,40	548.566,89	548.526,89	602.709,51

APURAÇÃO DAS DESPESAS PARA FINS DE LIMITE MÍNIMO CONSTITUCIONAL

	VALOR
27- TOTAL DAS DESPESAS DE MDE CUSTEADAS COM RECURSOS DE IMPOSTOS (FUNDEB E RECEITA DE IMPOSTOS) = (L14(d ou e) + L26(d ou e) + L23.1(t))	2.655.231,77
28 (-) RESULTADO LÍQUIDO DAS TRANSFERÊNCIAS DO FUNDEB = (L7)	826.443,50
29 (-) RESTOS A PAGAR NÃO PROCESSADOS INSCRITOS NO EXERCÍCIO SEM DISPONIBILIDADE FINANCEIRA DE RECURSOS DO FUNDEB IMPOSTOS4 = (L14h)	0,00
30 (-) RESTOS A PAGAR NÃO PROCESSADOS INSCRITOS NO EXERCÍCIO SEM DISPONIBILIDADE FINANCEIRA DE RECURSOS DE IMPOSTOS4 e 7	0,00
31 (-) CANCELAMENTO, NO EXERCÍCIO, DE RESTOS A PAGAR INSCRITOS COM DISPONIBILIDADE FINANCEIRA DE RECURSOS DE IMPOSTOS VINCULADOS AO ENSINO = (L34.1(ac) + L34.2(ac))	0,00
32- TOTAL DAS DESPESAS PARA FINS DE LIMITE (27 - (28 + 29 + 30 + 31))	1.828.788,27



ESTADO DE SERGIPE
MUNICÍPIO DE NOSSA SENHORA DE
DEMONSTRATIVO DAS RECEITAS E DESPESAS COM MANUTENÇÃO E DESENVOLVIMENTO DO ENSINO - MDE

RREO - ANEXO VIII (LDB, art. 72)

MAIO-JUNHO/2021

R\$ 1,00

APURAÇÃO DO LIMITE MÍNIMO CONSTITUCIONAL	VALOR EXIGIDO (x)	VALOR APLICADO (w)	% APLICADO (y)
33- APLICAÇÃO EM MDE SOBRE A RECEITA RESULTANTE DE IMPOSTOS	1.927.191,91	1.828.788,27	23,72

RESTOS A PAGAR INSCRITOS EM EXERCÍCIOS ANTERIORES COM DISPONIBILIDADE FINANCEIRA DE RECURSOS DE IMPOSTOS E DO FUNDEB	SALDO INICIAL (z)	RP LIQUIDADOS (aa)	RP PAGOS (ab)	RP CANCELADOS (ac)	SALDO FINAL (ad) = (z) - (ab) - (ac)
34- RESTOS A PAGAR DE DESPESAS COM MDE	0,00	0,00	0,00	0,00	0,00
34.1 - Executadas com Recursos de Impostos e Transferências de Impostos	0,00	0,00	0,00	0,00	0,00
34.2 - Executadas com Recursos do FUNDEB - Impostos	9,00	0,00	0,00	0,00	9,00
34.3 - Executadas com Recursos do FUNDEB - Complementação da União (VAAT + VAAF)	0,00	0,00	0,00	0,00	0,00

OUTRAS INFORMAÇÕES PARA CONTROLE

RECEITAS ADICIONAIS PARA FINANCIAMENTO DO ENSINO	PREVISÃO ATUALIZADA (a)	RECEITAS REALIZADAS
		Até o Bimestre (b)
35- RECEITA DE TRANSFERÊNCIAS DO FNDE (INCLUINDO RENDIMENTOS DE APLICAÇÃO FINANCEIRA)	355.800,00	114.176,35
35.1- Salário-Educação	157.500,00	53.928,11
35.2- PDDE	22.050,00	0,00
35.3- PNAE	110.250,00	39.835,20
35.4 - PNATE	61.000,00	20.413,04
35.5- Outras Transferências do FNDE	5.000,00	0,00
36- RECEITA DE TRANSFERÊNCIAS DE CONVÊNIOS	62.500,00	0,00
37- RECEITA DE ROYALTIES DESTINADOS À EDUCAÇÃO	148.500,00	15.632,10
38- RECEITA DE OPERAÇÕES DE CRÉDITO VINCULADAS À EDUCAÇÃO	0,00	0,00
39- OUTRAS RECEITAS PARA FINANCIAMENTO DO ENSINO	358.100,00	0,00
40- TOTAL DAS RECEITAS ADICIONAIS PARA FINANCIAMENTO DO ENSINO = (35 + 36 + 37 + 38 + 39)	924.900,00	129.808,45

OUTRAS DESPESAS COM EDUCAÇÃO (Por Área de Atuação)	DOTAÇÃO ATUALIZADA (c)	DESPESAS EMPENHADAS Até o Bimestre (d)	DESPESAS LIQUIDADAS Até o Bimestre (e)	DESPESAS PAGAS Até o Bimestre (f)	INSCRITAS EM RESTOS A PAGAR NÃO PROCESSADOS (g)
41- EDUCAÇÃO INFANTIL	0,00	0,00	0,00	0,00	
41.1- Creche	0,00	0,00	0,00	0,00	
41.2- Pré-escola	0,00	0,00	0,00	0,00	
42- ENSINO FUNDAMENTAL	789.580,00	183.982,58	51.726,28	51.726,28	132.256,30
43- ENSINO MÉDIO	0,00	0,00	0,00	0,00	
44- ENSINO SUPERIOR	0,00	0,00	0,00	0,00	
45- ENSINO PROFISSIONAL NÃO INTEGRADO AO ENSINO REGULAR	0,00	0,00	0,00	0,00	
46- TOTAL DAS OUTRAS DESPESAS COM EDUCAÇÃO (41 + 42 + 43 + 44 + 45)	789.580,00	183.982,58	51.726,28	51.726,28	132.256,30



ESTADO DE SERGIPE
MUNICÍPIO DE NOSSA SENHORA DE
DEMONSTRATIVO DAS RECEITAS E DESPESAS COM MANUTENÇÃO E DESENVOLVIMENTO DO ENSINO - MDE

RREO - ANEXO VIII (LDB, art. 72)

MAIO-JUNHO/2021

R\$ 1,00

TOTAL GERAL DAS DESPESAS COM EDUCAÇÃO	DOTAÇÃO ATUALIZADA (c)	DESPESAS EMPENHADAS Até o Bimestre (d)	DESPESAS LIQUIDADAS Até o Bimestre (e)	DESPESAS PAGAS Até o Bimestre (f)	INSCRITAS EM RESTOS A PAGAR NÃO PROCESSADOS (g)
47- TOTAL GERAL DAS DESPESAS COM EDUCAÇÃO (12 + 26 + 46)	6.510.140,00	4.010.258,98	2.706.958,05	2.706.918,05	1.303.300,93
47.1- Despesas Correntes	6.436.580,00	4.010.258,98	2.706.958,05	2.706.958,05	1.303.300,93
47.1.1- Pessoal Ativo	5.235.096,88	3.599.554,40	2.472.647,03	2.472.647,03	1.126.907,37
47.1.2- Pessoal Inativo	0,00	0,00	0,00	0,00	
47.1.3-Transferências às instituições comunitárias, confessionais ou filantrópicas sem fins lucrativos	7.000,00	0,00	0,00	0,00	
47.1.4- Outras Despesas Correntes	1.194.483,12	410.704,58	234.311,02	234.311,02	176.393,56
47.2- Despesas de Capital	73.560,00	0,00	0,00	0,00	
47.2.1- Transferências às instituições comunitárias, confessionais ou filantrópicas sem fins lucrativos	0,00	0,00	0,00	0,00	
47.2.2- Outras Despesas de capital	73.560,00	0,00	0,00	0,00	

CONTROLE DA DISPONIBILIDADE FINANCEIRA E CONCILIAÇÃO BANCÁRIA	FUNDEB (ae)	SALÁRIO EDUCAÇÃO (af)
48- DISPONIBILIDADE FINANCEIRA EM 31 DE DEZEMBRO DE 2020		4.299,50
49- (+) INGRESSO DE RECURSOS ATÉ O BIMESTRE (orçamentário)		53.928,11
50- (-) PAGAMENTOS EFETUADOS ATÉ O BIMESTRE (orçamentário e restos a pagar)	2.316.105,42	42.593,28
51- (=) DISPONIBILIDADE FINANCEIRA ATÉ O BIMESTRE	2.106.664,88	15.634,33
52- (+) AJUSTES POSITIVOS (RETENÇÕES E OUTROS VALORES EXTRAORÇAMENTÁRIOS)	209.440,76	4.804,93
53- (-) AJUSTES NEGATIVOS (OUTROS VALORES EXTRAORÇAMENTÁRIOS)	197.170,12	0,00
54- (=) SALDO FINANCEIRO CONCILIADO (Saldo Bancário)	0,00	20.439,26
	406.610,88	

LAERTE GOMES DE ANDRADE
PREFEITO MUNICIPAL Mat.9880

JAILSON TRINDADE OLIVEIRA
CONTADOR CRC.1565 SE

MAIO-JUNHO/2021
R\$ 1,00

RECEITAS RESULTANTES DE IMPOSTOS E TRANSFERÊNCIAS CONSTITUCIONAIS E LEGAIS	PREVISÃO INICIAL	PREVISÃO ATUALIZADA (a)	RECEITAS REALIZADAS	
			Até o Bimestre (b)	% (b/a) x 100
RECEITA DE IMPOSTOS (I)	771.500,00	771.500,00	268.968,30	34,86%
Receita Resultante do Imposto Predial e Territorial Urbano - IPTU	13.500,00	13.500,00	4.243,05	31,43%
Multas, Juros de Mora, Dívida Ativa e Outros Encargos do IPTU	13.500,00	13.500,00	4.243,05	31,43%
Receita Resultante do Imposto sobre Transmissão Inter Vivos - ITBI	0,00	0,00	0,00	0,00%
ITBI	21.000,00	21.000,00	19.519,30	92,94%
Multas, Juros de Mora, Dívida Ativa e Outros Encargos do ITBI	21.000,00	21.000,00	19.519,30	92,94%
Receita Resultante do Imposto sobre Serviços de Qualquer Natureza - ISS	0,00	0,00	0,00	0,00%
ISS	364.000,00	364.000,00	60.748,92	16,68%
Multas, Juros de Mora, Dívida Ativa e Outros Encargos do ISS	364.000,00	364.000,00	60.748,92	16,68%
Receita Resultante do Imposto sobre a Renda e Proventos de Qualquer Natureza Retido na Fonte - IRRF	0,00	0,00	0,00	0,00%
RECEITA DE TRANSFERÊNCIAS CONSTITUCIONAIS E LEGAIS (II)	373.000,00	373.000,00	184.457,03	49,45%
Cota-Parte FPM	12.878.500,00	12.878.500,00	7.439.799,34	57,76%
Cota-Parte ITR	9.200.000,00	9.200.000,00	5.511.364,02	59,90%
Cota-Parte IPVA	5.000,00	5.000,00	424,80	8,49%
Cota-Parte ICMS	150.000,00	150.000,00	84.526,48	56,35%
Cota-Parte IPI-Exportação	3.517.500,00	3.517.500,00	1.842.738,18	52,38%
Compensações Financeiras Provenientes de Impostos e Transferências Constitucionais	5.000,00	5.000,00	745,86	14,91%
Desoneração ICMS (LC 87/96)	0,00	0,00	0,00	0,00%
Outras	1.000,00	1.000,00	0,00	0,00%
TOTAL DAS RECEITAS RESULTANTES DE IMPOSTOS E TRANSFERÊNCIAS CONSTITUCIONAIS E LEGAIS - (III) = (I) + (II)	13.650.000,00	13.650.000,00	7.708.767,64	56,47%

MAIO-JUNHO/2021
R\$ 1,00

DESPESAS COM AÇÕES E SERVIÇOS PÚBLICOS DE SAÚDE (ASPS) - POR SUBFUNÇÃO E CATEGORIA ECONÔMICA	DOTAÇÃO INICIAL	DOTAÇÃO ATUALIZADA (c)	DESPESAS EMPENHADAS		DESPESAS LIQUIDADAS		DESPESAS PAGAS		Inscritas em RP não Processados (g)
			Até o bimestre (d)	% (d/c)	Até o bimestre (e)	% (e/c)	Até o bimestre (f)	% (f/c)	
ATENÇÃO BÁSICA (IV)	51.600,00	471.600,00	423.810,39	89,86%	175.000,00	37,10%	175.000,00	37,10%	0,00
Despesas Correntes	38.500,00	423.500,00	385.000,00	90,90%	175.000,00	41,32%	175.000,00	41,32%	0,00
Despesas de Capital	13.100,00	48.100,00	38.810,39	80,68%	0,00	0,00%	0,00	0,00%	0,00
ASSISTÊNCIA HOSPITALAR E AMBULATORIAL (V)	3.500,00	3.500,00	0,00	0,00%	0,00	0,00%	0,00	0,00%	0,00
Despesas Correntes	2.000,00	2.000,00	0,00	0,00%	0,00	0,00%	0,00	0,00%	0,00
Despesas de Capital	1.500,00	1.500,00	0,00	0,00%	0,00	0,00%	0,00	0,00%	0,00
SUORTE PROFILÁTICO E TERAPÊUTICO (VI)	10.500,00	47.500,00	33.361,33	70,23%	33.361,33	70,23%	33.361,33	70,23%	0,00
Despesas Correntes	10.500,00	47.500,00	33.361,33	70,23%	33.361,33	70,23%	33.361,33	70,23%	0,00
Despesas de Capital	0,00	0,00	0,00	0,00%	0,00	0,00%	0,00	0,00%	0,00
VIGILÂNCIA SANITÁRIA (VII)	156.500,00	156.500,00	119.000,00	76,03%	91.776,52	58,64%	91.776,52	58,64%	0,00
Despesas Correntes	153.000,00	153.000,00	119.000,00	77,77%	91.776,52	59,98%	91.776,52	59,98%	0,00
Despesas de Capital	3.500,00	3.500,00	0,00	0,00%	0,00	0,00%	0,00	0,00%	0,00
VIGILÂNCIA EPIDEMIOLÓGICA (VIII)	6.500,00	6.500,00	0,00	0,00%	0,00	0,00%	0,00	0,00%	0,00
Despesas Correntes	5.500,00	5.500,00	0,00	0,00%	0,00	0,00%	0,00	0,00%	0,00
Despesas de Capital	1.000,00	1.000,00	0,00	0,00%	0,00	0,00%	0,00	0,00%	0,00
ALIMENTAÇÃO E NUTRIÇÃO (IX)	0,00	0,00	0,00	0,00%	0,00	0,00%	0,00	0,00%	0,00
Despesas Correntes	0,00	0,00	0,00	0,00%	0,00	0,00%	0,00	0,00%	0,00
Despesas de Capital	0,00	0,00	0,00	0,00%	0,00	0,00%	0,00	0,00%	0,00
OUTRAS SUBFUNÇÕES (X)	2.303.960,00	2.114.960,00	1.960.544,21	92,69%	1.067.298,54	50,46%	1.067.298,54	50,46%	0,00
Despesas Correntes	2.039.960,00	2.099.960,00	1.959.417,96	93,30%	1.066.172,29	50,77%	1.066.172,29	50,77%	0,00
Despesas de Capital	264.000,00	15.000,00	1.126,25	7,50%	1.126,25	7,50%	1.126,25	7,50%	0,00
TOTAL (XI) = (IV + V + VI + VII + VIII + IX + X)	2.532.660,00	2.800.660,00	2.536.715,93	90,57%	1.367.436,39	48,82%	1.367.436,39	48,82%	0,00

APURAÇÃO DO CUMPRIMENTO DO LIMITE MÍNIMO PARA APLICAÇÃO EM ASPS

	DESPESAS EMPENHADAS (d)	DESPESAS LIQUIDADAS (e)	DESPESAS PAGAS (f)
Total das Despesas com ASPS (XI) = (X)	2.536.715,93	1.367.436,39	1.367.436,39
(-) Restos a Pagar Não Processados inscritos Indevidamente no Exercício sem Disponibilidade Financeira (XII)	0,00	0,00	0,00
(-) Despesas Custeadas com Recursos Vinculados à Parcela do Percentual Mínimo que não foi Aplicada em ASPS em Exercícios Anteriores (XIV)	0,00	0,00	0,00
(-) Despesas Custeadas com Disponibilidade de Caixa Vinculada aos Restos a Pagar Cancelados (XV)	0,00	0,00	0,00
(*) VALOR APLICADO EM ASPS (XVI) = (XII - XIII - XIV - XV)	2.536.715,93	1.367.436,39	1.367.436,39
Despesa Mínima a ser Aplicada em ASPS (XVII) = (III) x 15% (LC 141/2012)	0,00	1.150.315,15	0,00
Despesa Mínima a ser Aplicada em ASPS (XVIII) = (III) x 15% (Lei Orgânica Municipal)	0,00	1.150.315,15	0,00
Diferença entre o Valor Aplicado e a Despesa Mínima a ser Aplicada (XVIII) = (XVI (d ou e) - XVII)	1.380.400,78	211.121,24	0,00
Limite não Cumprido (XIX) = (XVIII)			0,00
PERCENTUAL DA RECEITA DE IMPOSTOS E TRANSFERÊNCIAS CONSTITUCIONAIS E LEGAIS APLICADO EM ASPS (XVI / III)*100 (mínimo de 15% conforme LC n° 141/2012 ou % da Lei Orgânica Municipal)	32,90	17,73	0,00



MAIO-JUNHO/2021

R\$ 1,00

	LIMITE NÃO CUMPRIDO					Saldo Final (não aplicado) (f) = (h - (i ou j))
	Saldo Inicial (no exercício atual)	Despesas Custeadas no Exercício de Referência		Despesas Pagas	Saldo Final (não aplicado)	
		DESPESAS EMPENHADAS (i)	DESPESAS LIQUIDADAS (j)			
Diferença de limite não cumprido em 2021	0,00	0,00	0,00	0,00	0,00	0,00
Diferença de limite não cumprido em 2020	0,00	0,00	0,00	0,00	0,00	0,00
Diferença de limite não cumprido em Exercícios Anteriores	0,00	0,00	0,00	0,00	0,00	0,00
TOTAL DA DIFERENÇA DE LIMITE NÃO CUMPRIDO EM EXERCÍCIOS ANTERIORES (XX)	0,00	0,00	0,00	0,00	0,00	0,00

CONTROLE DO VALOR REFERENTE AO PERCENTUAL MÍNIMO NÃO CUMPRIDO EM EXERCÍCIOS ANTERIORES PARA FINS DE APLICAÇÃO DOS RECURSOS VINCULADOS CONFORME ARTIGOS 25 E 26 DA LC 141/2012

Diferença de limite não cumprido em 2021

Diferença de limite não cumprido em 2020

Diferença de limite não cumprido em Exercícios Anteriores

TOTAL DA DIFERENÇA DE LIMITE NÃO CUMPRIDO EM EXERCÍCIOS ANTERIORES (XX)

EXECUÇÃO DE RESTOS A PAGAR

EXERCÍCIO DO EMPENHO	Valor Mínimo para aplicação em ASPS (m)	Valor aplicado em ASPS no exercício (n)	Valor aplicado além do limite mínimo (o) = (n - m), se < 0, então (o) = 0	RPNP inscritos indevidamente no Exercício sem Disponibilidade Financeira q = (XIIId)	Valor inscrito em RP considerado no Limite (r) = (p - (o + q)) se < 0, então (r) = (o)	Total de RP pagos (s)	Total de RP a pagar (t)	Total de RP cancelados ou prescritos (u)	Diferença entre o valor aplicado além do limite e o total de RP cancelados (v) = ((o + q) - u)
Empenhos de 2021	1.156.315,15	1.367.436,39	0,00	0,00	0,00	0,00	0,00	0,00	0,00
Empenhos de 2020	0,00	0,00	0,00	0,00	249.152,60	35.000,00	214.152,60	0,00	249.152,60
Empenhos de 2019	0,00	0,00	0,00	0,00	43.136,01	0,00	43.136,01	0,00	43.136,01
Empenhos de 2018	0,00	0,00	0,00	0,00	11.418,55	0,00	11.418,55	0,00	11.418,55
Empenhos de 2017	0,00	0,00	0,00	0,00	18.389,89	0,00	18.389,89	0,00	18.389,89

TOTAL DOS RESTOS A PAGAR CANCELADOS OU PRESCRITOS ATÉ O FINAL DO EXERCÍCIO ATUAL QUE AFETARAM O CUMPRIMENTO DO LIMITE (XXI)**TOTAL DOS RESTOS A PAGAR CANCELADOS OU PRESCRITOS ATÉ O FINAL DO EXERCÍCIO ANTERIOR QUE AFETARAM O CUMPRIMENTO DO LIMITE (XXII)****TOTAL DOS RESTOS A PAGAR CANCELADOS OU PRESCRITOS NO EXERCÍCIO ATUAL QUE AFETARAM O CUMPRIMENTO DO LIMITE (XXIII) = (XXI - XXII) (Artigo 24 § 1º e 2º da LC 141/2012)**

RESTOS A PAGAR CANCELADOS OU PRESCRITOS

	Saldo Inicial (w)	Despesas Custeadas no Exercício de Referência		Saldo Final (não aplicado) (aa) = (w - (x ou y))	
		DESPESAS EMPENHADAS (x)	DESPESAS LIQUIDADAS (y)		DESPESAS PAGAS (z)
Restos a pagar cancelados ou prescritos em 2021 a serem compensados (XXIV)	0,00	0,00	0,00	0,00	0,00
Restos a pagar cancelados ou prescritos em 2020 a serem compensados (XXV)	0,00	0,00	0,00	0,00	0,00
Restos a pagar cancelados ou prescritos em exercícios anteriores a serem compensados (XXVI)	0,00	0,00	0,00	0,00	0,00
TOTAL DE RESTOS A PAGAR CANCELADOS OU PRESCRITOS A COMPENSAR (XXVII)	0,00	0,00	0,00	0,00	0,00

Restos a pagar cancelados ou prescritos em 2021 a serem compensados (XXIV)

Restos a pagar cancelados ou prescritos em 2020 a serem compensados (XXV)

Restos a pagar cancelados ou prescritos em exercícios anteriores a serem compensados (XXVI)

TOTAL DE RESTOS A PAGAR CANCELADOS OU PRESCRITOS A COMPENSAR (XXVII)



ESTADO DE SERGIPE
MUNICÍPIO DE NOSSA SENHORA DE LOURDES
DEMONSTRATIVO DAS RECEITAS E DESPESAS COM AÇÕES E SERVIÇOS PÚBLICOS DE SAÚDE

RREO - ANEXO XII (LC 141/2012, art. 35)

MAIO-JUNHO/2021

R\$ 1,00

RECEITAS ADICIONAIS PARA O FINANCIAMENTO DA SAÚDE NÃO COMPUTADAS NO CÁLCULO DO MÍNIMO	PREVISÃO INICIAL	PREVISÃO ATUALIZADA (a)	RECEITAS REALIZADAS	
			Até o Bimestre (b)	% (b/a) x 100
RECEITAS DE TRANSFERÊNCIAS PARA A SAÚDE (XXVIII)	2.485.500,00	2.485.500,00	643.900,37	25,90
Provenientes da União	2.433.000,00	2.433.000,00	635.144,71	26,10
Provenientes dos Estados	52.500,00	52.500,00	8.755,66	16,87
Proveniente de outros Municípios	0,00	0,00	0,00	0,00
RECEITA DE OPERAÇÕES DE CRÉDITO INTERNAS E EXTERNAS VINCULADAS A SAÚDE (XXIX)	0,00	0,00	0,00	0,00
OUTRAS RECEITAS (XXX)	89.000,00	89.000,00	24.111,39	27,09
TOTAL DE RECEITAS ADICIONAIS PARA FINANCIAMENTO DA SAÚDE (XXXI) = (XXVIII + XXIX + XXX)	2.574.500,00	2.574.500,00	668.011,76	25,94

DESPESAS COM SAÚDE POR SUBFUNÇÕES E CATEGORIA ECONÔMICA NÃO COMPUTADAS NO CÁLCULO DO MÍNIMO	DOTAÇÃO INICIAL	DOTAÇÃO ATUALIZADA (c)	DESPESAS EMPENHADAS		DESPESAS LIQUIDADAS		DESPESAS PAGAS		Inscritas em RP não Processados (g)
			Até o bimestre (d)	% (d/c)	Até o bimestre (e)	% (e/c)	Até o bimestre (f)	% (f/c)	
ATENÇÃO BÁSICA (XXXII)	2.484.200,00	2.332.700,00	935.625,46	40,10%	555.754,33	23,82%	555.754,33	23,82%	0,00
Despesas Correntes	1.861.800,00	1.749.800,00	900.076,46	51,43%	555.754,33	31,76%	555.754,33	31,76%	0,00
Despesas de Capital	622.400,00	582.900,00	35.549,00	6,09%	0,00	0,00%	0,00	0,00%	0,00
ASSISTÊNCIA HOSPITALAR E AMBULATORIAL (XXXIII)	93.500,00	35.000,00	0,00	0,00%	0,00	0,00%	0,00	0,00%	0,00
Despesas Correntes	8.500,00	8.500,00	0,00	0,00%	0,00	0,00%	0,00	0,00%	0,00
Despesas de Capital	85.000,00	26.500,00	0,00	0,00%	0,00	0,00%	0,00	0,00%	0,00
SUPORTE PROFILÁTICO E TERAPÊUTICO (XXXIV)	42.000,00	42.000,00	13.155,49	31,32%	13.155,49	31,32%	13.155,49	31,32%	0,00
Despesas Correntes	41.000,00	41.000,00	13.155,49	32,08%	13.155,49	32,08%	13.155,49	32,08%	0,00
Despesas de Capital	1.000,00	1.000,00	0,00	0,00%	0,00	0,00%	0,00	0,00%	0,00
VIGILÂNCIA SANITÁRIA (XXXV)	157.600,00	98.600,00	32.000,00	32,45%	0,00	0,00%	0,00	0,00%	0,00
Despesas Correntes	94.600,00	94.600,00	32.000,00	33,82%	0,00	0,00%	0,00	0,00%	0,00
Despesas de Capital	63.000,00	4.000,00	0,00	0,00%	0,00	0,00%	0,00	0,00%	0,00
VIGILÂNCIA EPIDEMIOLÓGICA (XXXVI)	14.000,00	14.000,00	0,00	0,00%	0,00	0,00%	0,00	0,00%	0,00
Despesas Correntes	12.000,00	12.000,00	0,00	0,00%	0,00	0,00%	0,00	0,00%	0,00
Despesas de Capital	2.000,00	2.000,00	0,00	0,00%	0,00	0,00%	0,00	0,00%	0,00
ALIMENTAÇÃO E NUTRIÇÃO (XXXVII)	0,00	0,00	0,00	0,00%	0,00	0,00%	0,00	0,00%	0,00
Despesas Correntes	0,00	0,00	0,00	0,00%	0,00	0,00%	0,00	0,00%	0,00
Despesas de Capital	0,00	0,00	0,00	0,00%	0,00	0,00%	0,00	0,00%	0,00
OUTRAS SUBFUNÇÕES (XXXVIII)	462.900,00	463.900,00	293.557,55	63,28%	188.950,97	40,73%	188.950,97	40,73%	0,00
Despesas Correntes	379.100,00	400.100,00	293.557,55	73,37%	188.950,97	47,22%	188.950,97	47,22%	0,00
Despesas de Capital	83.800,00	63.800,00	0,00	0,00%	0,00	0,00%	0,00	0,00%	0,00
TOTAL DAS DESPESAS NÃO COMPUTADAS NO CÁLCULO DO MÍNIMO (XXXIX) = (XXXII + XXXIII + XXXIV + XXXV + XXXVI + XXXVII + XXXVIII)	3.254.200,00	2.966.200,00	1.274.338,50	42,67%	757.860,79	25,37%	757.860,79	25,37%	0,00



ESTADO DE SERGIPE

MUNICÍPIO DE NOSSA SENHORA DE LOURDES
DEMONSTRATIVO DAS RECEITAS E DESPESAS COM AÇÕES E SERVIÇOS PÚBLICOS DE SAÚDE


RREO - ANEXO XII (LC 141/2012, art. 36)

MAIO-JUNHO/2021

R\$ 1,00

DESPESAS TOTAIS COM SAÚDE EXECUTADAS COM COM RECURSOS PRÓPRIOS E COM RECURSOS TRANSFERIDOS DE OUTROS ENTES	DOTAÇÃO INICIAL	DOTAÇÃO ATUALIZADA (c)	DESPESAS EMPENHADAS		DESPESAS LIQUIDADAS		DESPESAS PAGAS		Inscritas em RP não Processados (g)
			Até o bimestre (d)	% (d/c)	Até o bimestre (e)	% (e/c)	Até o bimestre (f)	% (f/c)	
ATENÇÃO BÁSICA (XL) = (IV + XXXII)	2.535.800,00	2.804.300,00	1.359.435,85	48,47%	730.754,33	26,05%	730.754,33	26,05%	0,00
ASSISTÊNCIA HOSPITALAR E AMBULATORIAL (XLI) = (V + XXXIII)	97.000,00	38.500,00	0,00	0,00%	0,00	0,00%	0,00	0,00%	0,00
SUORTE PROFILÁTICO E TERAPÊUTICO (XLII) = (VI + XXXIV)	52.500,00	89.500,00	46.516,82	51,97%	46.516,82	51,97%	46.516,82	51,97%	0,00
VIGILÂNCIA SANITÁRIA (XLIII) = (VII + XXXV)	314.100,00	255.100,00	151.000,00	59,19%	91.776,52	35,97%	91.776,52	35,97%	0,00
VIGILÂNCIA EPIDEMIOLÓGICA (XLIV) = (VIII + XXXVI)	20.500,00	20.500,00	0,00	0,00%	0,00	0,00%	0,00	0,00%	0,00
ALIMENTAÇÃO E NUTRIÇÃO (XLV) = (XIX + XXXVII)	0,00	0,00	0,00	0,00%	0,00	0,00%	0,00	0,00%	0,00
OUTRAS SUBFUNÇÕES (XLVI) = (X + XXXVIII)	2.766.860,00	2.578.860,00	2.254.101,76	87,40%	1.256.249,51	48,71%	1.256.249,51	48,71%	0,00
TOTAL DAS DESPESAS COM SAÚDE (XLVII) = (XI + XXXIX)	5.786.760,00	5.786.760,00	3.811.054,43	65,85%	2.125.297,18	36,72%	2.125.297,18	36,72%	0,00
(-) Despesas executadas com recursos provenientes das transferências de recursos de outros entes	3.156.000,00	2.888.000,00	1.274.338,50	44,12%	757.860,79	26,24%	757.860,79	26,24%	0,00
TOTAL DAS DESPESAS EXECUTADAS COM RECURSOS PRÓPRIOS (XLVIII)	2.630.760,00	2.898.760,00	2.536.715,93	87,51%	1.367.436,39	47,17%	1.367.436,39	47,17%	0,00


LAERTE GOMES DE ANDRADE
PREFEITO MUNICIPAL Mat.9880


JAILSON TRINDADE OLIVEIRA
CONTADOR CRC.1565 SE



ESTADO DE SERGIPE
MUNICÍPIO DE NOSSA SENHORA DE LOURDES
Demonstrativo das Parcerias Público-Privada

RREO – Anexo XIII (Lei nº 11.079, de 30.12.2004, arts. 22, 25 e

MAIO-JUNHO/2021
R\$ 1,00

	REGISTROS EFETUADOS EM 2021										
	No bimestre					Até o bimestre (b)					
	SALDO TOTAL EM 31 DE DEZEMBRO DO EXERCÍCIO ANTERIOR (a)										
	EXERCÍCIO ANTERIOR	EXERCÍCIO CORRENTE (EC)	EC + 1	EC + 2	EC + 3	EC + 4	EC + 5	EC + 6	EC + 7	EC + 8	EC + 9
IMPACTOS DAS CONTRATAÇÕES DE PPP											
TOTAL DE ATIVOS											
Ativos Constituídos pela SPE											
TOTAL DE PASSIVOS (I)											
Obrigações decorrentes de Ativos Constituídos pela SPE											
Provisões de PPP											
Outros Passivos											
ATOS POTENCIAIS PASSIVOS											
Obrigações Contratuais											
Riscos Não Provisionados											
Garantias Concedidas											
Outros Passivos Contingentes											
Do Ente Federado (IV)											
Das Estatais Não-Dependentes											
TOTAL DAS DESPESAS											
RECEITA CORRENTE LÍQUIDA (RCL) (V)	19.504.065,70	20.197.000,00									
TOTAL DAS DESPESAS / RCL (%) (VI) = (IV)/(V)											
Nota:											




ESTADO DE SERGIPE
MUNICÍPIO DE NOSSA SENHORA DE LOURDES
Demonstrativo das Parcerias Público-Privada

RREO - Anexo XIII (Lei nº 11.079, de 30.12.2004, arts. 22, 25 e

MAIO-JUNHO/2021
R\$ 1,00

IMPACTOS DAS CONTRATAÇÕES DE PPP	SALDO TOTAL EM 31 DE DEZEMBRO DO EXERCÍCIO ANTERIOR (a)	REGISTROS EFETUADOS EM 2021	
		No bimestre	Até o bimestre (b)


LAERTE GOMES DE ANDRADE
PREFEITO MUNICIPAL Mat.9880


JAILSON TRINDADE OLIVEIRA
CONTADOR CRC:1565 SE



ESTADO DE SERGIPE
MUNICÍPIO DE NOSSA SENHORA DE LOURDES
Demonstrativo Simplificado do Relatório Resumido da Execução Orçamentária

RREO - Anexo 14 (LRF, Art. 48)

MAIO-JUNHO/2021

R\$ 1,00

BALANÇO ORÇAMENTÁRIO		Até o Bimestre
RECEITAS		
Previsão Inicial		22.200.000,00
Previsão Atualizada		22.200.000,00
Receitas Realizadas		10.043.276,72
Déficit Orçamentário		
Saldos de Exercícios Anteriores (Utilizados para Créditos Adicionais)		0,00
DESPESAS		
Dotação Inicial		22.200.000,00
Créditos Adicionais		0,00
Dotação Atualizada		22.200.000,00
Despesas Empenhadas		13.808.344,03
Despesas Liquidadas		8.514.250,95
Despesas Pagas		8.513.050,95
Superávit Orçamentário		1.529.025,77
DESPESAS POR FUNÇÃO/SUBFUNÇÃO		
Despesas Empenhadas		13.808.344,03
Despesas Liquidadas		8.514.250,95
RECEITA CORRENTE LÍQUIDA - RCL		
Receita Corrente Líquida		21.257.835,47
Receita Corrente Líquida Ajustada para Cálculo dos Limites de Endividamento		21.257.835,47
Receita Corrente Líquida Ajustada para Cálculo dos Limites da Despesa com Pessoal		21.257.835,47
RECEITAS E DESPESAS DOS REGIMES DE PREVIDÊNCIA		
Fundo em Capitalização (PLANO PREVIDENCIÁRIO)		
Receitas Previdenciárias Realizadas		0,00
Despesas Previdenciárias Empenhadas		0,00
Despesas Previdenciárias Liquidadas		0,00
Resultado Previdenciário		0,00
Fundo em Repartição (PLANO FINANCEIRO)		
Receitas Previdenciárias Realizadas		0,00
Despesas Previdenciárias Empenhadas		0,00
Despesas Previdenciárias Liquidadas		0,00
Resultado Previdenciário		0,00

RESULTADOS NOMINAL E PRIMÁRIO

	Meta Fixada no Anexo de Metas Fiscais da LDO (a)	Resultado Apurado Até o Bimestre (b)	% em Relação à Meta (b/a)
Resultado Nominal - Acima da Linha	0,00	1.158.164,07	0,00
Resultado Primário - Acima da Linha	0,00	1.143.887,28	0,00

RESTOS A PAGAR A PAGAR POR PODER E MINISTÉRIO PÚBLICO

	Inscrição	Cancelamento Até o Bimestre	Pagamento Até o Bimestre	Saldo a Pagar
RESTOS A PAGAR PROCESSADOS				
Poder Executivo	161.804,15	0,00	34.018,45	127.785,70
Poder Legislativo	161.804,15	0,00	34.018,45	127.785,70
RESTOS A PAGAR NÃO-PROCESSADOS				
Poder Executivo	1.363.898,12	0,00	338.043,25	1.025.854,87
Poder Legislativo	1.363.898,12	0,00	338.043,25	1.025.854,87
TOTAL	1.525.702,27	0,00	372.061,70	1.153.640,57

DESPESAS COM MANUTENÇÃO E DESENVOLVIMENTO DO ENSINO

	Valor Apurado Até o Bimestre	Limites Constitucionais Anuais	
		% Mínimo a Aplicar no Exercício	% Aplicado Até o Bimestre
Mínimo Anual de 25% das Receitas de impostos na Manutenção e Desenvolvimento do Ensino	1.828.788,27	25,00	23,72
Mínimo Anual de 70% do FUNDEB na Remuneração dos Profissionais da Educação Básica	1.820.281,46	70,00	78,65
Percentual de 50% da Complementação da União ao FUNDEB (VAAT) na Educação Infantil	0,00	50,00	0,00
Mínimo de 15% da Complementação da União ao FUNDEB (VAAT) em Despesas de Capital	0,00	15,00	0,00

RECEITAS DE OPERAÇÕES DE CRÉDITO E DESPESAS DE CAPITAL

	Valor Apurado Até o Bimestre	Saldo não realizado
Receita de Operação de Crédito	0,00	0,00
Despesa de Capital Líquida	405.451,71	1.688.608,29

PROJEÇÃO ATUARIAL DOS REGIMES DE PREVIDÊNCIA

	Exercício	10º Exercício	20º Exercício	35º Exercício
Piano Previdenciário				
Receitas Previdenciárias				
Despesas Previdenciárias				
Resultado Previdenciário				
Piano Financeiro				
Receitas Previdenciárias				
Despesas Previdenciárias				
Resultado Previdenciário				

RECEITA DA ALIENAÇÃO DE ATIVOS E APLICAÇÃO DOS RECURSOS

	Valor Apurado Até o Bimestre	Saldo não realizado
Receita de Capital Resultante da Alienação de Ativos	281.500,00	
Aplicação dos Recursos da Alienação de Ativos		-236.800,00

DESPESAS COM AÇÕES E SERVIÇOS PÚBLICOS DE SAÚDE

Despesas Próprias com Ações e Serviços Públicos de Saúde


Valor Apurado Até o Bimestre	Limites Constitucionais Anuais	
	% Mínimo a Aplicar no Exercício	% Aplicado Até o Bimestre
1.367.436,39	15,00	17,73


Valor Apurado no Exercício Corrente

DESPESAS DE CARÁTER CONTINUADO DERIVADAS DE PPP

0,00

Total das Despesas / RCL (%)


LAERTE GOMES DE ANDRADE
PREFEITO MUNICIPAL Mat. 9880


JAILSON TRINDADE OLIVEIRA
CONTADOR CRC:1565 SE