

Recibo de Transmissão

Código do Recibo: 9931
Data da Entrega: 28/07/2022
Unidade Gestora: 002304 - PREFEITURA MUNICIPAL DE NOSSA SENHORA DE LOURDES
Período: TERCEIRO BIMESTRE Ano de Referência: 2022
Tipo: RELATORIO RESUMIDO DE EXECUCAO ORCAMENTARIA
Responsável: 05502519520

Emitido em: 28/07/2022



DECLARAÇÃO DE PUBLICAÇÃO DO RELATÓRIO RESUMIDO DA EXECUÇÃO ORÇAMENTÁRIA - RREO

Declaro, sob as penas da Lei, que o **RELATÓRIO RESUMIDO DA EXECUÇÃO ORÇAMENTÁRIA – RREO** de todos os poderes e órgãos do Município de Nossa Senhora de Lourdes, Estado de Sergipe, relativo ao 3º (TERCEIRO) BIMESTRE do ano de 2022, foi publicado com afixação no Mural na sede desta Prefeitura Municipal, em 25 de julho de 2022 e ficará afixado até 25 de agosto de 2022, em atendimento aos requisitos dispostos nos Arts. 52 e 53 da Lei Complementar N. 101, de 04 de maio de 2000.


LAERTE GOMES DE ANDRADE
Prefeito Municipal



ESTADO DE SERGIPE
MUNICÍPIO DE NOSSA SENHORA DE LOURDES
Balanco Orçamentário

RREO – Anexo I (LRF, Art. 52, inciso I, alíneas "a" e "b" do inciso II e §1º)

MAIO-JUNHO/2022

R\$ 1,00

RECEITAS	PREVISÃO INICIAL	PREVISÃO ATUALIZADA (a)	RECEITAS REALIZADAS			SALDO A REALIZAR (a-c)
			No Bimestre (b)	% (b/a)	Até o Bimestre (c)	
RECEITAS (EXCETO INTRA-ORÇAMENTÁRIAS) (I)	23.500.000,00	23.500.000,00	6.036.925,00	25,69	14.029.818,17	9.470.181,83
RECEITAS CORRENTES	23.062.300,00	23.062.300,00	5.745.295,87	24,91	13.738.109,04	9.324.110,96
IMPOSTOS, TAXAS E CONTRIBUIÇÕES DE MELHORIA	807.600,00	807.600,00	133.135,06	16,48	344.168,77	463.431,23
IMPOSTOS	787.600,00	787.600,00	131.246,21	16,66	337.86,27	448.723,73
TAXAS	20.000,00	20.000,00	1.888,85	9,44	6.292,50	13.707,50
CONTRIBUIÇÕES	270.000,00	270.000,00	47.768,01	17,69	139.876,71	130.323,29
CONTRIBUIÇÃO PARA O CUSTEIO DO SERVIÇO DE ILUMINAÇÃO PÚBLICA	270.000,00	270.000,00	47.768,01	17,69	139.876,71	130.323,29
RECEITA PATRIMONIAL	19.000,00	19.000,00	63.856,24	336,08	158.09,57	-139.109,57
VALORES MOBILIÁRIOS	19.000,00	19.000,00	63.856,24	336,08	158.09,57	-139.109,57
TRANSFERÊNCIAS CORRENTES	21.934.730,00	21.934.730,00	5.500.321,86	25,07	13.095.644,29	8.839.085,71
TRANSFERÊNCIAS DA UNIÃO E DE SUAS ENTIDADES	13.490.630,00	13.490.630,00	3.614.309,98	26,79	8.100.359,27	5.390.270,73
TRANSFERÊNCIAS DOS ESTADOS E DO DISTRITO FEDERAL E DE SUAS I	3.602.000,00	3.602.000,00	882.134,76	24,49	2.195.370,90	1.406.629,10
TRANSFERÊNCIAS DE OUTRAS INSTITUIÇÕES PÚBLICAS	4.842.100,00	4.842.100,00	1.003.877,12	20,73	2.799.814,12	2.042.185,88
OUTRAS RECEITAS CORRENTES	30.970,00	30.970,00	214,70	0,69	389,70	30.380,30
INDENIZAÇÕES, RESTITUIÇÕES E RESSARCIMENTOS	10.970,00	10.970,00	214,70	1,95	389,70	10.380,30
DEMAIS RECEITAS CORRENTES	20.000,00	20.000,00	0,00	0,00	0,00	20.000,00
RECEITAS DE CAPITAL	437.700,00	437.700,00	291.629,13	66,62	291.629,13	146.070,87
TRANSFERÊNCIAS DE CAPITAL	437.700,00	437.700,00	291.629,13	66,62	291.629,13	146.070,87
TRANSFERÊNCIAS DA UNIÃO E DE SUAS ENTIDADES	396.200,00	396.200,00	0,00	0,00	0,00	396.200,00
TRANSFERÊNCIAS DOS ESTADOS E DO DISTRITO FEDERAL E DE SUAS I	41.500,00	41.500,00	291.629,13	702,72	291.629,13	-250.129,13
RECEITAS (INTRA-ORÇAMENTÁRIAS) (II)	-	-	-	-	-	-
SUBTOTAL DAS RECEITAS (III) = (I + II)	23.500.000,00	23.500.000,00	6.036.925,00	25,69	14.029.818,17	9.470.181,83
OPERAÇÕES DE CRÉDITO / FINANCIAMENTO (IV)	-	-	-	-	-	0
Operações de Crédito Internas	-	-	-	-	-	0
Mobiliária	-	-	-	-	-	0
Contratual	-	-	-	-	-	0
Operações de Crédito Externas	-	-	-	-	-	0
Mobiliária	-	-	-	-	-	0
Contratual	-	-	-	-	-	0
TOTAL DAS RECEITAS (V) = (III + IV)	23.500.000,00	23.500.000,00	6.036.925,00	25,69	14.029.818,17	9.470.181,83
DÉFICIT (VI)	-	-	-	-	-	0
TOTAL COM DÉFICIT (VII) = (V + VI)	23.500.000,00	23.500.000,00	6.036.925,00	25,69	14.029.818,17	9.470.181,83
SALDOS DE EXERCÍCIOS ANTERIORES	-	0,00	-	-	-	0
Recursos Arrecadados em Exercícios Anteriores – RPPS	-	-	-	-	-	-
Superávit Financeiro Utilizado para Créditos Adicionais	-	-	-	-	-	0

DESPESAS	DOTAÇÃO INICIAL (d)	DOTAÇÃO ATUALIZADA (e)	DESPESAS EMPENHADAS		SALDO A EMPENHAR (g) = (e-f)	DESPESAS LIQUIDADAS		SALDO A LIQUIDAR (i) = (e-h)	DESPESAS PAGAS ATÉ O BIMESTRE (j)	INCLUIÇÃO DE NÃO PROCESSADOS (k)
			No Bimestre	Até o Bimestre (f)		No Bimestre	Até o Bimestre (h)			
DESPESAS (EXCETO INTRA-ORÇAMENTÁRIAS) (VIII)	23.500.000,00	23.500.000,00	1.673.930,27	20.459.907,08	3.040.092,92	4.298.436,29	11.536.461,93	11.963.538,07	11.535.959,84	
DESPESAS CORRENTES	20.998.400,00	21.838.400,00	1.072.798,99	19.528.661,40	2.309.738,60	4.190.564,88	11.277.476,01	10.560.923,99	11.276.973,92	
PESSOAL E ENCARGOS SOCIAIS	13.172.620,00	12.182.120,00	272.142,60	11.452.591,05	729.528,95	2.506.305,88	6.988.097,14	5.194.022,86	6.988.097,14	
JUROS E ENCARGOS DA DÍVIDA	115.000,00	5.000,00	0,00	0,00	5.000,00	0,00	0,00	5.000,00	0,00	
OUTRAS DESPESAS CORRENTES	7.710.780,00	9.651.280,00	800.656,39	8.076.070,35	1.575.209,65	1.684.259,00	4.289.378,87	5.361.901,13	4.288.876,78	
DESPESAS DE CAPITAL	2.271.600,00	1.656.600,00	601.131,28	931.245,68	725.354,32	107.871,41	258.985,92	1.397.614,08	258.985,92	
INVESTIMENTOS	1.921.600,00	1.651.600,00	601.131,28	931.245,68	720.354,32	107.871,41	258.985,92	1.392.614,08	258.985,92	
AMORTIZAÇÃO DA DÍVIDA	350.000,00	5.000,00	0,00	0,00	5.000,00	0,00	0,00	5.000,00	0,00	
RESERVAS	230.000,00	5.000,00	0,00	0,00	5.000,00	0,00	0,00	5.000,00	0,00	
RESERVAS	230.000,00	5.000,00	0,00	0,00	5.000,00	0,00	0,00	5.000,00	0,00	
AMORTIZAÇÃO DA DIV. / REFINANCIAMENTO (XI)	0,00	0,00	0,00	0,00	0,00	0,00	0,00	0,00	0,00	
Amortização da Dívida Interna	0,00	0,00	0,00	0,00	0,00	0,00	0,00	0,00	0,00	
Dívida Mobiliária	0,00	0,00	0,00	0,00	0,00	0,00	0,00	0,00	0,00	
Outras Dívidas	0,00	0,00	0,00	0,00	0,00	0,00	0,00	0,00	0,00	
Amortização da Dívida Externa	0,00	0,00	0,00	0,00	0,00	0,00	0,00	0,00	0,00	
Dívida Mobiliária	0,00	0,00	0,00	0,00	0,00	0,00	0,00	0,00	0,00	
Outras Dívidas	0,00	0,00	0,00	0,00	0,00	0,00	0,00	0,00	0,00	
DESPESAS (INTRA-ORÇAMENTÁRIAS) (IX)										
SUBTOTAL DAS DESPESAS (X) = (VIII + IX)	23.500.000,00	23.500.000,00	1.673.930,27	20.459.907,08	3.040.092,92	4.298.436,29	11.536.461,93	11.963.538,07	11.535.959,84	
TOTAL DAS DESPESAS (XII) = (X + XI)	23.500.000,00	23.500.000,00	1.673.930,27	20.459.907,08	3.040.092,92	4.298.436,29	11.536.461,93	11.963.538,07	11.535.959,84	
SUPERÁVIT (XIII)							2.493.356,24		2.493.356,33	
TOTAL COM SUPERÁVIT (XIV) = (XII + XIII)	23.500.000,00	23.500.000,00	1.673.930,27	20.459.907,08	3.040.092,92	4.298.436,29	14.029.818,17	11.963.538,07	14.029.818,17	
RESERVA DO RPPS										

No Bimestre (b)

Até o Bimestre (c)

% (b/a)

% (c/a)

DESPESAS EMPENHADAS

DOTAÇÃO ATUALIZADA (e)

DOTAÇÃO INICIAL (d)

DESPESAS INTRA-ORÇAMENTÁRIAS

DESPESAS (INTRA-ORÇAMENTÁRIAS) (IX)

Até o Bimestre (b/a)

Até o Bimestre (c/a)

No Bimestre (b)

Até o Bimestre (f)

No Bimestre (e)

No Bimestre (d)

No Bimestre (g)

Até o Bimestre (h)


SALDO A LIQUIDAR (i) = (e-h)

DESPESAS PAGAS ATÉ O BIMESTRE (j)

INSCRITAS RP NÃO PROCESSADOS (k)



JAILSON TRINDADE OLIVEIRA
CONTADOR CRC.1565 SE



LAERTE GOMES DE ANDRADE
PREFEITO MUNICIPAL Mat.9880



ESTADO DE SERGIPE
MUNICÍPIO DE NOSSA SENHORA DE LOURDES
Demonstrativo da Execução das despesas por Função/SubFunção

MAIO-JUNHO/2022

R\$ 1,00

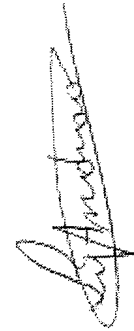
Função/SubFunção	DOTAÇÃO INICIAL	DOTAÇÃO ATUALIZADA (a)	DESPESAS EMPENHADAS			SALDO A EMPENHAR (c) = (a-b)	DESPESAS LIQUIDADAS			SALDO A LIQUIDAR (e) = (a-d)	INSCRITAS RP NÃO PROCESSADAS (f)
			No Bimestre	Até Bimestre (b)	%		No Bimestre	Até Bimestre (d)	%		
DESPESAS (EXCETO INTRA-ORÇAMENTARIAS) (I)	23.500.000,00	23.500.000,00	1.673.930,27	20.459.907,08	100,00	3.040.092,92	4.298.436,29	11.536.461,93	11.963.538,07	0,00	
01 - Legislativa	1.118.000,00	1.118.000,00	29.984,45	739.793,83	3,62	378.206,17	191.566,18	542.141,96	575.858,04	0,00	
031 - Ação Legislativa	1.118.000,00	1.118.000,00	29.984,45	739.793,83	3,62	378.206,17	191.566,18	542.141,96	575.858,04	0,00	
04 - Administração	3.216.170,00	3.869.370,00	205.670,62	3.613.769,76	17,66	255.600,24	678.815,37	1.909.294,24	1.960.075,76	0,00	
122 - Administração Geral	2.751.170,00	3.859.370,00	205.670,62	3.613.769,76	17,66	245.600,24	678.815,37	1.909.294,24	1.950.075,76	0,00	
123 - Administração Financeira	465.000,00	10.000,00	0,00	0,00	0,00	10.000,00	0,00	0,00	10.000,00	0,00	
08 - Assistência Social	1.888.080,00	2.188.080,00	478.863,59	1.853.018,84	9,06	335.061,16	371.011,60	1.046.975,64	1.141.104,36	0,00	
122 - Administração Geral	617.000,00	1.030.000,00	342.706,96	1.004.038,03	4,91	25.961,97	152.411,82	404.798,97	625.201,03	0,00	
242 - Assistência ao Portador de Deficiência	4.000,00	4.000,00	0,00	0,00	0,00	4.000,00	0,00	0,00	4.000,00	0,00	
243 - Assistência a Criança e ao Adolescente	156.000,00	147.000,00	5.840,00	95.650,00	0,47	51.350,00	21.525,76	57.118,93	89.881,07	0,00	
244 - Assistência Comunitária	1.111.080,00	1.007.080,00	130.316,63	753.330,81	3,68	253.749,19	197.074,02	585.057,74	422.022,26	0,00	
10 - Saúde	5.958.550,00	5.958.550,00	605.876,76	5.067.049,84	24,77	891.500,16	980.057,20	2.672.916,46	3.285.633,54	0,00	
122 - Administração Geral	2.555.000,00	2.628.000,00	126.626,79	2.427.983,92	11,87	200.016,08	541.573,59	1.450.683,60	1.177.316,40	0,00	
301 - Atenção Básica	2.750.900,00	2.794.900,00	403.089,84	2.383.494,99	11,65	411.405,01	404.502,05	1.122.081,36	1.672.818,64	0,00	
302 - Assistência Hospitalar e Ambulatorial	226.150,00	119.150,00	74.419,11	74.419,11	0,36	44.730,89	0,00	0,00	119.150,00	0,00	
303 - Suporte Profilático e Terapêutico	111.000,00	111.000,00	1.741,02	5.151,82	0,03	105.848,18	1.741,02	5.151,82	105.848,18	0,00	
304 - Vigilância Sanitária	303.500,00	293.500,00	0,00	176.000,00	0,86	117.500,00	32.240,54	94.999,68	198.500,32	0,00	
305 - Vigilância Epidemiológica	12.000,00	12.000,00	0,00	0,00	0,00	12.000,00	0,00	0,00	12.000,00	0,00	
12 - Educação	7.567.000,00	7.210.000,00	170.080,94	6.732.466,29	32,91	477.533,71	1.459.407,57	3.695.860,98	3.514.139,02	0,00	
122 - Administração Geral	1.427.000,00	997.000,00	55.072,20	917.229,85	4,48	79.770,15	212.116,83	552.126,54	444.873,46	0,00	
361 - Ensino Fundamental	5.762.900,00	6.005.400,00	115.008,74	5.666.608,12	27,70	338.791,88	1.232.601,82	3.091.698,95	2.913.701,05	0,00	
365 - Educação Infantil	351.000,00	154.500,00	0,00	114.352,19	0,56	40.147,81	12.778,76	48.281,82	106.218,18	0,00	
366 - Educação de Jovens e Adultos	22.100,00	49.100,00	0,00	34.276,13	0,17	14.823,87	1.910,16	3.753,67	45.346,33	0,00	
367 - Educação Especial	4.000,00	4.000,00	0,00	0,00	0,00	4.000,00	0,00	0,00	4.000,00	0,00	
13 - Cultura	46.000,00	46.000,00	0,00	0,00	0,00	46.000,00	0,00	0,00	46.000,00	0,00	
392 - Difusão Cultural	46.000,00	46.000,00	0,00	0,00	0,00	46.000,00	0,00	0,00	46.000,00	0,00	
15 - Urbanismo	2.224.000,00	1.717.300,00	12.850,16	1.310.954,65	6,41	406.345,35	360.275,57	1.051.364,45	665.935,55	0,00	
122 - Administração Geral	1.589.000,00	1.219.300,00	12.974,66	1.138.245,15	5,56	81.054,85	321.200,84	878.654,95	340.646,05	0,00	
451 - Infraestrutura Urbana	532.000,00	440.000,00	-124,50	172.709,50	0,84	267.290,50	39.074,73	172.709,50	267.290,50	0,00	

MUNICÍPIO DE NOSSA SENHORA DE LOURDES

Demonstrativo da Execução das despesas por Função/SubFunção

MAIO-JUNHO/2022
R\$ 1,00

Função/SubFunção	DOTAÇÃO INICIAL	DOTAÇÃO ATUALIZADA (a)	DESPESAS EMPENHADAS			SALDO A EMPENHAR (c) = (a-b)	DESPESAS LIQUIDADAS			SALDO A LIQUIDAR (e) = (a-d)	INSCRITAS RP NÃO PROCESSADAS (f)
			No Bimestre	Até Bimestre (b)	%		No Bimestre	Até Bimestre (d)	%		
452 - Serviços Urbanos	103.000,00	58.000,00	0,00	0,00	0,00	58.000,00	0,00	0,00	58.000,00	0,00	
18 - Gestão Ambiental	235.000,00	57.000,00	0,00	0,00	0,00	57.000,00	0,00	0,00	57.000,00	0,00	
541 - Preservação e Conservação Ambiental	235.000,00	57.000,00	0,00	0,00	0,00	57.000,00	0,00	0,00	57.000,00	0,00	
20 - Agricultura	884.200,00	1.272.700,00	170.603,75	1.142.853,87	5,59	129.846,13	257.302,80	617.908,20	654.791,80	0,00	
122 - Administração Geral	829.200,00	1.217.700,00	170.603,75	1.142.853,87	5,59	74.846,13	257.302,80	617.908,20	599.791,80	0,00	
605 - Abastecimento	20.000,00	20.000,00	0,00	0,00	0,00	20.000,00	0,00	0,00	20.000,00	0,00	
606 - Extensão Rural	35.000,00	35.000,00	0,00	0,00	0,00	35.000,00	0,00	0,00	35.000,00	0,00	
23 - Comércio e Serviços	5.000,00	5.000,00	0,00	0,00	0,00	5.000,00	0,00	0,00	5.000,00	0,00	
695 - Turismo	5.000,00	5.000,00	0,00	0,00	0,00	5.000,00	0,00	0,00	5.000,00	0,00	
25 - Energia	14.000,00	3.000,00	0,00	0,00	0,00	3.000,00	0,00	0,00	3.000,00	0,00	
451 - Infraestrutura Urbana	14.000,00	3.000,00	0,00	0,00	0,00	3.000,00	0,00	0,00	3.000,00	0,00	
26 - Transporte	5.000,00	5.000,00	0,00	0,00	0,00	5.000,00	0,00	0,00	5.000,00	0,00	
452 - Serviços Urbanos	5.000,00	5.000,00	0,00	0,00	0,00	5.000,00	0,00	0,00	5.000,00	0,00	
27 - Desporto e Lazer	109.000,00	45.000,00	0,00	0,00	0,00	45.000,00	0,00	0,00	45.000,00	0,00	
812 - Desporto Comunitário	109.000,00	45.000,00	0,00	0,00	0,00	45.000,00	0,00	0,00	45.000,00	0,00	
99 - Reserva	230.000,00	5.000,00	0,00	0,00	0,00	5.000,00	0,00	0,00	5.000,00	0,00	
999 - Reserva de Contingência	230.000,00	5.000,00	0,00	0,00	0,00	5.000,00	0,00	0,00	5.000,00	0,00	
TOTAL (III) = (I + II)	23.500.000,00	23.500.000,00	1.673.930,27	20.459.907,08	100,00	3.040.092,92	4.298.436,29	11.536.461,93	11.963.538,07	0,00	



LAERTE GOMES DE ANDRADE
PREFEITO MUNICIPAL Mat.9880



JAILSON TRINDADE OLIVEIRA
CONTADOR CRC-1565 SE

ESTADO DE SERGIPE
MUNICÍPIO DE NOSSA SENHORA DE LOURDES
Demonstrativo da Receita Corrente Líquida

MAIO-JUNHO/2022

R\$ 1,00

ESPECIFICAÇÃO	EVOLUÇÃO DA RECEITA REALIZADA NOS ÚLTIMOS 12 MESES												TOTAL (ÚLTIMOS 12 MESES)	PREVISÃO ATUALIZADA 2022
	07/2021	08/2021	09/2021	10/2021	11/2021	12/2021	01/2022	02/2022	03/2022	04/2022	05/2022	06/2022		
	R\$ 1,00													
1.- RECEITAS CORRENTES (I)	2.138.057,51	1.972.035,99	1.680.457,06	1.825.644,57	2.185.285,19	3.504.108,97	2.119.890,13	2.723.152,50	2.164.936,86	2.203.374,32	2.817.222,63	3.568.162,72	28.502.328,45	26.237.900,00
1.1- Impostos, Taxas e Contribuições de Melhoria	39.081,54	34.105,07	40.422,51	39.232,92	35.934,19	212.222,05	59.937,55	52.175,51	49.484,26	49.436,39	51.219,36	81.919,70	745.167,05	807.600,00
1.1.1- IPTU	0,00	28,22	0,00	328,14	0,00	8.550,25	6.309,85	5.261,30	0,00	0,00	0,00	0,00	20.477,76	38.600,00
1.1.2- ISS	8.225,06	5.145,27	6.843,15	9.371,86	8.282,31	54.648,03	9.023,69	10.878,21	8.000,66	6.038,78	9.863,59	12.451,90	148.772,51	235.000,00
1.1.3- ITBI	2.800,00	1.005,85	5.882,00	600,00	0,00	400,00	2.400,00	3.400,00	600,00	3.420,00	700,00	3.340,00	24.547,85	50.000,00
1.1.4- IRRF	27.169,53	27.146,18	27.066,81	27.979,67	27.008,48	147.911,22	40.464,46	31.533,25	40.121,20	39.178,66	39.473,22	65.417,50	540.470,18	464.000,00
1.1.5- Outros Impostos, Taxas e Contribuições de Melhoria	886,95	779,55	630,55	953,25	643,40	712,55	1.739,55	1.102,75	762,40	798,95	1.182,55	706,30	10.898,75	20.000,00
1.2- Contribuições	20.596,76	21.794,27	22.194,55	21.746,24	20.841,36	23.069,25	22.328,15	24.696,13	20.297,37	24.587,05	22.379,73	25.388,28	269.919,14	270.000,00
1.3- Receita Patrimonial	7.536,20	9.595,47	11.190,49	12.718,47	16.260,60	20.072,71	19.608,30	22.250,00	27.843,24	24.551,79	30.586,22	33.270,02	235.463,51	19.000,00
1.3.1- Rendimentos de Aplicação Financeira	7.536,20	9.595,47	11.190,49	12.718,47	16.260,60	20.072,71	19.608,30	22.250,00	27.843,24	24.551,79	30.586,22	33.270,02	235.463,51	19.000,00
1.3.2- Outras Receitas Patrimoniais	0,00	0,00	0,00	0,00	0,00	0,00	0,00	0,00	0,00	0,00	0,00	0,00	0,00	0,00
1.4- Receita Agropecuária	0,00	0,00	0,00	0,00	0,00	0,00	0,00	0,00	0,00	0,00	0,00	0,00	0,00	0,00
1.5- Receita Industrial	0,00	0,00	0,00	0,00	0,00	0,00	0,00	0,00	0,00	0,00	0,00	0,00	0,00	0,00
1.6- Receita de Serviços	0,00	0,00	0,00	0,00	0,00	0,00	0,00	0,00	0,00	0,00	0,00	0,00	0,00	0,00
1.7- Transferências Correntes	2.070.843,01	1.906.541,18	1.606.649,51	1.751.946,94	2.111.324,14	3.248.744,96	2.017.641,13	2.624.030,86	2.067.311,99	2.104.799,09	2.713.037,32	3.427.374,02	27.650.244,15	25.110.330,00
1.7.1- Cota-Parte do FPM	1.165.903,47	932.177,03	732.073,49	815.774,16	1.059.467,66	1.577.224,51	1.086.814,99	1.517.102,11	919.728,85	1.090.204,37	1.212.743,57	1.134.753,03	13.243.967,24	12.890.000,00
1.7.2- Cota-Parte do ICMS	299.397,25	380.679,66	300.191,14	331.969,33	404.658,50	334.567,09	343.288,74	353.248,89	404.539,74	287.170,05	473.638,45	351.950,04	4.265.298,88	3.800.000,00
1.7.3- Cota-Parte do IPVA	8.518,69	9.100,59	11.809,29	12.765,60	6.712,89	17.920,56	9.945,64	10.232,48	41.053,59	28.291,57	11.814,53	15.376,66	183.542,09	220.000,00
1.7.4- Cota-Parte do ITR	8,95	35,61	54,39	202,24	122,38	123,37	128,31	36,84	21,21	23,78	6,26	6,30	789,64	2.000,00
1.7.5- Transferências da LC 87/1996	0,00	0,00	0,00	0,00	0,00	0,00	0,00	0,00	0,00	0,00	0,00	0,00	0,00	1.000,00
1.7.6- Transferências da LC 61/1969	133,01	114,02	123,52	123,52	118,76	118,76	124,27	114,72	124,27	109,93	76,47	82,78	1.368,79	5.000,00
1.7.7- Transferências do FUNDEB	330.448,54	381.324,18	364.427,17	365.531,45	420.565,34	474.551,22	425.256,57	531.822,43	415.067,52	422.890,48	480.947,91	522.929,21	5.136.762,02	4.842.100,00
1.7.8- Outras Transferências Correntes	266.433,10	203.110,09	197.970,51	225.580,64	219.673,85	844.239,45	151.082,61	211.473,39	286.776,81	276.108,91	533.810,13	1.402.276,00	4.818.535,49	3.350.230,00
1.8- Outras Receitas Correntes	0,00	0,00	0,00	924,90	0,00	0,00	375,00	0,00	0,00	0,00	0,00	214,70	1.514,60	30.970,00
2.- DEDUÇÕES (II)	-210.428,08	-264.421,35	-208.850,32	-232.166,90	-294.216,94	-290.485,74	-288.060,33	-376.146,93	-273.093,51	-281.159,87	-339.655,79	-300.433,69	-3.358.119,45	-3.175.400,00
2.1- Contrib. do Servidor para Plano de Previdência	0,00	0,00	0,00	0,00	0,00	0,00	0,00	0,00	0,00	0,00	0,00	0,00	0,00	0,00
2.2- Compensação Financ. entre Regimes Previdência	0,00	0,00	0,00	0,00	0,00	0,00	0,00	0,00	0,00	0,00	0,00	0,00	0,00	0,00
2.3- Rendimentos de Aplicações de Recursos Previdenciários	0,00	0,00	0,00	0,00	0,00	0,00	0,00	0,00	0,00	0,00	0,00	0,00	0,00	0,00
2.4- Dedução de Receita para Formação do FUNDEB	-210.428,08	-264.421,35	-208.850,32	-232.166,90	-294.216,94	-290.485,74	-288.060,33	-376.146,93	-273.093,51	-281.159,87	-339.655,79	-300.433,69	-3.358.119,45	-3.175.400,00
RECEITA CORRENTE LÍQUIDA (III) = (I - II)	1.927.629,43	1.707.614,64	1.471.606,74	1.593.477,67	1.891.068,25	3.213.623,23	1.831.829,80	2.347.005,57	1.891.843,35	1.922.214,45	2.477.566,84	3.267.729,03	25.543.209,00	23.062.500,00
4- (-) Transferências obrigatórias da União relativas às emendas individuais (art. 166-A, § 1º, da CF, IV)	0,00	0,00	0,00	0,00	0,00	0,00	0,00	0,00	0,00	0,00	0,00	0,00	0,00	0,00



ESTADO DE SERGIPE
MUNICÍPIO DE NOSSA SENHORA DE LOURDES
Demonstrativo da Receita Corrente Líquida

MAIO-JUNHO/2022
R\$ 1,00

ESPECIFICAÇÃO	EVOLUÇÃO DA RECEITA REALIZADA NOS ÚLTIMOS 12 MESES												TOTAL (ÚLTIMOS 12 MESES)	PREVISÃO ATUALIZADA 2022
	07/2021	08/2021	09/2021	10/2021	11/2021	12/2021	01/2022	02/2022	03/2022	04/2022	05/2022	06/2022		
4- RECEITA CORRENTE LÍQUIDA AJUSTADA PARA CÁLCULO DOS LÍMITES DE ENDIVIDAMENTO (V) = (III) - IV)	1.927.629,43	1.707.614,64	1.471.606,74	1.593.477,67	1.891.068,25	3.213.623,23	1.831.829,80	2.347.005,57	1.891.843,35	1.922.214,45	2.477.566,84	3.267.729,03	25.543.209,00	23.062.500,00
4- (-) Transferências obrigatórias da União relativas às emendas de bancada (art. 166, § 16, da CF) (VI)	0,00	0,00	0,00	0,00	0,00	0,00	0,00	0,00	0,00	0,00	0,00	0,00	0,00	0,00
4- RECEITA CORRENTE LÍQUIDA AJUSTADA PARA CÁLCULO DOS LÍMITES DA DESPESA COM PESSOAL (VII) = (V - VI)	1.927.629,43	1.707.614,64	1.471.606,74	1.593.477,67	1.891.068,25	3.213.623,23	1.831.829,80	2.347.005,57	1.891.843,35	1.922.214,45	2.477.566,84	3.267.729,03	25.543.209,00	23.062.500,00

LAERTE GOMES DE ANDRADE
PREFEITO MUNICIPAL Mat.9880

JAILSON TRINDADE OLIVEIRA
CONTADOR CRC.1565 SE

TOTAL DAS DESPESAS DO FUNDO EM CAPITALIZAÇÃO (V)		0,00	0,00	0,00	0,00
RESULTADO PREVIDENCIÁRIO - FUNDO EM CAPITALIZAÇÃO (VI) = (IV - V)2		0,00	0,00	0,00	0,00
RECURSOS RPPS ARRECADADOS EM EXERCÍCIOS ANTERIORES		PREVISÃO ORÇAMENTÁRIA			
RESERVA ORÇAMENTÁRIA DO RPPS		PREVISÃO ORÇAMENTÁRIA			
VALOR		0,00			
APORTES DE RECURSOS PARA O FUNDO EM CAPITALIZAÇÃO DO RPPS		APORTES REALIZADOS			
Plano de Amortização - Contribuição Patronal Suplementar					
Plano de Amortização - Aporte Periódico de Valores Predefinidos					
Outros Aportes para o RPPS					
Recursos para Cobertura de Déficit Financeiro					
BENS E DIREITOS DO RPPS		SALDO ATUAL			
Caixa e Equivalentes de Caixa		0,00			
Investimentos e Aplicações		0,00			
Outros Bens e Direitos		0,00			
FUNDO EM REPARTIÇÃO (PLANO FINANCEIRO)					
RECEITAS PREVIDENCIÁRIAS - RPPS (FUNDO EM REPARTIÇÃO)		PREVISÃO ATUALIZADA (a)		RECEITAS REALIZADAS Até o Bimestre (b)	
RECEITAS CORRENTES (VII)		0,00		0,00	
Receita de Contribuições dos Segurados		0,00		0,00	
Ativo		0,00		0,00	
Inativo		0,00		0,00	
Pensionista		0,00		0,00	
Receita de Contribuições Patronais		0,00		0,00	
Ativo		0,00		0,00	
Inativo		0,00		0,00	
Pensionista		0,00		0,00	
Receita Patrimonial		0,00		0,00	
Receitas Imobiliárias		0,00		0,00	
Receitas de Valores Mobiliários		0,00		0,00	
Outras Receitas Patrimoniais		0,00		0,00	
Receita de Serviços		0,00		0,00	
Outras Receitas Correntes		0,00		0,00	
Compensação Previdenciária do RGPS para o RPPS		0,00		0,00	
Demais Receitas Correntes		0,00		0,00	
RECEITAS DE CAPITAL (VIII)		0,00		0,00	
Alienação de Bens, Direitos e Ativos		0,00		0,00	

Amortização de Empréstimos
Outras Receitas de Capital

0,00
0,00
0,00
0,00

TOTAL DAS RECEITAS DO FUNDO EM REPARTIÇÃO (IX) = (VII + VIII)

DESPESAS PREVIDENCIÁRIAS - RPPS (FUNDO EM REPARTIÇÃO)	DOTAÇÃO ATUALIZADA (c)	DESPESAS EMPENHADAS		DESPESAS LIQUIDADAS		DESPESAS PAGAS		INSCRITAS EM RESTOS A PAGAR NÃO PROCESSADOS	
		Até o Bimestre (d)	Até o Bimestre (e)	Até o Bimestre (f)	Até o Bimestre (g)	Até o Bimestre (h)	no exercício (i)		
Benefícios	0,00	0,00	0,00	0,00	0,00	0,00	0,00	0,00	0,00
Aposentadorias	0,00	0,00	0,00	0,00	0,00	0,00	0,00	0,00	0,00
Pensões por Morte	0,00	0,00	0,00	0,00	0,00	0,00	0,00	0,00	0,00
Outras Despesas Previdenciárias	0,00	0,00	0,00	0,00	0,00	0,00	0,00	0,00	0,00
Compensação Previdenciária entre os regimes	0,00	0,00	0,00	0,00	0,00	0,00	0,00	0,00	0,00
Demais Despesas Previdenciárias	0,00	0,00	0,00	0,00	0,00	0,00	0,00	0,00	0,00
TOTAL DAS DESPESAS DO FUNDO EM REPARTIÇÃO (X)	0,00	0,00	0,00	0,00	0,00	0,00	0,00	0,00	0,00

RESULTADO PREVIDENCIÁRIO - FUNDO EM REPARTIÇÃO (XI) = (IX - X)2

0,00

APORTES DE RECURSOS PARA O FUNDO EM REPARTIÇÃO DO RPPS

APORTES REALIZADOS

Recursos para Formação de Reserva
Recursos para Cobertura de Insuficiências Financeiras
Recursos para Cobertura de Insuficiências Financeiras

BENS E DIREITOS DO RPPS (FUNDO EM REPARTIÇÃO)

SALDO ATUAL

Caixa e Equivalentes de Caixa
Investimentos e Aplicações
Outros Bens e Direitos

0,00
0,00
0,00

ADMINISTRAÇÃO DO REGIME PRÓPRIO DE PREVIDÊNCIA DOS SERVIDORES - RPPS

RECEITAS DA ADMINISTRAÇÃO - RPPS

PREVISÃO ATUALIZADA (a)

RECEITAS REALIZADAS Até o Bimestre (b)

RECEITAS CORRENTES

0,00
0,00

TOTAL DAS RECEITAS DA ADMINISTRAÇÃO RPPS - (XII)

0,00

DESPESAS DA ADMINISTRAÇÃO - RPPS

DESPESAS DA ADMINISTRAÇÃO - RPPS	DOTAÇÃO ATUALIZADA (c)	DESPESAS EMPENHADAS		DESPESAS LIQUIDADAS		DESPESAS PAGAS		INSCRITAS EM RESTOS A PAGAR NÃO PROCESSADOS	
		Até o Bimestre (d)	Até o Bimestre (e)	Até o Bimestre (f)	Até o Bimestre (g)	Até o Bimestre (h)	no exercício (i)		

DESPESAS CORRENTES (XIII)	0,00	0,00	0,00	0,00	0,00
Pessoal e Encargos Sociais	0,00	0,00	0,00	0,00	0,00
Demais Despesas Correntes	0,00	0,00	0,00	0,00	0,00
DESPESAS DE CAPITAL (XIV)	0,00	0,00	0,00	0,00	0,00
TOTAL DAS DESPESAS DA ADMINISTRAÇÃO RPPS (XV) = (XIII + XIV)	0,00	0,00	0,00	0,00	0,00

RESULTADO DA ADMINISTRAÇÃO RPPS (XVI) = (XII - XV)2	0,00	0,00	0,00	0,00	0,00
--	-------------	-------------	-------------	-------------	-------------

BENS E DIREITOS - ADMINISTRAÇÃO DO RPPS	SALDO ATUAL				
Caixa e Equivalentes de Caixa	0,00	0,00	0,00	0,00	0,00
Investimentos e Aplicações	0,00	0,00	0,00	0,00	0,00
Outros Bens e Direitos	0,00	0,00	0,00	0,00	0,00

BENEFÍCIOS PREVIDENCIÁRIOS MANTIDOS PELO TESOUREIRO					
RECEITAS PREVIDENCIÁRIAS (BENEFÍCIOS MANTIDOS PELO TESOUREIRO)	PREVISÃO ATUALIZADA (a)	RECEITAS REALIZADAS Até o Bimestre (b)			
Contribuições dos Servidores	0,00	0,00	0,00	0,00	0,00
Demais Receitas Previdenciárias	0,00	0,00	0,00	0,00	0,00
TOTAL DAS RECEITAS (BENEFÍCIOS MANTIDOS PELO TESOUREIRO) (XVII)	0,00	0,00	0,00	0,00	0,00

DESPESAS PREVIDENCIÁRIAS (BENEFÍCIOS MANTIDOS PELO TESOUREIRO)	DOTAÇÃO ATUALIZADA (c)	DESPESAS EMPENHADAS	DESPESAS LIQUIDADAS	DESPESAS PAGAS	INSCRITAS EM RESTOS A PAGAR NÃO PROCESSADOS
		Até o Bimestre (d)	Até o Bimestre (e)	Até o Bimestre (f)	no exercício (g)
Aposentadorias	0,00	0,00	0,00	0,00	0,00
Pensões	0,00	0,00	0,00	0,00	0,00
Outras Despesas Previdenciárias	0,00	0,00	0,00	0,00	0,00
TOTAL DAS DESPESAS (BENEFÍCIOS MANTIDOS PELO TESOUREIRO) (XVIII)	0,00	0,00	0,00	0,00	0,00
RESULTADO DOS BENEFÍCIOS MANTIDOS PELO TESOUREIRO (XIX) = (XVII - XVIII)2	0,00	0,00	0,00	0,00	0,00



ESTADO DE SERGIPE
MUNICÍPIO DE NOSSA SENHORA DE LOURDES
Demonstrativo do Resultado Primário e Nominal

RRE0 - Anexo VI (LRF, Art. 53, inciso III)

MAIO-JUNHO/2022

R\$ 1,00

ACIMA DA LINHA

	RECEITAS PRIMÁRIAS	PREVISÃO ATUALIZADA	RECEITAS REALIZADAS (a)
			Até o Bimestre 2022
RECEITAS CORRENTES (I)		23.062.300,00	13.738.189,04
Impostos, Taxas e Contribuições de Melhoria		807.600,00	344.168,77
IPTU		38.600,00	11.571,15
ISS		235.000,00	56.256,83
ITBI		50.000,00	13.860,00
IRRF		464.000,00	256.188,29
Outros Impostos, Taxas e Contribuições de Melhoria		20.000,00	6.292,50
Contribuições		270.000,00	139.676,71
Receita Patrimonial		19.000,00	158.109,57
Aplicações Financeiras (II)		19.000,00	158.109,57
Outras Receitas Patrimoniais		0,00	0,00
Transferências Correntes		21.934.730,00	13.095.644,29
Cota-Parte do FPM		10.520.000,00	5.589.077,67
Cota-Parte do ICMS		3.040.000,00	1.771.068,82
Cota-Parte do IPVA		176.000,00	93.371,67
Cota-Parte do ITR		1.600,00	178,18
Transferências da LC 87/1996		800,00	0,00
Transferências da LC 61/1989		4.000,00	505,98
Transferências do FUNDEB		4.842.100,00	2.799.914,12
Outras Transferências Correntes		3.350.230,00	2.861.527,85
Demais Receitas Correntes		30.970,00	589,70
Outras Receitas Financeiras (II)		0,00	0,00
Receitas Correntes Restantes		30.970,00	589,70
RECEITAS PRIMÁRIAS CORRENTES (IV) = (I - III)		23.043.300,00	13.580.079,47
RECEITAS DE CAPITAL (V)		437.700,00	291.629,13
Operações de Crédito (VI)		0,00	0,00
Amortização de Empréstimos (VII)		0,00	0,00
Alienação de Bens		0,00	0,00
Receitas de Alienação de Investimentos Temporários (VIII)		0,00	0,00
Receitas de Alienação de Investimentos Permanentes (IX)		0,00	0,00
Outras Alienações de Bens		0,00	0,00
Transferências de Capital		437.700,00	291.629,13
Convênios		0,00	0,00
Outras Transferências de Capital		437.700,00	291.629,13
Outras Receitas de Capital		0,00	0,00
Outras Receitas de Capital Não Primárias (X)		0,00	0,00
Outras Receitas de Capital Primárias		0,00	0,00

DESPESAS PRIMÁRIAS	DOTAÇÃO ATUALIZADA	DESPESAS EMPENHADAS	DESPESAS LIQUIDADAS	DESPESAS PAGAS (a)	RESTOS A PAGAR		PAGOS (c)
					PROCESSADOS PAGOS (b)	LIQUIDADOS	
DESPESAS CORRENTES (XIII)	21.838.400,00	19.528.661,40	11.277.476,01	11.276.973,92	11.885,40	126.286,54	126.286,54
Pessoal e Encargos Sociais	12.182.120,00	11.452.591,05	6.988.097,14	6.988.097,14	0,00	0,00	0,00
Juros e Encargos da Dívida (XIV)	5.000,00	0,00	0,00	0,00	0,00	0,00	0,00
Outras Despesas Correntes	9.651.280,00	8.076.070,35	4.289.378,87	4.288.876,78	11.885,40	126.286,54	126.286,54
Transferências Constitucionais e Legais	0,00	0,00	0,00	0,00	0,00	0,00	0,00
Demais Despesas Correntes	9.651.280,00	8.076.070,35	4.289.378,87	4.288.876,78	11.885,40	126.286,54	126.286,54
DESPESAS PRIMÁRIAS CORRENTES (XV) = (XIII - XIV)	21.833.400,00	19.528.661,40	11.277.476,01	11.276.973,92	11.885,40	126.286,54	126.286,54
DESPESAS DE CAPITAL (XVI)	1.656.600,00	931.245,68	258.985,92	258.985,92	6.592,71	279.747,06	279.747,06
Investimentos	1.651.600,00	931.245,68	258.985,92	258.985,92	6.592,71	279.747,06	279.747,06
Inversões Financeiras	0,00	0,00	0,00	0,00	0,00	0,00	0,00
Concessão de Empréstimos e Financiamentos (XVII)	0,00	0,00	0,00	0,00	0,00	0,00	0,00
Aquisição de Título de Capital já Integralizado (XVIII)	0,00	0,00	0,00	0,00	0,00	0,00	0,00
Aquisição de Título de Crédito (XIX)	0,00	0,00	0,00	0,00	0,00	0,00	0,00
Demais Inversões Financeiras	0,00	0,00	0,00	0,00	0,00	0,00	0,00
Amortização da Dívida (XX)	5.000,00	0,00	0,00	0,00	0,00	0,00	0,00
DESPESAS PRIMÁRIAS DE CAPITAL (XXI) = (XVI - XVII - XVIII - XIX - XX)	1.651.600,00	931.245,68	258.985,92	258.985,92	6.592,71	279.747,06	279.747,06
RESERVA DE CONTINGÊNCIA (XXII)	5.000,00	0,00	0,00	0,00	0,00	0,00	0,00
DESPA PRIMÁRIA TOTAL (XXIII) = (XV + XXI + XXII)	23.490.000,00	20.459.907,08	11.536.461,93	11.535.959,84	18.478,11	406.033,60	406.033,60

RESULTADO PRIMÁRIO - Acima da Linha (XXIV) = [XIIa - (XXIIIa + XXIIIb + XXIIIc)] 1.911.237,05

META FISCAL PARA O RESULTADO PRIMÁRIO	VALOR CORRENTE
META DE RESULTADO PRIMÁRIO FIXADA NO ANEXO DE METAS FISCAIS DA LDO P/O EXERCÍCIO DE REFERÊNCIA	0,00

JUROS NOMINAIS	VALOR INCORRIDO
JUROS, ENCARGOS E VARIAÇÕES MONETÁRIAS ATIVOS (XXV)	158.109,87
JUROS, ENCARGOS E VARIAÇÕES MONETÁRIAS PASSIVOS (XXVI)	0,00
RESULTADO NOMINAL - Acima da Linha (XXVII) = XXIV + (XXV - XXVI)	2.069.346,62

META FISCAL PARA O RESULTADO NOMINAL	VALOR CORRENTE
META FISCAL PARA O RESULTADO NOMINAL	0,00
META FIXADA NO ANEXO DE METAS FISCAIS DA LDO PARA O EXERCÍCIO DE REFERÊNCIA	0,00

ABAIXO DA LINHA	SALDO
CÁLCULO DO RESULTADO NOMINAL	
	Em 31/Dez/2021 (a)
	Até o Bimestre 2022 (b)

DÍVIDA CONSOLIDADA (XXVIII)	433.219,51	433.219,51
DEDUÇÕES (XXIX)	3.394.825,21	5.632.649,94
Disponibilidade de Caixa	3.394.825,21	5.632.649,94
Disponibilidade de Caixa bruta	3.569.750,93	5.845.448,29
(-) Restos a Pagar Processados (XXX)	149.548,80	131.070,69
(-) Depósitos Restituíveis e Valores Vinculados	25.376,92	81.727,66
Demais Haveres Financeiros	0,00	0,00
DÍVIDA CONSOLIDADA LÍQUIDA (XXXI) = (XXVIII - XXIX)	-2.961.605,70	-5.199.430,43
RESULTADO NOMINAL - Abaixo da Linha (XXXII) = (XXXIa - XXXIb)		2.237.824,73

AJUSTE METODOLÓGICO	Até o Bimestre / 2022
VARIÇÃO SALDO RPP = (XXXIII) = (XXXa - XXXb)	18.478,11
RECEITA DE ALIENAÇÃO DE INVESTIMENTOS PERMANENTES (IX)	0,00
PASSIVOS RECONHECIDOS NA DC (XXXIV)	0,00
VARIAÇÃO CAMBIAL (XXXV)	0,00
PAGAMENTO DE PRECATÓRIOS INTEGRANTES DA DC (XXXVI)	67.009,77
AJUSTE RELATIVOS AO RPPS (XXXVII)	0,00
OUTROS AJUSTES (XXXVIII)	0,00
RESULTADO NOMINAL AJUSTADO - Abaixo da Linha (XXXIX) = (XXXII - XXXIII - IX + XXXIV + XXXV - XXXVI + XXXVII + XXXVIII)	2.152.336,85

RESULTADO PRIMÁRIO - Abaixo da Linha (XL) = XXXIX - (XXV - XXVI)	1.994.227,28
--	--------------

INFORMAÇÕES ADICIONAIS	PREVISÃO ORÇAMENTÁRIA
SALDO DE EXERCÍCIOS ANTERIORES	0,00
Recursos Arrecados em Exercícios Anteriores - RPPS	0,00
Superávit Financeiro Utilizado para Abertura e Reabertura de Créditos Adicionais	0,00
RESERVA ORÇAMENTÁRIA DO RPPS	



ESTADO DE SERGIPE
MUNICÍPIO DE NOSSA SENHORA DE LOURDES
Demonstrativo dos Restos a Pagar por Poder e Órgão

MAIO-JUNHO/2022


R\$ 1,00


PODER/ÓRGÃO	RESTOS A PAGAR PROCESSADOS						RESTOS A PAGAR NÃO PROCESSADOS						Saldo Total (a+b)
	Inscritos		Pagos	Cancelados	Saldo (a)	Saldo	Inscritos		Pagos	Cancelados	Saldo (b)		
	Em Exercícios Anteriores	Em 31 de Dezembro de 2021					Em Exercícios Anteriores	Em 31 de Dezembro de 2021					
DESPESAS (EXCETO INTRA-ORÇAMENTÁRIAS) (I)													
Executivo													
00200 - GABINETE DO PREFEITO	127.785,70	21.763,10	18.478,11	0,00	131.070,69	890.970,88	486.747,73	406.033,60	172.834,00	798.851,01	929.921,70		
00300 - SECRETARIA DE ADMINISTRAÇÃO GERAL	0,00	0,00	0,00	0,00	0,00	890.970,88	486.747,73	406.033,60	172.834,00	798.851,01	929.921,70		
00400 - SECRETARIA MUNICIPAL DE EDUCAÇÃO, CULT. ESPORTE, LAZER E TURISMO	8.343,58	0,00	0,00	0,00	8.343,58	5.920,00	0,00	0,00	0,00	24.934,31	33.277,89		
00500 - SECRETARIA MUNICIPAL DE OBRAS TRANSPORTES E SERVIÇOS URBANOS	26.198,40	0,00	0,00	0,00	26.198,40	24.934,31	0,00	0,00	0,00	35.125,48	61.323,88		
00600 - SECRETARIA MUNICIPAL DE SAÚDE	11.856,92	0,00	0,00	0,00	11.856,92	153.777,37	0,00	0,00	0,00	153.777,37	165.634,29		
00700 - SECRETARIA MUNICIPAL DE ASSISTENCIA SOCIAL	11.345,69	6.071,00	5.768,40	0,00	11.648,29	296.028,36	55.317,91	47.237,91	0,00	304.108,36	315.756,65		
00800 - SECRETARIA MUNICIPAL DE AGRICULTURA, ABASTECIMENTO, IRRIGAÇÃO E MEIO AMBIENTE	5.489,82	145,00	100,00	0,00	5.534,82	15.590,61	40.139,66	36.439,66	0,00	19.290,61	24.825,43		
00900 - SECRETARIA MUNICIPAL DE FINANÇAS DE SENHORA DE LOURDES	2.015,19	0,00	0,00	0,00	2.015,19	0,01	0,00	0,00	0,00	0,01	2.015,20		
01000 - GABINETE DO PREFEITO	9.632,50	0,00	0,00	0,00	9.632,50	842,00	0,00	0,00	0,00	842,00	10.474,50		
03000 - SECRETARIA MUNICIPAL DE FINANÇAS	20.044,89	0,00	0,00	0,00	20.044,89	0,00	0,00	0,00	0,00	0,00	20.044,89		
07000 - SEC. MUN. DE EDUC. CULTURA ESPORTE LAZER E TURISMO	0,00	0,00	0,00	0,00	0,00	1.000,00	0,00	0,00	0,00	1.000,00	1.000,00		
09000 - SECRETARIA GERAL DE ADMINISTRAÇÃO	0,00	0,00	0,00	0,00	0,00	244,00	0,00	0,00	0,00	244,00	244,00		
10000 - PREFEITURA NOSSA SENHORA DE LOURDES	3.318,05	0,00	0,00	0,00	3.318,05	12.889,45	0,00	0,00	0,00	12.889,45	16.307,50		
10000 - SEC. MUN. DE OBRAS, TRANSP. E SERVIÇOS URBANOS	9.450,15	0,00	0,00	0,00	9.450,15	9.913,17	0,00	0,00	0,00	9.913,17	19.363,32		
13000 - SECRETARIA MUNICIPAL DE AGRICULTURA, IRRIGAÇÃO E ABASTECIMENTO	0,00	15.547,10	12.609,71	0,00	2.937,39	319.666,29	391.290,16	322.356,03	172.834,00	215.766,42	218.703,81		
18000 - FUNDO MUNICIPAL DE ASSISTENCIA SOCIAL	6.500,00	0,00	0,00	0,00	6.500,00	3.013,14	0,00	0,00	0,00	3.013,14	9.513,14		
21000 - FUNDO MUNICIPAL DE SAÚDE	4.091,91	0,00	0,00	0,00	4.091,91	220,00	0,00	0,00	0,00	220,00	4.311,91		
TOTAL (III) = (I + II)	127.785,70	21.763,10	18.478,11	0,00	131.070,69	890.970,88	486.747,73	406.033,60	172.834,00	798.851,01	929.921,70		

ESTADO DE SERGIPE
MUNICÍPIO DE NOSSA SENHORA DE LOURDES
Demonstrativo dos Restos a Pagar por Poder e Órgão

MAIO-JUNHO/2022
R\$ 1,00

PODER/ÓRGÃO	RESTOS A PAGAR PROCESSADOS						RESTOS A PAGAR NÃO PROCESSADOS					Saldo Total (a+b)	
	Inscritos		Pagos	Cancelados	Saldo (a)		Inscritos		Liquidados	Pagos	Cancelados		Saldo (b)
	Em Exercícios Anteriores	Em 31 de Dezembro de 2021					Em Exercícios Anteriores	Em 31 de Dezembro de 2021					


LAERTE GOMES DE ANDRADE
 PREFEITO MUNICIPAL Mat.9880


JAILSON TRINDADE OLIVEIRA
 CONTADOR CRC.1565 SE



ESTADO DE SERGIPE
MUNICÍPIO DE NOSSA SENHORA DE LOURDES
DEMONSTRATIVO DAS RECEITAS E DESPESAS COM MANUTENÇÃO E DESENVOLVIMENTO DO ENSINO - MDE

RREO - ANEXO VIII (LDB, art. 72)


MAIO-JUNHO/2022
R\$ 1,00

RECEITA RESULTANTE DE IMPOSTOS (Arts. 212 e 212-A da Constituição Federal)		
RECEITA RESULTANTE DE IMPOSTOS	PREVISÃO ATUALIZADA (a)	RECEITAS REALIZADAS Até o Bimestre (b)
1- RECEITA DE IMPOSTOS	787.600,00	337.876,27
1.1- Receita Resultante do Imposto sobre a Propriedade Predial e Territorial Urbana – IPTU	38.600,00	11.571,15
1.2- Receita Resultante do Imposto sobre Transmissão Inter Vivos – ITBI	50.000,00	13.860,00
1.3- Receita Resultante do Imposto sobre Serviços de Qualquer Natureza – ISS	235.000,00	56.256,83
1.4- Receita Resultante do Imposto de Renda Retido na Fonte – IRRF	464.000,00	256.188,29
2- RECEITA DE TRANSFERÊNCIAS CONSTITUCIONAIS E LEGAIS	16.917.000,00	9.292.752,44
2.1- Cota-Parte FPM	12.890.000,00	6.961.346,92
2.1.1- Parcela referente à CF, art. 159, I, alínea b	11.850.000,00	6.961.346,92
2.1.2- Parcela referente à CF, art. 159, I, alíneas d e e	1.040.000,00	0,00
2.2- Cota-Parte ICMS	3.800.000,00	2.213.835,91
2.3- Cota-Parte IPI-Exportação	5.000,00	632,44
2.4- Cota-Parte ITR	2.000,00	222,70
2.5- Cota-Parte IPVA	220.000,00	116.714,47
2.6- Cota-Parte IOF-Ouro	0,00	0,00
2.7- Compensações Financeiras Provenientes de Impostos e Transferências Constitucionais	0,00	0,00
3- TOTAL DA RECEITA RESULTANTE DE IMPOSTOS (1 + 2)	17.704.600,00	9.630.628,71
4- TOTAL DESTINADO AO FUNDEB - 20% DE ((2.1.1) + (2.2) + (2.3) + (2.4) + (2.5) + (2.7))	3.175.400,00	1.858.550,12
5- VALOR MÍNIMO A SER APLICADO EM MDE ALÉM DO VALOR DESTINADO AO FUNDEB - 5% DE ((2.1.1) + (2.2) + (2.3) + (2.4) + (2.5) + (2.7)) + 25% DE ((1.1) + (1.2) + (1.3) + (1.4) + (2.1.2) + (2.6))	1.250.750,00	549.106,69
<u>FUNDEB</u>		
RECEITAS RECEBIDAS DO FUNDEB NO EXERCÍCIO	PREVISÃO ATUALIZADA (a)	RECEITAS REALIZADAS Até o Bimestre (b)
6- RECEITAS RECEBIDAS DO FUNDEB	4.842.100,00	2.813.188,72
6.1- FUNDEB - Impostos e Transferências de Impostos	4.842.100,00	2.813.188,72
6.1.1- Principal	4.842.100,00	2.799.914,12
6.1.2- Rendimento de Aplicação Financeira	0,00	13.274,60
6.2- FUNDEB - Complementação da União - VAAF	0,00	0,00
6.2.1- Principal	0,00	0,00
6.2.2- Rendimento de Aplicação Financeira	0,00	0,00
6.3- FUNDEB - Complementação da União - VAAT	0,00	0,00
6.3.1- Principal	0,00	0,00
6.3.2- Rendimento de Aplicação Financeira	0,00	0,00
7- RESULTADO LÍQUIDO DAS TRANSFERÊNCIAS DO FUNDEB (6.1.1 – 4)¹	1.666.700,00	941.364,00
RECURSOS RECEBIDOS EM EXERCÍCIOS ANTERIORES E NÃO UTILIZADOS (SUPERÁVIT)	VALOR	
8- TOTAL DOS RECURSOS DE SUPERÁVIT		-3.601,06
8.1- Superávit do Exercício Imediatamente Anterior		0,00

8.2- Superávit Residual de Outros Exercícios				-3.601,06	
9- TOTAL DOS RECURSOS DO FUNDEB DISPONÍVEIS PARA UTILIZAÇÃO (6 +8)				2.809.587,66	
DESPESAS COM RECURSOS DO FUNDEB (Por Área de Atuação)⁶	DOTAÇÃO ATUALIZADA (c)	DESPESAS EMPENHADAS Até o Bimestre (d)	DESPESAS LIQUIDADAS Até o Bimestre (e)	DESPESAS PAGAS Até o Bimestre (f)	INSCRITAS EM RESTOS A PAGAR NÃO PROCESSADOS (g)
10- PROFISSIONAIS DA EDUCAÇÃO BÁSICA	3.654.400,00	3.636.254,34	2.099.653,45	2.099.653,45	1.536.600,89
10.1- Educação Infantil	200.000,00	200.000,00	200.000,00	200.000,00	0,00
10.1.1- Creche	0,00	0,00	0,00	0,00	0,00
10.1.2- Pré-escola	200.000,00	200.000,00	200.000,00	200.000,00	0,00
10.2- Ensino Fundamental	3.454.400,00	3.436.254,34	1.899.653,45	1.899.653,45	1.536.600,89
11- OUTRAS DESPESAS	636.100,00	539.292,91	420.294,61	420.294,61	118.998,30
11.1- Educação Infantil	0,00	0,00	0,00	0,00	0,00
11.1.1- Creche	0,00	0,00	0,00	0,00	0,00
11.1.2- Pré-escola	0,00	0,00	0,00	0,00	0,00
11.2- Ensino Fundamental	636.100,00	539.292,91	420.294,61	420.294,61	118.998,30
12- TOTAL DAS DESPESAS COM RECURSOS DO FUNDEB (10 + 11)	4.290.500,00	4.175.547,25	2.519.948,06	2.519.948,06	1.655.599,19
INDICADORES DO FUNDEB					
DESPESAS CUSTEADAS COM RECEITAS DO FUNDEB RECEBIDAS NO EXERCÍCIO	DESPESAS EMPENHADAS Até o Bimestre(d)	DESPESAS LIQUIDADAS Até o Bimestre(e)	DESPESAS PAGAS Até o Bimestre(f)	INSCRITAS EM RESTOS A PAGAR NÃO PROCESSADOS (g)	INSCRITAS EM RESTOS A PAGAR NÃO PROCESSADOS (SEM DISPONIBILIDADE DE CAIXA) (h)⁷
13- Total das Despesas do FUNDEB com Profissionais da Educação Básica	3.636.254,34	2.099.653,45	2.099.653,45	1.536.600,89	0,00
14- Total das Despesas custeadas com FUNDEB - Impostos e Transferências de Impostos	4.175.547,25	2.519.948,06	2.519.948,06	1.655.599,19	0,00
15- Total das Despesas custeadas com FUNDEB - Complementação da União - VAAF	0,00	0,00	0,00	0,00	0,00
16- Total das Despesas custeadas com FUNDEB - Complementação da União - VAAT	0,00	0,00	0,00	0,00	0,00
17- Total das Despesas custeadas com FUNDEB - Complementação da União - VAAT Aplicadas na Educação Infantil	0,00	0,00	0,00	0,00	0,00
18- Total das Despesas custeadas com FUNDEB - Complementação da União - VAAT Aplicadas em Despesa de Capital	0,00	0,00	0,00	0,00	0,00
INDICADORES - Art. 212-A, inciso XI e § 3º - Constituição Federal²		VALOR EXIGIDO (i)	VALOR APLICADO (j)	VALOR CONSIDERADO APÓS DEDUÇÕES (k)	% APLICADO (l)
19- Mínimo de 70% do FUNDEB na Remuneração dos Profissionais da Educação Básica		1.969.232,10	2.099.653,45	2.099.653,45	74,64
20 - Percentual de 50% da Complementação da União ao FUNDEB (VAAT) na Educação Infantil		0,00	0,00	0,00	0,00
21- Mínimo de 15% da Complementação da União ao FUNDEB - VAAT em Despesas de Capital		0,00	0,00	0,00	0,00

INDICADOR - Art.25, § 3º - Lei nº 14.113, de 2020 - (Máximo de 10% de Superávit) ³		VALOR PERMITIDO (m)	VALOR NÃO APLICADO (n)	VALOR NÃO APLICADO APÓS AJUSTE (o)	% NÃO APLICADO ((p)	
22- Total da Receita Recebida e não Aplicada no Exercício		281.318,87	293.240,66	293.240,66	10,42	
INDICADOR - Art.25, § 3º - Lei nº 14.113, de 2020 - (Aplicação do Superávit de Exercício Anterior) ³	VALOR DE SUPERÁVIT PERMITIDO NO EXERCÍCIO ANTERIOR (q)	VALOR NÃO APLICADO NO EXERCÍCIO ANTERIOR (r)	VALOR DE SUPERÁVIT APLICADO ATÉ O PRIMEIRO QUADRIMESTRE (s)	VALOR APLICADO ATÉ O PRIMEIRO QUADRIMESTRE QUE INEGRARÁ O LIMITE CONSTITUCIONAL (t)	VALOR APLICADO APÓS O PRIMEIRO QUADRIMESTRE (u)	VALOR NÃO APLICADO (v)
23- Total das Despesas custeadas com Superávit do FUNDEB	466.208,27	0,00	0,00	0,00	0,00	0,00
23.1- Total das Despesas custeadas com FUNDEB - Impostos e Transferências de Impostos	466.208,27	0,00	0,00	0,00	0,00	0,00
23.2- Total das Despesas custeadas com FUNDEB - Complementação da União (VAAF + VAAT)	0,00	0,00	0,00	0,00	0,00	0,00
DESPESAS COM MANUTENÇÃO E DESENVOLVIMENTO DO ENSINO – MDE - CUSTEADAS COM RECEITA DE IMPOSTOS (EXCETO FUNDEB)						
DESPESAS COM AÇÕES TÍPICAS DE MDE - RECEITAS DE IMPOSTOS - EXCETO FUNDEB (Por Área de Atuação) ⁶	DOTAÇÃO ATUALIZADA (c)	DESPESAS EMPENHADAS Até o Bimestre (d)	DESPESAS LIQUIDADAS Até o Bimestre (e)	DESPESAS PAGAS Até o Bimestre (f)	INSCRITAS EM RESTOS A PAGAR NÃO PROCESSADOS (g)	
24- EDUCAÇÃO INFANTIL	0,00	0,00	0,00	0,00	0,00	
24.1- Creche	0,00	0,00	0,00	0,00	0,00	
24.2- Pré-escola	0,00	0,00	0,00	0,00	0,00	
25- ENSINO FUNDAMENTAL	1.778.300,00	1.630.483,87	901.402,36	901.402,36	729.081,51	
26- TOTAL DAS DESPESAS COM AÇÕES TÍPICAS DE MDE (24 + 25)	1.778.300,00	1.630.483,87	901.402,36	901.402,36	729.081,51	
APURAÇÃO DAS DESPESAS PARA FINS DE LIMITE MÍNIMO CONSTITUCIONAL				VALOR		
27- TOTAL DAS DESPESAS DE MDE CUSTEADAS COM RECURSOS DE IMPOSTOS (FUNDEB E RECEITA DE IMPOSTOS) = (L14(d ou e) + L26(d ou e) + L23.1(t))				3.421.350,42		
28 (-) RESULTADO LÍQUIDO DAS TRANSFERÊNCIAS DO FUNDEB = (L7)				941.364,00		
29 (-) RESTOS A PAGAR NÃO PROCESSADOS INSCRITOS NO EXERCÍCIO SEM DISPONIBILIDADE FINANCEIRA DE RECURSOS DO FUNDEB IMPOSTOS ⁴ = (L14h)				0,00		
30 (-) RESTOS A PAGAR NÃO PROCESSADOS INSCRITOS NO EXERCÍCIO SEM DISPONIBILIDADE FINANCEIRA DE RECURSOS DE IMPOSTOS ^{4 e 7}				0,00		
31 (-) CANCELAMENTO, NO EXERCÍCIO, DE RESTOS A PAGAR INSCRITOS COM DISPONIBILIDADE FINANCEIRA DE RECURSOS DE IMPOSTOS VINCULADOS AO ENSINO = (L34.1(ac) + L34.2(ac))				0,00		
32- TOTAL DAS DESPESAS PARA FINS DE LIMITE (27 – (28 + 29 + 30 + 31))				2.479.986,42		
APURAÇÃO DO LIMITE MÍNIMO CONSTITUCIONAL <u>2 e 5</u>			VALOR EXIGIDO (x)	VALOR APLICADO (w)	% APLICADO (y)	
33- APLICAÇÃO EM MDE SOBRE A RECEITA DE IMPOSTOS			2.407.657,18	2.479.986,42	25,75	
RESTOS A PAGAR INSCRITOS EM EXERCÍCIOS ANTERIORES COM DISPONIBILIDADE FINANCEIRA DE RECURSOS DE IMPOSTOS E DO FUNDEB	SALDO INICIAL (z)	RP LIQUIDADOS (aa)	RP PAGOS (ab)	RP CANCELADOS (ac)	SALDO FINAL (ad)= (z)-(ab)-(ac)	
34- RESTOS A PAGAR DE DESPESAS COM MDE	10.972,99	0,00	0,00	0,00	10.972,99	
34.1 - Executadas com Recursos de Impostos e Transferências de Impostos	7.371,93	0,00	0,00	0,00	7.371,93	
34.2 - Executadas com Recursos do FUNDEB - Impostos	3.601,06	0,00	0,00	0,00	3.601,06	
34.3 - Executadas com Recursos do FUNDEB - Complementação da União (VAAT + VAAF)	0,00	0,00	0,00	0,00	0,00	
OUTRAS INFORMAÇÕES PARA CONTROLE						

RECEITAS ADICIONAIS PARA FINANCIAMENTO DO ENSINO				PREVISÃO ATUALIZADA (a)	RECEITAS REALIZADAS Até o Bimestre (b)
35- RECEITA DE TRANSFERÊNCIAS DO FNDE (INCLUINDO RENDIMENTOS DE APLICAÇÃO FINANCEIRA)				316.600,00	114.742,25
35.1- Salário-Educação				166.000,00	55.119,60
35.2- PDDE				2.000,00	0,00
35.3- PNAE				83.600,00	32.980,00
35.4 - PNATE				65.000,00	26.642,65
35.5- Outras Transferências do FNDE				0,00	0,00
36- RECEITA DE TRANSFERÊNCIAS DE CONVÊNIOS				0,00	0,00
37- RECEITA DE ROYALTIES DESTINADOS À EDUCAÇÃO				0,00	0,00
38- RECEITA DE OPERAÇÕES DE CRÉDITO VINCULADAS À EDUCAÇÃO				0,00	0,00
39- OUTRAS RECEITAS PARA FINANCIAMENTO DO ENSINO				0,00	0,00
40-TOTAL DAS RECEITAS ADICIONAIS PARA FINANCIAMENTO DO ENSINO = (35 + 36 + 37 +38 + 39)				316.600,00	114.742,25
OUTRAS DESPESAS COM EDUCAÇÃO (Por Área de Atuação) ⁶	DOTAÇÃO ATUALIZADA (c)	DESPESAS EMPENHADAS Até o Bimestre (d)	DESPESAS LIQUIDADAS Até o Bimestre (e)	DESPESAS PAGAS Até o Bimestre (f)	INSCRITAS EM RESTOS A PAGAR NÃO PROCESSADOS (g)
41- EDUCAÇÃO INFANTIL	0,00	0,00	0,00	0,00	0,00
41.1- Creche	0,00	0,00	0,00	0,00	0,00
41.2- Pré-escola	0,00	0,00	0,00	0,00	0,00
42- ENSINO FUNDAMENTAL	1.123.600,00	926.435,17	274.510,56	274.508,56	651.924,61
43- ENSINO MÉDIO	0,00	0,00	0,00	0,00	0,00
44- ENSINO SUPERIOR	0,00	0,00	0,00	0,00	0,00
45- ENSINO PROFISSIONAL NÃO INTEGRADO AO ENSINO REGULAR	0,00	0,00	0,00	0,00	0,00
46- TOTAL DAS OUTRAS DESPESAS COM EDUCAÇÃO (41 + 42 + 43 + 44 + 45)	1.123.600,00	926.435,17	274.510,56	274.508,56	651.924,61
TOTAL GERAL DAS DESPESAS COM EDUCAÇÃO	DOTAÇÃO ATUALIZADA Até o Bimestre (c)	DESPESAS EMPENHADAS Até o Bimestre (d)	DESPESAS LIQUIDADAS Até o Bimestre (e)	DESPESAS PAGAS Até o Bimestre (f)	INSCRITAS EM RESTOS A PAGAR NÃO PROCESSADOS (g)
47- TOTAL GERAL DAS DESPESAS COM EDUCAÇÃO (12 + 26 + 46)	7.192.400,00	6.732.466,29	3.695.860,98	3.695.858,98	3.036.605,31
47.1- Despesas Correntes	6.928.700,00	6.582.095,88	3.671.744,56	3.671.742,56	2.910.351,32
47.1.1- Pessoal Ativo	4.867.800,00	4.790.391,01	2.928.950,79	2.928.950,79	1.861.440,22
47.1.2- Pessoal Inativo	0,00	0,00	0,00	0,00	0,00
47.1.3-Transferências às instituições comunitárias, confessionais ou filantrópicas sem fins lucrativos	1.000,00	0,00	0,00	0,00	0,00
47.1.4- Outras Despesas Correntes	2.059.900,00	1.791.704,87	742.793,77	742.791,77	1.048.911,10
47.2- Despesas de Capital	263.700,00	150.370,41	24.116,42	24.116,42	126.253,99
47.2.1- Transferências às instituições comunitárias, confessionais ou filantrópicas sem fins lucrativos	0,00	0,00	0,00	0,00	0,00
47.2.2- Outras Despesas Capital	263.700,00	150.370,41	24.116,42	24.116,42	126.253,99
CONTROLE DA DISPONIBILIDADE FINANCEIRA E CONCILIAÇÃO BANCÁRIA		FUNDEB (ae)		SALÁRIO EDUCAÇÃO (af)	
48- Disponibilidade Financeira em 31 de Dezembro de 2021		0,00		14.281,54	
49- (+) Ingresso de Recursos até o Bimestre (orçamentário)				2.813.188,72	
50- (-) Pagamentos Efetuados até o Bimestre (orçamentário e restos a pagar)				2.519.948,06	
51- (=) Disponibilidade Financeira até o Bimestre				293.240,66	
52- (+) Ajustes Positivos (Retenções e Outros Valores Extraorçamentários)				155.086,08	
53- (-) Ajustes Negativos (Outros Valores Extraorçamentários)				0,00	
54- (=) Saldo Financeiro Conciliado (Saldo Bancário)				448.326,74	


LAERTE GOMES DE ANDRADE
PREFEITO MUNICIPAL Mat.9880


JAILSON TRINDADE OLIVEIRA
CONTADOR CRC.1565 SE



**ESTADO DE SERGIPE
MUNICÍPIO DE NOSSA SENHORA DE LOURDES
DEMONSTRATIVO DAS RECEITAS E DESPESAS COM AÇÕES E SERVIÇOS PÚBLICOS DE SAÚDE**

RREO - ANEXO XII (LC 141/2012, art. 35)

MAIO-JUNHO/2022

R\$ 1,00

RECEITAS RESULTANTES DE IMPOSTOS E TRANSFERÊNCIAS CONSTITUCIONAIS E LEGAIS	PREVISÃO INICIAL	PREVISÃO ATUALIZADA (a)	RECEITAS REALIZADAS	
			Até o Bimestre (b)	% (b/a) x 100
RECEITA DE IMPOSTOS (I)	787.600,00	787.600,00	337.876,27	42,89%
Receita Resultante do Imposto Predial e Territorial Urbano - IPTU	38.600,00	38.600,00	11.571,15	29,97%
IPTU	20.000,00	20.000,00	11.571,15	57,85%
Multas, Juros de Mora, Dívida Ativa e Outros Encargos do IPTU	18.600,00	18.600,00	0,00	0,00%
Receita Resultante do Imposto sobre Transmissão Inter Vivos - ITBI	50.000,00	50.000,00	13.860,00	27,72%
ITBI	50.000,00	50.000,00	13.860,00	27,72%
Multas, Juros de Mora, Dívida Ativa e Outros Encargos do ITBI	0,00	0,00	0,00	0,00%
Receita Resultante do Imposto sobre Serviços de Qualquer Natureza - ISS	235.000,00	235.000,00	56.256,83	23,93%
ISS	235.000,00	235.000,00	56.256,83	23,93%
Multas, Juros de Mora, Dívida Ativa e Outros Encargos do ISS	0,00	0,00	0,00	0,00%
Receita Resultante do Imposto sobre a Renda e Proventos de Qualquer Natureza Retido na Fonte - IRRF	464.000,00	464.000,00	256.188,29	55,21%
RECEITA DE TRANSFERÊNCIAS CONSTITUCIONAIS E LEGAIS (II)	15.877.000,00	15.877.000,00	9.292.752,44	58,52%
Cota-Parte FPM	11.850.000,00	11.850.000,00	6.961.346,92	58,74%
Cota-Parte ITR	2.000,00	2.000,00	222,70	11,13%
Cota-Parte IPVA	220.000,00	220.000,00	116.714,47	53,05%
Cota-Parte ICMS	3.800.000,00	3.800.000,00	2.213.835,91	58,25%
Cota-Parte IPI-Exportação	5.000,00	5.000,00	632,44	12,64%
Compensações Financeiras Provenientes de Impostos e Transferências Constitucionais	0,00	0,00	0,00	0,00%
Desoneração ICMS (LC 87/96)	0,00	0,00	0,00	0,00%
Outras	0,00	0,00	0,00	0,00%
TOTAL DAS RECEITAS RESULTANTES DE IMPOSTOS E TRANSFERÊNCIAS CONSTITUCIONAIS E LEGAIS - (II) = (I) + (II)	16.664.600,00	16.664.600,00	9.630.628,71	57,79%



**ESTADO DE SERGIPE
MUNICÍPIO DE NOSSA SENHORA DE LOURDES
DEMONSTRATIVO DAS RECEITAS E DESPESAS COM AÇÕES E SERVIÇOS PÚBLICOS DE SAÚDE**

MAIO-JUNHO/2022

R\$ 1,00

DESPESAS COM AÇÕES E SERVIÇOS PÚBLICOS DE SAÚDE (ASPS) - POR SUBFUNÇÃO E CATEGORIA ECONÔMICA	DOTAÇÃO INICIAL	DOTAÇÃO ATUALIZADA (c)	DESPESAS EMPENHADAS		DESPESAS LIQUIDADAS		DESPESAS PAGAS		Inscritas em RP não Processados (g)
			Até o bimestre (d)	% (d/c)	Até o bimestre (e)	% (e/c)	Até o bimestre (f)	% (f/c)	
ATENÇÃO BÁSICA (IV)	1.017.900,00	588.400,00	381.227,20	64,79%	242.549,60	41,22%	242.549,60	41,22%	0,00
Despesas Correntes	957.900,00	583.400,00	381.227,20	65,34%	242.549,60	41,57%	242.549,60	41,57%	0,00
Despesas de Capital	60.000,00	5.000,00	0,00	0,00%	0,00	0,00%	0,00	0,00%	0,00
ASSISTÊNCIA HOSPITALAR E AMBULATORIAL (V)	21.000,00	76.000,00	74.419,11	97,91%	0,00	0,00%	0,00	0,00%	0,00
Despesas Correntes	0,00	0,00	0,00	0,00%	0,00	0,00%	0,00	0,00%	0,00
Despesas de Capital	21.000,00	76.000,00	74.419,11	97,91%	0,00	0,00%	0,00	0,00%	0,00
SUORTE PROFILÁTICO E TERAPÊUTICO (VI)	60.000,00	60.000,00	5.151,82	8,58%	5.151,82	8,58%	5.151,82	8,58%	0,00
Despesas Correntes	60.000,00	60.000,00	5.151,82	8,58%	5.151,82	8,58%	5.151,82	8,58%	0,00
Despesas de Capital	0,00	0,00	0,00	0,00%	0,00	0,00%	0,00	0,00%	0,00
VIGILÂNCIA SANITÁRIA (VII)	220.200,00	85.200,00	0,00	0,00%	0,00	0,00%	0,00	0,00%	0,00
Despesas Correntes	211.200,00	81.200,00	0,00	0,00%	0,00	0,00%	0,00	0,00%	0,00
Despesas de Capital	9.000,00	4.000,00	0,00	0,00%	0,00	0,00%	0,00	0,00%	0,00
VIGILÂNCIA EPIDEMIOLÓGICA (VIII)	6.000,00	6.000,00	0,00	0,00%	0,00	0,00%	0,00	0,00%	0,00
Despesas Correntes	5.500,00	5.500,00	0,00	0,00%	0,00	0,00%	0,00	0,00%	0,00
Despesas de Capital	500,00	500,00	0,00	0,00%	0,00	0,00%	0,00	0,00%	0,00
ALIMENTAÇÃO E NUTRIÇÃO (IX)	0,00	0,00	0,00	0,00%	0,00	0,00%	0,00	0,00%	0,00
Despesas Correntes	0,00	0,00	0,00	0,00%	0,00	0,00%	0,00	0,00%	0,00
Despesas de Capital	0,00	0,00	0,00	0,00%	0,00	0,00%	0,00	0,00%	0,00
OUTRAS SUBFUNÇÕES (X)	2.553.000,00	2.628.000,00	2.427.983,92	92,38%	1.450.683,60	55,20%	1.450.683,60	55,20%	0,00
Despesas Correntes	2.527.000,00	2.452.000,00	2.378.557,92	97,00%	1.450.683,60	59,16%	1.450.683,60	59,16%	0,00
Despesas de Capital	26.000,00	176.000,00	49.426,00	28,08%	0,00	0,00%	0,00	0,00%	0,00
TOTAL (XI) = (IV + V + VI + VII + VIII + IX + X)	3.878.100,00	3.443.600,00	2.888.782,05	83,88%	1.698.385,02	49,32%	1.698.385,02	49,32%	0,00

APURAÇÃO DO CUMPRIMENTO DO LIMITE MÍNIMO PARA APLICAÇÃO EM ASPS	DESPESAS EMPENHADAS		DESPESAS LIQUIDADAS		DESPESAS PAGAS	
	(d)	(e)	(e)	(f)	(f)	(f)
Total das Despesas com ASPS (XII) = (XI)	2.888.782,05	1.698.385,02	1.698.385,02	1.698.385,02	1.698.385,02	1.698.385,02
(-) Restos a Pagar Não Processados Inscritos Indevidamente no Exercício sem Disponibilidade Financeira (XIII)	0,00	0,00	0,00	0,00	0,00	0,00
(-) Despesas Custeadas com Recursos Vinculados à Parcela do Percentual Mínimo que não foi Aplicada em ASPS em Exercícios Anteriores (XIV)	0,00	0,00	0,00	0,00	0,00	0,00
(-) Despesas Custeadas com Disponibilidade de Caixa Vinculada aos Restos a Pagar Cancelados (XV)	0,00	0,00	0,00	0,00	0,00	0,00
(-) VALOR APLICADO EM ASPS (XVI) = (XII - XIII - XIV - XV)	2.888.782,05	1.698.385,02	1.698.385,02	1.698.385,02	1.698.385,02	1.698.385,02
Despesa Mínima a ser Aplicada em ASPS (XVII) = (III) x 15% (LC 141/2012)	0,00	1.444.594,31	1.444.594,31	1.444.594,31	1.444.594,31	1.444.594,31
Despesa Mínima a ser Aplicada em ASPS (XVII) = (II) x 15% (Lei Orgânica Municipal)	0,00	1.444.594,31	1.444.594,31	1.444.594,31	1.444.594,31	1.444.594,31
Diferença entre o Valor Aplicado e a Despesa Mínima a ser Aplicada (XVIII) = (XVI) (d ou e) - (XVII)	1.444.187,74	253.790,71	253.790,71	253.790,71	253.790,71	253.790,71
Limite não Cumprido (XIX) = (XVIII)						
PERCENTUAL DA RECEITA DE IMPOSTOS E TRANSFERÊNCIAS CONSTITUCIONAIS E LEGAIS APLICADO EM ASPS (XVI / III)*100 (mínimo de 15% conforme LC nº 141/2012 ou % da Lei Orgânica Municipal)	29,99	17,63	17,63	17,63	17,63	17,63



**ESTADO DE SERGIPE
MUNICÍPIO DE NOSSA SENHORA DE LOURDES
DEMONSTRATIVO DAS RECEITAS E DESPESAS COM AÇÕES E SERVIÇOS PÚBLICOS DE SAÚDE**

MAIO-JUNHO/2022

R\$ 1,00

CONTROLE DO VALOR REFERENTE AO PERCENTUAL MÍNIMO NÃO CUMPRIDO EM EXERCÍCIOS ANTERIORES PARA FINS DE APLICAÇÃO DOS RECURSOS VINCULADOS CONFORME ARTIGOS 25 E 26 DA LC 141/2012	LIMITE NÃO CUMPRIDO				Saldo Final (não aplicado) $(l) = (h - (i ou j))$
	Saldo Inicial (no exercício atual) (h)	Despesas Custeadas no Exercício de Referência		Despesas PAGAS (k)	
		DESPESAS EMPENHADAS (i)	DESPESAS LIQUIDADAS (j)		
Diferença de limite não cumprido em 2022	0,00	0,00	0,00	0,00	0,00
Diferença de limite não cumprido em 2021	0,00	0,00	0,00	0,00	0,00
Diferença de limite não cumprido em Exercícios Anteriores	0,00	0,00	0,00	0,00	0,00
TOTAL DA DIFERENÇA DE LIMITE NÃO CUMPRIDO EM EXERCÍCIOS ANTERIORES (XX)	0,00	0,00	0,00	0,00	0,00

EXERCÍCIO DO EMPENHO	EXECUÇÃO DE RESTOS A PAGAR							Diferença entre o valor aplicado além do limite e o total de RP cancelados $(v) = (o + q) - (u)$
	Valor Mínimo para aplicação em ASPS (m)	Valor aplicado em ASPS no exercício (n)	Valor aplicado além do limite mínimo $(o) = (n - m)$, se < 0 , então $(o) = 0$	RPNP Inscritos Indevidamente no Exercício sem Disponibilidade Financeira $q = (XIII d)$	Valor inscrito em RP considerado no Limite $(r) = (p - (o + q))$ se < 0 , então $(r) = 0$	Total de RP a pagar (t)	Total de RP pagos cancelados ou prescritos (u)	
Empenhos de 2022	1.444.594,31	1.698.385,02	0,00	0,00	0,00	0,00	0,00	0,00
Empenhos de 2021	0,00	0,00	0,00	0,00	0,00	0,00	0,00	0,00
Empenhos de 2020	0,00	0,00	0,00	0,00	0,00	0,00	0,00	0,00
Empenhos de 2019	0,00	0,00	0,00	0,00	0,00	0,00	0,00	0,00
Empenhos de 2018	0,00	0,00	0,00	0,00	0,00	0,00	0,00	0,00

TOTAL DOS RESTOS A PAGAR CANCELADOS OU PRESCRITOS ATÉ O FINAL DO EXERCÍCIO ATUAL QUE AFETARAM O CUMPRIMENTO DO LIMITE (XXI)	0,00
TOTAL DOS RESTOS A PAGAR CANCELADOS OU PRESCRITOS ATÉ O FINAL DO EXERCÍCIO ANTERIOR QUE AFETARAM O CUMPRIMENTO DO LIMITE (XXII)	0,00
TOTAL DOS RESTOS A PAGAR CANCELADOS OU PRESCRITOS NO EXERCÍCIO ATUAL QUE AFETARAM O CUMPRIMENTO DO LIMITE (XXIII) = (XXI - XXII) (Artigo 24 § 1º e 2º da LC 141/2012)	0,00

CONTROLE DE RESTOS A PAGAR CANCELADOS OU PRESCRITOS CONSIDERADOS PARA FINS DE APLICAÇÃO DA DISPONIBILIDADE DE CAIXA CONFORME ARTIGO 24§ 1º e 2º DA LC 141/2012	RESTOS A PAGAR CANCELADOS OU PRESCRITOS				Saldo Final (não aplicado) $(aa) = (w - (x ou y))$
	Saldo Inicial (w)	Despesas Custeadas no Exercício de Referência		Despesas PAGAS (z)	
		DESPESAS EMPENHADAS (x)	DESPESAS LIQUIDADAS (y)		
Restos a pagar cancelados ou prescritos em 2022 a serem compensados (XXIV)	0,00	0,00	0,00	0,00	0,00
Restos a pagar cancelados ou prescritos em 2021 a serem compensados (XXV)	0,00	0,00	0,00	0,00	0,00
Restos a pagar cancelados ou prescritos em exercícios anteriores a serem compensados (XXVI)	0,00	0,00	0,00	0,00	0,00
TOTAL DE RESTOS A PAGAR CANCELADOS OU PRESCRITOS A COMPENSAR (XXVII)	0,00	0,00	0,00	0,00	0,00



**ESTADO DE SERGIPE
MUNICÍPIO DE NOSSA SENHORA DE LOURDES
DEMONSTRATIVO DAS RECEITAS E DESPESAS COM AÇÕES E SERVIÇOS PÚBLICOS DE SAÚDE**

MAIO-JUNHO/2022

R\$ 1,00

RECEITAS ADICIONAIS PARA O FINANCIAMENTO DA SAÚDE NÃO COMPUTADAS NO CÁLCULO DO MÍNIMO	PREVISÃO INICIAL	PREVISÃO ATUALIZADA (a)	RECEITAS REALIZADAS	
			Até o Bimestre (b)	% (b/a) x 100
RECEITAS DE TRANSFERÊNCIAS PARA A SAÚDE (XXVIII)	1.747.450,00	1.747.450,00	2.022.938,56	115,76
Provenientes da União		1.727.450,00	2.022.938,56	117,10
Provenientes dos Estados	20.000,00	20.000,00	0,00	0,00
Proveniente de outros Municípios	0,00	0,00	0,00	0,00
RECEITA DE OPERAÇÕES DE CRÉDITO INTERNAS E EXTERNAS VINCULADAS A SAÚDE (XXIX)	0,00	0,00	0,00	0,00
OUTRAS RECEITAS (XXX)	4.000,00	4.000,00	205.008,18	5125,20
TOTAL DE RECEITAS ADICIONAIS PARA FINANCIAMENTO DA SAÚDE (XXXI) = (XXVIII + XXIX + XXX)	1.751.450,00	1.751.450,00	2.227.946,74	127,20

DESPESAS COM SAÚDE POR SUBFUNÇÕES E CATEGORIA ECONÔMICA NÃO COMPUTADAS NO CÁLCULO DO MÍNIMO	DOTAÇÃO INICIAL	DOTAÇÃO ATUALIZADA (c)	DESPESAS EMPENHADAS		DESPESAS LIQUIDADAS		DESPESAS PAGAS		Inscritas em RP não Processados (g)
			Até o bimestre (d)	% (d/c)	Até o bimestre (e)	% (e/c)	Até o bimestre (f)	% (f/c)	
ATENÇÃO BÁSICA (XXXII)	1.733.000,00	2.206.500,00	2.002.267,79	90,74%	879.531,76	39,86%	879.531,76	39,86%	0,00
Despesas Correntes	1.645.500,00	2.084.500,00	1.889.893,79	90,66%	879.531,76	42,19%	879.531,76	42,19%	0,00
Despesas de Capital	87.500,00	122.000,00	112.374,00	92,10%	0,00	0,00%	0,00	0,00%	0,00
ASSISTÊNCIA HOSPITALAR E AMBULATORIAL (XXXIII)	205.150,00	43.150,00	0,00	0,00%	0,00	0,00%	0,00	0,00%	0,00
Despesas Correntes	66.150,00	34.150,00	0,00	0,00%	0,00	0,00%	0,00	0,00%	0,00
Despesas de Capital	139.000,00	9.000,00	0,00	0,00%	0,00	0,00%	0,00	0,00%	0,00
SUORTE PROFILÁTICO E TERAPÊUTICO (XXXIV)	51.000,00	51.000,00	0,00	0,00%	0,00	0,00%	0,00	0,00%	0,00
Despesas Correntes	50.000,00	50.000,00	0,00	0,00%	0,00	0,00%	0,00	0,00%	0,00
Despesas de Capital	1.000,00	1.000,00	0,00	0,00%	0,00	0,00%	0,00	0,00%	0,00
VIGILÂNCIA SANITÁRIA (XXXV)	83.300,00	208.300,00	176.000,00	84,49%	94.999,68	45,60%	94.999,68	45,60%	0,00
Despesas Correntes	76.800,00	208.800,00	176.000,00	85,10%	94.999,68	45,93%	94.999,68	45,93%	0,00
Despesas de Capital	6.500,00	1.500,00	0,00	0,00%	0,00	0,00%	0,00	0,00%	0,00
VIGILÂNCIA EPIDEMIOLÓGICA (XXXVI)	6.000,00	6.000,00	0,00	0,00%	0,00	0,00%	0,00	0,00%	0,00
Despesas Correntes	5.500,00	5.500,00	0,00	0,00%	0,00	0,00%	0,00	0,00%	0,00
Despesas de Capital	500,00	500,00	0,00	0,00%	0,00	0,00%	0,00	0,00%	0,00
ALIMENTAÇÃO E NUTRIÇÃO (XXXVII)	0,00	0,00	0,00	0,00%	0,00	0,00%	0,00	0,00%	0,00
Despesas Correntes	0,00	0,00	0,00	0,00%	0,00	0,00%	0,00	0,00%	0,00
Despesas de Capital	0,00	0,00	0,00	0,00%	0,00	0,00%	0,00	0,00%	0,00
OUTRAS SUBFUNÇÕES (XXXVIII)	2.000,00	0,00	0,00	0,00%	0,00	0,00%	0,00	0,00%	0,00
Despesas Correntes	0,00	0,00	0,00	0,00%	0,00	0,00%	0,00	0,00%	0,00
Despesas de Capital	2.000,00	0,00	0,00	0,00%	0,00	0,00%	0,00	0,00%	0,00
TOTAL DAS DESPESAS NÃO COMPUTADAS NO CÁLCULO DO MÍNIMO (XXXIX) = (XXXII + XXXIII + XXXIV + XXXV + XXXVI + XXXVII + XXXVIII)	2.080.450,00	2.514.950,00	2.176.267,79	86,61%	974.531,44	38,74%	974.531,44	38,74%	0,00



**ESTADO DE SERGIPE
MUNICÍPIO DE NOSSA SENHORA DE LOURDES
DEMONSTRATIVO DAS RECEITAS E DESPESAS COM AÇÕES E SERVIÇOS PÚBLICOS DE SAÚDE**


MAIO-JUNHO/2022

R\$ 1,00

DESPESAS TOTAIS COM SAÚDE EXECUTADAS COM COM RECURSOS PRÓPRIOS E COM RECURSOS TRANSFERIDOS DE OUTROS ENTES	DOTAÇÃO INICIAL	DOTAÇÃO ATUALIZADA (c)	DESPESAS EMPENHADAS		DESPESAS LIQUIDADAS		DESPESAS PAGAS		Inscritas em RP não Processados (g)
			Até o bimestre (d)	% (dic)	Até o bimestre (e)	% (e/c)	Até o bimestre (f)	% (f/c)	
ATENÇÃO BÁSICA (XL) = (IV + XXXII)	2.750.900,00	2.794.900,00	2.383.494,99	85,28%	1.122.081,36	40,14%	1.122.081,36	40,14%	0,00
ASSISTÊNCIA HOSPITALAR E AMBULATORIAL (XLI) = (V + XXXIII)	226.150,00	119.150,00	74.419,11	62,45%	0,00	0,00%	0,00	0,00%	0,00
SUporte PROFILÁTICO E TERAPÊUTICO (XLII) = (VI + XXXIV)	111.000,00	111.000,00	5.151,82	4,64%	5.151,82	4,64%	5.151,82	4,64%	0,00
VIGILÂNCIA SANITÁRIA (XLIII) = (VII + XXXV)	303.500,00	293.500,00	176.000,00	59,96%	94.999,68	32,36%	94.999,68	32,36%	0,00
VIGILÂNCIA EPIDEMIOLÓGICA (XLIV) = (VIII + XXXVI)	12.000,00	12.000,00	0,00	0,00%	0,00	0,00%	0,00	0,00%	0,00
ALIMENTAÇÃO E NUTRIÇÃO (XLV) = (XIX + XXXVII)	0,00	0,00	0,00	0,00%	0,00	0,00%	0,00	0,00%	0,00
OUTRAS SUBFUNÇÕES (XLVI) = (X + XXXVIII)	2.555.000,00	2.628.000,00	2.427.983,92	92,38%	1.450.683,60	55,20%	1.450.683,60	55,20%	0,00
TOTAL DAS DESPESAS COM SAÚDE (XLVII) = (XI + XXXIX)	5.958.550,00	5.958.550,00	5.067.049,84	85,03%	2.672.916,46	44,85%	2.672.916,46	44,85%	0,00
(-) Despesas executadas com recursos provenientes das transferências de recursos de outros entes	1.960.450,00	2.443.950,00	2.176.545,79	89,05%	972.809,44	39,80%	972.809,44	39,80%	0,00
TOTAL DAS DESPESAS EXECUTADAS COM RECURSOS PRÓPRIOS (XLVIII)	3.998.100,00	3.514.600,00	2.890.504,05	82,24%	1.700.107,02	48,37%	1.700.107,02	48,37%	0,00

LAERTE GOMES DE ANDRADE
PREFEITO MUNICIPAL Mat.9880

JAILSON TRINDADE OLIVEIRA
CONTADOR CRC.1565 SE



ESTADO DE SERGIPE
MUNICÍPIO DE NOSSA SENHORA DE LOURDES
Demonstrativo das Parcerias Público-Privada

RREO – Anexo XIII (Lei nº 11.079, de 30.12.2004, arts. 22, 25 e

MAIO-JUNHO/2022

R\$ 1,00

	SALDO TOTAL EM 31 DE DEZEMBRO DO EXERCÍCIO ANTERIOR (a)	REGISTROS EFETUADOS EM 2022										
		No bimestre	Até o bimestre (b)									
			EC + 1	EC + 2	EC + 3	EC + 4	EC + 5	EC + 6	EC + 7	EC + 8	EC + 9	
IMPACTOS DAS CONTRATAÇÕES DE PPP												
TOTAL DE ATIVOS												
Ativos Constituídos pela SPE												
TOTAL DE PASSIVOS (I)												
Obrigações decorrentes de Ativos Constituídos pela SPE												
Provisões de PPP												
Outros Passivos												
ATOS POTENCIAIS PASSIVOS												
Obrigações Contratadas												
Riscos Não Provisionados												
Garantias Concedidas												
Outros Passivos Contingentes												
		EXERCÍCIO ANTERIOR	EXERCÍCIO CORRENTE (EC)	EC + 1	EC + 2	EC + 3	EC + 4	EC + 5	EC + 6	EC + 7	EC + 8	EC + 9
Do Ente Federado (IV)												
Das Estatais Não-Dependentes												
TOTAL DAS DESPESAS												
RECEITA CORRENTE LÍQUIDA (RCL) (V)		21.257.639,49	25.543.209,00									
TOTAL DAS DESPESAS / RCL (%) (VI) = (IV)/(V)												
Nota:												





ESTADO DE SERGIPE
MUNICÍPIO DE NOSSA SENHORA DE LOURDES
Demonstrativo das Parcerias Público-Privada

RREO -- Anexo XIII (Lei nº 11.079, de 30.12.2004, arts. 22, 25 e

MAIO-JUNHO/2022
R\$ 1,00

IMPACTOS DAS CONTRATAÇÕES DE PPP	REGISTROS EFETUADOS EM 2022	
	No bimestre	Até o bimestre (b)
		(a)


LAERTE GOMES DE ANDRADE
PREFEITO MUNICIPAL Mat.9880


JAILSON TRINDADE OLIVEIRA
CONTADOR CRC.1565 SE



ESTADO DE SERGIPE
MUNICÍPIO DE NOSSA SENHORA DE LOURDES
Demonstrativo Simplificado do Relatório Resumido da Execução Orçamentária

MAIO-JUNHO/2022

R\$ 1,00

BALANÇO ORÇAMENTÁRIO		Até o Bimestre
RECEITAS		
Previsão Inicial		23.500.000,00
Previsão Atualizada		23.500.000,00
Receitas Realizadas		14.029.818,17
Déficit Orçamentário		0,00
Saldos de Exercícios Anteriores (Utilizados para Créditos Adicionais)		0,00
DESPESAS		
Dotação Inicial		23.500.000,00
Créditos Adicionais		0,00
Dotação Atualizada		23.500.000,00
Despesas Empenhadas		20.459.907,08
Despesas Liquidadas		11.536.461,93
Despesas Pagas		11.535.959,84
Superávit Orçamentário		2.493.356,24
DESPESAS POR FUNÇÃO/SUBFUNÇÃO		
Despesas Empenhadas		20.459.907,08
Despesas Liquidadas		11.536.461,93
RECEITA CORRENTE LÍQUIDA - RCL		
Receita Corrente Líquida		25.543.209,00
Receita Corrente Líquida Ajustada para Cálculo dos Limites de Endividamento		25.543.209,00
Receita Corrente Líquida Ajustada para Cálculo dos Limites da Despesa com Pessoal		25.543.209,00
RECEITAS E DESPESAS DOS REGIMES DE PREVIDÊNCIA		
Fundo em Capitalização (PLANO PREVIDENCIÁRIO)		0,00
Receitas Previdenciárias Realizadas		0,00
Despesas Previdenciárias Empenhadas		0,00
Despesas Previdenciárias Liquidadas		0,00
Resultado Previdenciário		0,00
Fundo em Repartição (PLANO FINANCEIRO)		0,00
Receitas Previdenciárias Realizadas		0,00
Despesas Previdenciárias Empenhadas		0,00
Despesas Previdenciárias Liquidadas		0,00
Resultado Previdenciário		0,00

RESULTADOS NOMINAL E PRIMÁRIO		Meta Fixada no Anexo de Metas Fiscais da LDO (a)	Resultado Apurado Até o Bimestre (b)	% em Relação à Meta (b/a)
Resultado Nominal - Acima da Linha		0,00	2.069.346,62	0,00
Resultado Primário - Acima da Linha		0,00	1.911.237,05	0,00
RESTOS A PAGAR A PAGAR POR PODER E MINISTÉRIO PÚBLICO				
RESTOS A PAGAR PROCESSADOS	Inscrição	Cancelamento Até o Bimestre	Pagamento Até o Bimestre	Saldo a Pagar
Poder Executivo	149.548,80	0,00	18.478,11	131.070,69
Poder Legislativo	149.548,80	0,00	18.478,11	131.070,69
RESTOS A PAGAR NÃO-PROCESSADOS				
Poder Executivo	1.377.718,61	172.834,00	406.033,60	798.851,01
Poder Legislativo	1.377.718,61	172.834,00	406.033,60	798.851,01
TOTAL	1.527.267,41	172.834,00	424.511,71	929.921,70
DESPESAS COM MANUTENÇÃO E DESENVOLVIMENTO DO ENSINO				
	Valor Apurado Até o Bimestre	Limites Constitucionais Anuais		
		% Mínimo a Aplicar no Exercício	% Aplicado Até o Bimestre	
Mínimo Anual de 25% das Receitas de Impostos na Manutenção e Desenvolvimento do Ensino	2.479.986,42	25,00		25,75
Mínimo Anual de 70% do FUNDEB na Remuneração dos Profissionais da Educação Básica	2.099.653,45	70,00		73,20
Percentual de 50% da Complementação da União ao FUNDEB (VAAT) na Educação Infantil	0,00	50,00		0,00
Mínimo de 15% da Complementação da União ao FUNDEB (VAAT) em Despesas de Capital	0,00	15,00		0,00
RECEITAS DE OPERAÇÕES DE CRÉDITO E DESPESAS DE CAPITAL				
Receita de Operação de Crédito	Valor Apurado Até o Bimestre	Saldo não realizado		
Despesa de Capital Líquida		0,00		0,00
		931.245,68		725.354,32
PROJEÇÃO ATUARIAL DOS REGIMES DE PREVIDÊNCIA				
Plano Previdenciário	Exercício	10º Exercício	20º Exercício	35º Exercício
Receitas Previdenciárias				
Despesas Previdenciárias				
Resultado Previdenciário				
Plano Financeiro				
Receitas Previdenciárias				
Despesas Previdenciárias				
Resultado Previdenciário				
RECEITA DA ALIENAÇÃO DE ATIVOS E APLICAÇÃO DOS RECURSOS				
Receita de Capital Resultante da Alienação de Ativos	Valor Apurado Até o Bimestre	Saldo não realizado		
Aplicação dos Recursos da Alienação de Ativos		0,00		0,00

DESPESAS COM AÇÕES E SERVIÇOS PÚBLICOS DE SAÚDE

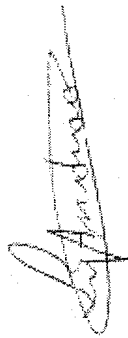
Despesas Próprias com Ações e Serviços Públicos de Saúde

Valor Apurado Até o Bimestre	Limites Constitucionais Anuais	
	% Mínimo a Aplicar no Exercício	% Aplicado Até o Bimestre
1.698.385,02	15,00	17,63

DESPESAS DE CARÁTER CONTINUADO DERIVADAS DE PPP

Valor Apurado no Exercício Corrente
0,00

Total das Despesas / RCL (%)


LAERTE GOMES DE ANDRADE
PREFEITO MUNICIPAL Mat.9880



JAILSON TRINDADE OLIVEIRA
CONTADOR CRC.1565 SE