

PREFEITURA MUNICIPAL DE NOSSA SENHORA DE LOURDES
 RELATÓRIO RESUMIDO DA EXECUÇÃO ORÇAMENTÁRIA
BALANÇO ORÇAMENTÁRIO
 ORÇAMENTOS FISCAL E DA SEGURIDADE SOCIAL
 PERÍODO JULHO A AGOSTO DE 2017

RECEITAS	PREVISÃO INICIAL			PREVISÃO ATUALIZADA			RECEITAS REALIZADAS			Em Reris	
	(a)	(b)	(c)	(a)	(b)	(c)	(b/b)	(c/c)	(b-c)	(a-c)	
RECEITAS (EXCETO INTRA-ORÇAMENTÁRIAS) (1)	18.658.000,00			18.658.000,00			0,12	0,51	9.076.462,86		
RECEITAS CORRENTES	17.527.000,00			17.527.000,00			0,13	0,54	8.002.570,72		
RECEITA TRIBUTÁRIA	436.000,00			436.000,00			0,04	0,18	358.858,30		
Impostos	403.000,00			409.000,00			0,04	0,17	340.300,30		
Taxas	27.000,00			27.000,00			0,05	0,31	18.558,00		
Contribuição de Melhoria	0,00			0,00					0,00		
RECEITA DE CONTRIBUIÇÕES	148.000,00			148.000,00			0,22	0,82	26.156,08		
Contribuições Sociais	2.000,00			2.000,00					2.000,00		
Contribuição de Intervenção no Domínio Econômico	0,00			0,00					0,00		
Contribuição de Iluminação Pública	135.000,00			135.000,00			0,24	0,90	13.156,08		
Outras Receitas de Contribuições	11.000,00			11.000,00					11.000,00		
RECEITA PATRIMONIAL	95.000,00			95.000,00			0,15	0,84	15.510,32		
Receitas Imobiliárias	92.000,00			92.000,00			0,15	0,86	12.510,32		
Receitas de Valores Mobiliários	0,00			0,00					0,00		
Receita de Concessões e Permissões	0,00			0,00					0,00		
Compensações Financeiras	0,00			0,00					0,00		
Receita Decorrente do Direito de Exploração de Bens Públicos em Áreas de Domínio Público	0,00			0,00					0,00		
Receita da Cassia de Direitos	3.000,00			3.000,00					3.000,00		
Outras Receitas Patrimoniais	0,00			0,00					0,00		
RECEITA AGROPECUÁRIA	0,00			0,00					0,00		
Receita da Produção Vegetal	0,00			0,00					0,00		
Receita da Produção Animal e Derivados	0,00			0,00					0,00		
Outras Receitas Agropecuárias	0,00			0,00					0,00		
RECEITA INDUSTRIAL	0,00			0,00					0,00		
Receita da Indústria Extrativa Mineral	0,00			0,00					0,00		
Receita da Indústria de Transformação	0,00			0,00					0,00		
Receita da Indústria de Construção	0,00			0,00					0,00		
Outras Receitas Industriais	0,00			0,00					0,00		
RECEITA DE SERVIÇOS	9.000,00			9.000,00					9.000,00		
TRANSFERÊNCIAS CORRENTES	16.563.000,00			16.563.000,00			0,13	0,56	7.317.346,02		
Transferências Intergovernamentais	16.279.000,00			16.279.000,00			0,13	0,55	7.319.226,02		
Transferências de Instituições Privadas	14.000,00			14.000,00					14.000,00		
Transferências do Exterior	0,00			0,00					0,00		
Transferências de Pessoas	270.000,00			270.000,00					0,00		
Transferências de Convênios	0,00			0,00					0,00		
Transferências para o Combate à Fome	276.000,00			276.000,00					276.000,00		
OUTRAS RECEITAS CORRENTES	8.000,00			8.000,00					8.000,00		
Multas e Juros de Mora	262.000,00			262.000,00					262.000,00		
Indenizações e Restituições	6.000,00			6.000,00					6.000,00		
Receita da Dívida Ativa	0,00			0,00					0,00		
Receitas Decorrentes de Aportes Periódicos para Amortização de Déficit Atuarial do RPPS	0,00			0,00					0,00		
Receitas Correntes Diversas	0,00			0,00					0,00		
							0,06	1,06	(15.580,00)		
									276.000,00		
									8.000,00		
									262.000,00		
									6.000,00		
									0,00		
									0,00		

[Handwritten signature]

RECEITAS DE CAPITAL	1.131.000,00	1.131.000,00	232,86	0,00	57.407,86	0,05	1.073.592,14
OPERAÇÕES DE CRÉDITO	28.000,00	28.000,00	0,00	0,00	0,00	0,00	28.000,00
Operações de Crédito Internas	14.000,00	14.000,00	0,00	0,00	0,00	0,00	14.000,00
Operações de Crédito Externas	14.000,00	14.000,00	0,00	0,00	0,00	0,00	14.000,00
ALIEIÇÃO DE BENS	129.000,00	129.000,00	0,00	0,00	47.300,00	0,37	81.700,00
Alienação de Bens Móveis	115.000,00	115.000,00	0,00	0,00	47.300,00	0,41	67.700,00
Alienação de Bens Imóveis	14.000,00	14.000,00	0,00	0,00	0,00	0,00	14.000,00
AMORTIZAÇÕES DE EMPRÉSTIMOS	0,00	0,00	0,00	0,00	0,00	0,01	0,00
TRANSFERÊNCIAS DE CAPITAL	960.000,00	960.000,00	0,00	0,00	9.875,00	0,01	950.125,00
Transferências Intergovernamentais	68.000,00	68.000,00	0,00	0,00	0,00	0,00	68.000,00
Transferências de Instituições Privadas	14.000,00	14.000,00	0,00	0,00	0,00	0,00	14.000,00
Transferências do Exterior	0,00	0,00	0,00	0,00	0,00	0,00	0,00
Transferências de Pessoas	0,00	0,00	0,00	0,00	0,00	0,00	0,00
Transferências de Outras Instituições Públicas	0,00	0,00	0,00	0,00	0,00	0,00	0,00
Transferências de Convênios	878.000,00	878.000,00	0,00	0,00	9.875,00	0,01	868.125,00
Transferências para o Combate à Fome	0,00	0,00	0,00	0,00	0,00	0,00	0,00
OUTRAS RECEITAS DE CAPITAL	14.000,00	14.000,00	232,86	0,02	232,86	0,02	13.767,14
Integralização do Capital Social	0,00	0,00	0,00	0,00	0,00	0,00	0,00
Div. Ativ. Prov. da Amortiz. de Emp. e Financ.	0,00	0,00	0,00	0,00	232,86	0,02	13.767,14
Receitas de Capital Diversas	14.000,00	14.000,00	232,86	0,02	232,86	0,02	13.767,14
RECEITAS (INTRA-ORÇAMENTÁRIAS) (II)	0,00	0,00	0,00	0,00	0,00	0,51	0,00
SUBTOTAL DAS RECEITAS (III) = (I + II)	18.658.000,00	18.658.000,00	2.249.169,67	0,12	9.581.537,14	0,51	9.076.462,86
OPERAÇÕES DE CRÉDITO / REFINANCIAMENTO (IV)							
Operações de Crédito Internas							
Mobiliária	0,00	0,00	0,00	0,00	0,00	0,00	0,00
Contratual	0,00	0,00	0,00	0,00	0,00	0,00	0,00
Operações de Crédito Externas	0,00	0,00	0,00	0,00	0,00	0,00	0,00
Mobiliária	0,00	0,00	0,00	0,00	0,00	0,00	0,00
Contratual	0,00	0,00	0,00	0,00	0,00	0,00	0,00
SUBTOTAL COM REFINANCIAMENTO (V) = (III + IV)	18.658.000,00	18.658.000,00	2.249.169,67	0,12	9.581.537,14	0,51	9.076.462,86
DEBITO (VI)	0,00	0,00	0,00	0,00	0,00	0,00	0,00
TOTAL (VII) = (V - VI)	18.658.000,00	18.658.000,00	2.249.169,67	0,12	9.581.537,14	0,51	9.076.462,86
SALDOS DE EXERCÍCIOS ANTERIORES	-	-	-	-	-	-	-
(UTILIZADOS PARA CRÉDITOS ADICIONAIS)	-	-	-	-	-	-	-
Superávit Financeiro	-	-	-	-	-	-	-
Exatburini de Créditos Adicionais	-	-	-	-	-	-	-

DESPESAS	DOTAÇÃO INICIAL (d)	DOTAÇÃO ATUALIZADA (f)	DESPESAS EMPENHADAS (g)		SALDO (f-g)	DESPESAS LIQUIDADAS (h)		SALDO (f-h)	DESPESAS PAGAS AT O BIMESTRE (i)	INSCRITAS EM RESTOS A PAGAR NÃO PROCESSADOS ¹ (g-h) ¹
			No Bimestre	Até o Bimestre		No Bimestre	Até o Bimestre			
DESPESAS (EXCETO INTRA-ORÇAMENTÁRIAS) (VIII)	18.658.000,00	18.658.000,00	1.844.744,78	14.400.688,57	4.257.311,43	2.611.481,26	9.364.523,05	9.293.471,95	9.364.327,85	5.036.160,52
DESPESAS CORRENTES	17.370.000,00	16.767.900,00	1.457.397,17	13.120.299,13	3.647.600,87	2.322.524,59	8.580.169,72	8.187.731,28	8.579.969,52	4.540.129,41
PESSOAL E ENCARGOS SOCIAIS	9.622.000,00	8.696.100,00	831.273,91	7.132.589,74	1.563.510,26	1.280.883,39	5.237.293,34	5.458.801,66	5.237.298,34	1.895.291,40
JURIS E ENCARGOS DA DÍVIDA	2.000,00	500,00	0,00	0,00	500,00	0,00	0,00	500,00	0,00	0,00
OUTRAS DESPESAS CORRENTES	7.746.000,00	8.071.300,00	626.123,26	5.987.709,39	2.083.590,61	1.041.641,60	3.342.871,38	4.728.423,62	3.342.671,18	2.644.838,91
DESPESAS DE CAPITAL	1.286.000,00	1.897.100,00	387.347,61	1.280.389,44	606.710,56	288.956,27	784.358,33	1.102.741,67	784.358,33	406.031,11
INVESTIMENTOS	1.284.000,00	1.866.100,00	387.347,61	1.280.389,44	605.710,56	288.956,27	784.358,33	1.101.741,67	784.358,33	406.031,11
INVESTIMENTOS FINANCEIRAS	0,00	0,00	0,00	0,00	0,00	0,00	0,00	0,00	0,00	0,00
AMORTIZAÇÃO DA DÍVIDA	1.000,00	1.000,00	0,00	0,00	1.000,00	0,00	0,00	1.000,00	0,00	0,00
RESERVA DE CONTINGÊNCIA	3.000,00	3.000,00	0,00	0,00	3.000,00	0,00	0,00	3.000,00	0,00	0,00
RESERVA DO RPPS	0,00	0,00	0,00	0,00	0,00	0,00	0,00	0,00	0,00	0,00
DESPESAS (INTRA-ORÇAMENTÁRIAS) (IX)	0,00	0,00	0,00	0,00	0,00	0,00	0,00	0,00	0,00	0,00
SUBTOTAL DAS DESPESAS (X) = (VIII + IX)	18.658.000,00	18.658.000,00	1.844.744,78	14.400.688,57	4.257.311,43	2.611.481,26	9.364.523,05	9.293.471,95	9.364.327,85	5.036.160,52
AMORTIZAÇÃO DA DIV / REFINANCIAMENTO (XI)	0,00	0,00	0,00	0,00	0,00	0,00	0,00	0,00	0,00	0,00
Amortização da Dívida Interna	0,00	0,00	0,00	0,00	0,00	0,00	0,00	0,00	0,00	0,00
Dívida Mobiliária	0,00	0,00	0,00	0,00	0,00	0,00	0,00	0,00	0,00	0,00
Outras Dívidas	0,00	0,00	0,00	0,00	0,00	0,00	0,00	0,00	0,00	0,00
Amortização da Dívida Externa	0,00	0,00	0,00	0,00	0,00	0,00	0,00	0,00	0,00	0,00
Dívida Mobiliária	0,00	0,00	0,00	0,00	0,00	0,00	0,00	0,00	0,00	0,00
Outras Dívidas	0,00	0,00	0,00	0,00	0,00	0,00	0,00	0,00	0,00	0,00
SUBTOTAL C/ REFINANCIAMENTO (XII) = (X + XI)	18.658.000,00	18.658.000,00	1.844.744,78	14.400.688,57	4.257.311,43	2.611.481,26	9.364.523,05	9.293.471,95	9.364.327,85	5.036.160,52
SUPERÁVIT (XIII)	0,00	0,00	0,00	0,00	0,00	0,00	0,00	0,00	0,00	0,00
TOTAL (XIV) = (XII + XIII)	18.658.000,00	18.658.000,00	1.844.744,78	14.400.688,57	4.257.311,43	2.611.481,26	9.364.523,05	9.293.471,95	9.364.327,85	5.036.160,52

FABIO SILVA ANDRADE
PREFEITO MUNICIPAL

JOSÉ DE ARAÚJO LEITE NETO

WASHINGTON BARRITO ARAUJO
SECRETARIO FINANÇAS

Antônio da Silva Cruz
MARCEDONAL DA SILVA CRUZ

PREFEITURA MUNICIPAL DE NOSSA SENHORA DE LOURDES
 RELATORIO RESUMIDO DA EXECUÇÃO ORÇAMENTÁRIA
DEMONSTRATIVO DA EXECUÇÃO DAS DESPESAS POR FUNÇÃO/SUBFUNÇÃO
 ORÇAMENTOS FISCAL E DA SEGURIDADE SOCIAL
 PERÍODO JULHO A AGOSTO DE 2017

RREO - Anexo 2 (LRF, Art. 52, inciso II, alínea "c")

FUNÇÃO/SUBFUNÇÃO	DOTAÇÃO INICIAL	DOTAÇÃO ATUALIZADA	DESPESAS EMPENHADAS		SALDO (a-b)	DESPESAS LIQUIDADAS		SALDO (a-c)	Em Reat. INSCRITAS EM RESTOS A PAGAR NÃO PROCESSADOS (b-d)
			%			Até o Bimestre (c)	%		
			No Bimestre (b)	Até o Bimestre (b/total b)					
DESPESAS (EXCETO INTRA-ORÇAMENTÁRIAS)	18.658.000,00	18.658.000,00	1.847.481,78	14.403.425,57	4.254.574,43	9.364.528,05	9.293.471,95	5.038.897,52	
LEGISLATIVA	928.500,00	928.500,00	-	-	928.500,00	-	928.500,00	-	
Ação Legislativa	928.500,00	928.500,00	-	-	928.500,00	-	928.500,00	-	
Controle Externo	-	-	-	-	-	-	-	-	
Demais Subfunções	-	-	-	-	-	-	-	-	
JUDICIÁRIA	-	-	-	-	-	-	-	-	
Ação Judiciária	-	-	-	-	-	-	-	-	
Defesa do Interesse Público no Processo Judiciário	-	-	-	-	-	-	-	-	
Demais Subfunções	-	-	-	-	-	-	-	-	
ESSENCIAL À JUSTIÇA	-	-	-	-	-	-	-	-	
Defesa da Ordem Jurídica	-	-	-	-	-	-	-	-	
Representação Judicial e Extrajudicial	-	-	-	-	-	-	-	-	
Demais Subfunções	-	-	-	-	-	-	-	-	
ADMINISTRAÇÃO	2.041.500,00	2.112.500,00	152.821,51	1.938.577,95	173.922,05	1.511.113,28	601.386,72	427.464,67	
Planejamento e Orçamento	-	-	-	-	-	-	-	-	
Administração Geral	1.435.500,00	1.402.500,00	123.126,76	1.389.037,67	13.462,33	1.078.885,72	323.614,28	310.151,95	
Administração Financeira	434.000,00	553.000,00	27.156,75	546.690,28	6.309,72	429.377,56	123.622,44	117.312,72	
Controle Interno	-	-	-	-	-	-	-	-	
Normatização e Fiscalização	-	-	-	-	-	-	-	-	
Tecnologia da Informação	-	-	-	-	-	-	-	-	
Ordenamento Territorial	-	-	-	-	-	-	-	-	
Formação de Recursos Humanos	-	-	-	-	-	-	-	-	
Administração de Receitas	-	-	-	-	-	-	-	-	
Administração de Concessões	-	-	-	-	-	-	-	-	
Comunicação Social	-	-	-	-	-	-	-	-	
Demais Subfunções	-	-	-	-	-	-	-	-	
DEPESA NACIONAL	172.000,00	157.000,00	2.550,00	2.850,00	154.150,00	2.850,00	154.150,00	-	
Defesa Aérea	-	-	-	-	-	-	-	-	
Defesa Naval	-	-	-	-	-	-	-	-	
Defesa Terrestre	-	-	-	-	-	-	-	-	
Demais Subfunções	-	-	-	-	-	-	-	-	
SEGURANÇA PÚBLICA	-	-	-	-	-	-	-	-	
Policiamento	-	-	-	-	-	-	-	-	
Defesa Civil	-	-	-	-	-	-	-	-	
Informação e Inteligência	-	-	-	-	-	-	-	-	
Demais Subfunções	-	-	-	-	-	-	-	-	

RELAÇÕES EXTERIORES																				
Relações Diplomáticas																				
Cooperação Internacional																				
Demais Subfunções																				
ASSISTÊNCIA SOCIAL																				
Assistência ao Idoso																				
Assistência ao Portador de Deficiência																				
Assistência à Criança e ao Adolescente																				
Assistência Comunitária																				
Demais Subfunções																				
PREVIDÊNCIA SOCIAL																				
Previdência Física																				
Previdência do Regime Estatutário																				
Previdência Complementar																				
Previdência Especial																				
Demais Subfunções																				
SAÚDE																				
Atenção Básica																				
Assistência Hospitalar e Ambulatorial																				
Suporte Profilático e Terapêutico																				
Vigilância Sanitária																				
Vigilância Epidemiológica																				
Alimentação e Nutrição																				
Demais Subfunções																				
TRABALHO																				
Proteção e Benefícios ao Trabalhador																				
Relações de Trabalho																				
Empregabilidade																				
Fomento ao Trabalho																				
Demais Subfunções																				
EDUCAÇÃO																				
Ensino Fundamental																				
Ensino Médio																				
Ensino Profissional																				
Ensino Superior																				
Educação Infantil																				
Educação de Jovens e Adultos																				
Educação Especial																				
Demais Subfunções																				
CULTURA																				
Patrimônio Histórico, Artístico e Arqueológico																				
Diffusão Cultural																				
Demais Subfunções																				
DIREITOS DA CIDADANIA																				
Custódia e Reintegração Social																				
Direitos Individuais, Coletivos e Difusos																				
Assistência aos Povos Indígenas																				
Demais Subfunções																				
URBANISMO																				
Infra-Estrutura Urbana																				
Serviços Urbanos																				

PREFEITURA MUNICIPAL DE NOSSA SENHORA DE LOURDES
RELATÓRIO RESUMIDO DA EXECUÇÃO ORÇAMENTÁRIA
DEMONSTRATIVO DA RECEITA CORRENTE LÍQUIDA
ORÇAMENTO FISCAL E DA SEGURIDADE SOCIAL
PERÍODO: JULHO A AGOSTO DE 2017

ESPECIFICAÇÃO	EVOLUÇÃO DA RECEITA REALIZADA NOS ÚLTIMOS 12 MESES												TOTAL (ÚLTIMOS 12 MESES)	PREVISÃO ATUALIZADA	
	SETEMBRO	OUTUBRO	NOVEMBRO	DEZEMBRO	JANEIRO	FEVEREIRO	MARÇO	ABRIL	MAIO	JUNHO	JULHO	AGOSTO			
RECEITAS CORRENTES (1)	974.616,09	1.114.555,26	1.925.887,36	2.676.484,47	1.630.381,13	1.451.493,03	1.069.373,26	1.171.524,21	1.383.377,55	1.209.630,92	1.234.586,29	1.088.544,48	1.088.544,48	16.918.423,49	19.711.000,00
Receita Tributária	35.307,85	39.452,05	38.053,21	37.469,04	24.105,75	38.836,72	25.022,85	34.495,19	7.818,50	61.180,16	36.910,93	31.375,39	31.375,39	390.057,63	436.000,00
IPTU	44,30	14,33	-	8.238,03	600,51	374,87	-	292,80	-1,99	21,30	129,95	157,27	157,27	9.915,39	11.000,00
ISS	19.075,81	38.239,21	3.992,13	11.302,51	6.102,93	7.650,15	3.701,28	17.144,92	5.261,12	10.916,34	7.637,11	13.408,68	13.408,68	144.432,19	116.000,00
ITBI	-	-	398,00	2.400,00	-	-	7.860,00	4.000,00	260,00	2.200,00	1.880,00	1.100,00	1.100,00	20.198,00	27.000,00
IRRF	15.112,04	68,26	22.538,83	14.460,94	15.798,76	28.969,40	12.429,57	13.057,47	1.163,84	47.027,47	16.754,98	15.966,09	15.966,09	203.347,65	241.000,00
Outras Receitas Tributárias	1.075,70	1.170,25	1.124,25	1.067,55	1.603,55	1.842,30	932,00	15.951,69	1.081,55	1.015,05	508,82	763,35	763,35	12.164,40	41.000,00
Receita de Contribuições	16.215,79	14.318,27	14.515,41	14.574,87	16.811,46	14.251,86	13.197,64	15.051,69	13.298,40	15.061,99	16.894,63	15.777,16	15.777,16	181.468,26	148.000,00
Receita Patrimonial	4.383,70	3.046,25	7.098,61	8.472,54	6.065,95	6.814,42	8.024,18	5.030,14	8.440,58	4.204,70	5.332,03	4.185,98	4.185,98	71.957,08	95.000,00
Receita Agropecuária	-	-	-	-	-	-	-	-	-	-	-	-	-	-	-
Receita Industrial	-	-	-	-	-	-	-	-	-	-	-	-	-	-	-
Receita de Serviços	-	-	-	-	-	-	-	-	-	-	-	-	-	-	-
Transferências Correntes	956.718,75	1.047.038,34	1.876.220,13	2.615.968,03	1.583.399,97	1.391.590,03	1.023.129,13	1.115.147,20	1.273.850,07	1.128.383,47	1.235.448,70	1.037.206,35	1.037.206,35	16.264.280,17	18.747.000,00
Cota-Parte do FPM	430.518,68	522.664,47	953.484,50	1.890.527,75	636.403,13	815.851,69	511.181,07	615.886,29	698.616,69	643.925,99	477.319,94	564.030,15	564.030,15	8.380.340,41	8.125.000,00
Cota-Parte do ICMS	145.145,09	150.760,11	296.897,03	421.991,20	339.816,37	180.876,52	236.664,05	203.947,37	248.417,08	195.703,35	152.765,80	202.724,29	202.724,29	2.775.798,16	2.710.000,00
Cota-Parte do IPVA	9.645,81	8.283,13	5.060,47	2.871,57	9.625,31	26.341,12	3.080,92	6.881,89	4.854,79	6.155,38	4.503,45	7.206,11	7.206,11	94.509,89	68.000,00
Cota-Parte do ITR	117,11	333,74	19,40	26,83	160,14	43,35	163,30	82,82	25,44	44,37	223,10	173,86	173,86	1.056,11	3.000,00
Cota-Parte do IPTU	43,35	43,35	43,35	43,35	44,37	44,35	44,37	44,37	44,37	44,37	44,37	44,37	44,37	1.381,17	1.000,00
Transferências da LC 87/1986	118,71	118,71	127,84	109,59	44,37	44,37	44,37	44,37	44,37	44,37	44,37	44,37	44,37	829,81	1.000,00
Transferências de FUNDEB	184.978,88	210.147,34	380.681,70	468.616,11	310.530,89	325.221,48	228.060,43	250.191,99	289.879,12	249.292,34	194.621,94	238.914,32	238.914,32	3.331.136,44	4.391.000,00
Outras Transferências Correntes	166.151,12	154.867,49	239.905,84	231.781,62	355.500,09	9.875,00	-	-	-	-	-	-	-	1.138.021,16	3.445.000,00
Outras Receitas Correntes	-	10.660,35	-	-	-	-	-	-	-	-	-	-	-	10.660,35	276.000,00
DEDUÇÕES (2)	117.117,72	136.416,65	251.126,47	315.502,75	197.209,79	194.747,70	150.355,97	165.401,43	143.137,45	169.200,48	130.896,70	154.710,71	154.710,71	2.125.723,82	2.184.000,00
Dedução da Receita para Formação do FUNDEB	117.117,72	136.416,65	251.126,47	315.502,75	197.209,79	194.747,70	150.355,97	165.401,43	143.137,45	169.200,48	130.896,70	154.710,71	154.710,71	2.099.807,15	2.184.000,00
RECEITA CORRENTE LÍQUIDA (3) = (1) - (2)	857.518,37	978.138,61	1.674.760,89	2.360.981,71	1.433.171,34	1.256.745,33	919.017,29	1.006.122,78	1.100.240,10	1.040.430,54	1.103.689,59	933.834,18	933.834,18	14.792.699,67	17.527.000,00

FABIO SILVA ANDRADE
PREFEITO MUNICIPAL

WASHINGTON BARRETO ARAUJO
SECRETÁRIO DE FINANÇAS

MUSE DE ARAUJO - LEITE NETO
CONTADOR CEC 48464

W Anderson da Silva
MARKEONAL TA SILVA CRUZ
CONTROLE INTERNO

PREFEITURA MUNICIPAL DE NOSSA SENHORA DE LOURDES
RELATÓRIO RESUMIDO DA EXECUÇÃO ORÇAMENTÁRIA
DEMONSTRATIVO DAS RECEITAS E DESPESAS COM MANUTENÇÃO E DESENVOLVIMENTO DO ENSINO - MDE
ORÇAMENTOS FISCAL E DA SEGURIDADE SOCIAL
PERÍODO JULHO A AGOSTO DE 2017

R\$ 1,00

RECEITA RESULTANTE DE IMPOSTOS (caput do art. 212 da Constituição)	RECEITAS DO ENSINO		RECEITAS REALIZADAS		%
	PREVISÃO INICIAL	PREVISÃO ATUALIZADA (a)	No Bimestre	Até o Bimestre (b)	
1- RECEITA DE IMPOSTOS	412.000,00	412.000,00	76.307,98	305.137,84	74,06%
1.1- Receita Resultante do Imposto sobre a Propriedade Predial e Territorial Urbana - IPTU	12.000,00	12.000,00	287,26	1.618,73	13,49%
1.1.1- IPTU	11.000,00	11.000,00	287,26	1.618,73	14,72%
1.1.1.1- Multas, Juros de Mora e Outros Encargos do IPTU	1.000,00	1.000,00	-	-	0,00%
1.1.1.2- Multas, Juros de Mora e Outros Encargos do IPTU	-	-	-	-	0,00%
1.1.1.3- Dívida Ativa do IPTU	-	-	-	-	0,00%
1.1.4- Multas, Juros de Mora, Atualização Monetária e Outros Encargos da Dívida Ativa do IPTU	-	-	-	-	0,00%
1.2- Receita Resultante do Imposto sobre Transmissão Inter Vivos - ITBI	28.000,00	28.000,00	2.980,00	17.400,00	62,14%
1.2.1- ITBI	27.000,00	27.000,00	2.980,00	17.400,00	64,44%
1.2.1.1- Multas, Juros de Mora e Outros Encargos do ITBI	1.000,00	1.000,00	-	-	0,00%
1.2.1.2- Multas, Juros de Mora e Outros Encargos do ITBI	-	-	-	-	0,00%
1.2.1.3- Dívida Ativa do ITBI	-	-	-	-	0,00%
1.2.4- Multas, Juros de Mora, Atualização Monetária e Outros Encargos da Dívida Ativa do ITBI	-	-	-	-	0,00%
1.3- Receita Resultante do Imposto sobre Serviços de Qualquer Natureza - ISS	117.000,00	117.000,00	27.038,55	89.167,79	76,21%
1.3.1- ISS	116.000,00	116.000,00	27.038,55	89.167,79	76,87%
1.3.1.1- Multas, Juros de Mora e Outros Encargos do ISS	1.000,00	1.000,00	-	-	0,00%
1.3.2- Multas, Juros de Mora e Outros Encargos do ISS	-	-	-	-	0,00%
1.3.3- Dívida Ativa do ISS	-	-	-	-	0,00%
1.3.4- Multas, Juros de Mora, Atualização Monetária e Outros Encargos da Dívida Ativa do ISS	-	-	-	-	0,00%
1.4- Receita Resultante do Imposto de Renda Retido na Fonte - IRRF	255.000,00	255.000,00	46.002,17	196.951,32	77,24%
1.4.1- IRRF	255.000,00	255.000,00	46.002,17	196.951,32	77,24%
1.4.1.1- Multas, Juros de Mora e Outros Encargos do IRRF	-	-	-	-	0,00%
1.4.1.2- Multas, Juros de Mora e Outros Encargos do IRRF	-	-	-	-	0,00%
1.4.1.3- Dívida Ativa do IRRF	-	-	-	-	0,00%
1.4.4- Multas, Juros de Mora, Atualização Monetária e Outros Encargos da Dívida Ativa do IRRF	-	-	-	-	0,00%
2- RECEITA DE TRANSFERÊNCIAS CONSTITUCIONAIS E LEGAIS	10.914.000,00	10.914.000,00	1.429.201,68	6.814.842,68	62,44%
2.1- Cota-Parte FPM	8.129.000,00	8.129.000,00	1.061.340,14	4.983.205,00	61,30%
2.1.1- Cota-Parte FPM - 1%	-	-	-	-	0,00%
2.2- Cota-Parte ICMS	2.710.000,00	2.710.000,00	355.490,09	1.760.974,73	64,98%
2.2.1- Cota-Parte ICMS	1.000,00	1.000,00	88,74	354,96	35,50%
2.3- ICMS-Desoneração - L.C. n°87/1996	3.000,00	3.000,00	350,01	1.164,42	38,81%
2.4- Cota-Parte IPI-Exportação	3.000,00	3.000,00	223,10	494,66	16,49%
2.5- Cota-Parte ITR	68.000,00	68.000,00	11.709,60	68.648,91	100,95%
2.6- Cota-Parte IPVA	-	-	-	-	0,00%

3- TOTAL DA RECEITA DE IMPOSTOS (1 + 2)	11.326.000,00	11.326.000,00	1.505.509,66	7.119.980,52	62,86%
	PREVISÃO INICIAL	PREVISÃO ATUALIZADA (a)	No Bimestre	Até o Bimestre (b)	(c) = (b/a)x100 %
RECEITAS ADICIONAIS PARA FINANCIAMENTO DO ENSINO					
4- RECEITA DA APLICAÇÃO FINANCEIRA DE OUTROS RECURSOS DE IMPOSTOS VINCULADOS AO ENSINO					
5- RECEITA DE TRANSFERÊNCIAS DO FNDE					
5.1- Transferências do Salário-Educação	249.000,00	249.000,00	26.947,07	131.038,27	52,63%
5.2- Transferências Diretas - PDDE	150.000,00	150.000,00	18.429,33	83.328,25	55,55%
5.3- Transferências Diretas - PNAE	16.000,00	16.000,00	3.510,00	8.670,00	54,19%
5.4- Transferências Diretas - PNATE	65.000,00	65.000,00	-	24.016,80	36,95%
5.5 - Outras Transferências do FNDE	14.000,00	14.000,00	5.007,74	15.023,22	107,31%
6- RECEITA DE TRANSFERÊNCIAS DE CONVÊNIOS	4.000,00	4.000,00	-	-	0,00%
6.1- Transferências de Convênios	1.468.993,60	1.468.993,60	293.373,41	597.805,84	40,69%
6.2- Aplicação Financeira dos Recursos de Convênios	1.463.993,60	1.463.993,60	293.373,41	597.805,84	40,83%
7- RECEITA DE OPERAÇÕES DE CRÉDITO	5.000,00	5.000,00	-	-	0,00%
8- OUTRAS RECEITAS PARA FINANCIAMENTO DO ENSINO	-	-	-	-	0,00%
FUNDEB					
RECEITAS DO FUNDEB					
	PREVISÃO INICIAL	PREVISÃO ATUALIZADA (a)	No Bimestre	Até o Bimestre (b)	(c) = (b/a)x100 %
11- RECEITAS DESTINADAS AO FUNDEB	2.184.000,00	2.184.000,00	285.840,34	1.362.968,54	62,41%
11.1- Cota-Parte FPM Destinada ao FUNDEB - (20% de 2.1.1)	1.626.000,00	1.626.000,00	212.268,03	996.641,00	61,29%
11.2- Cota-Parte ICMS Destinada ao FUNDEB - (20% de 2.2)	542.000,00	542.000,00	71.098,02	352.194,95	64,98%
11.3- ICMS-Desoneração Destinada ao FUNDEB - (20% de 2.3)	-	-	17,75	70,99	0,00%
11.4- Cota-Parte IPI-Exportação Destinada ao FUNDEB - (20% de 2.4)	1.000,00	1.000,00	70,00	232,88	23,29%
11.5- Cota-Parte ITR ou ITR Arrecadado Destinados ao FUNDEB - (20% de ((1.5 - 1.5.5) + 2.5))	1.000,00	1.000,00	44,62	98,93	9,89%
11.6- Cota-Parte IPV.A Destinada ao FUNDEB - (20% de 2.6)	14.000,00	14.000,00	2.341,92	13.729,78	98,07%
12- RECEITAS RECEBIDAS DO FUNDEB	4.402.000,00	4.402.000,00	435.566,86	2.112.203,01	47,98%
12.1- Transferências de Recursos do FUNDEB	4.391.000,00	4.391.000,00	433.536,26	2.086.712,41	47,52%
12.2- Complementação da União ao FUNDEB	-	-	-	12.745,30	0,00%
12.3- Receita de Aplicação Financeira dos Recursos do FUNDEB	11.000,00	11.000,00	2.030,60	12.745,30	115,87%
13- RESULTADO LÍQUIDO DAS TRANSFERÊNCIAS DO FUNDEB (12.1 - 11)	2.207.000,00	2.207.000,00	147.695,92	723.743,87	32,79%

[SE RESULTADO LÍQUIDO DA TRANSFERÊNCIA (13) > 0] = ACRÉSCIMO RESULTANTE DAS TRANSFERÊNCIAS DO FUNDEB
[SE RESULTADO LÍQUIDO DA TRANSFERÊNCIA (13) < 0] = DECRÉSCIMO RESULTANTE DAS TRANSFERÊNCIAS DO FUNDEB

mp

DESPESAS DO FUNDEB	DOTAÇÃO INICIAL	DOTAÇÃO ATUALIZADA (d)	DESPESAS LIQUIDADAS		%
			No Bimestre	Até o Bimestre (e)	
13- PAGAMENTO DOS PROFISSIONAIS DO MAGISTÉRIO	2.545.000,00	2.734.000,00	475.638,48	1.762.418,69	64,46%
13.1- Com Educação Infantil	34.000,00	34.000,00	-	-	0,00%
13.2- Com Ensino Fundamental	2.511.000,00	2.700.000,00	475.638,48	1.762.418,69	65,27%
14- OUTRAS DESPESAS	1.012.000,00	823.000,00	73.797,34	330.670,82	40,18%
14.1- Com Educação Infantil	107.000,00	107.000,00	-	-	0,00%
14.2- Com Ensino Fundamental	905.000,00	716.000,00	73.797,34	330.670,82	46,18%
15- TOTAL DAS DESPESAS DO FUNDEB (13 + 14)	3.557.000,00	3.557.000,00	549.435,82	2.093.089,51	58,84%
DEDUÇÕES PARA FINS DE LIMITE DO FUNDEB PARA PAGAMENTO DOS PROFISSIONAIS DO MAGISTÉRIO					
16- RESTOS A PAGAR INSCRITOS NO EXERCÍCIO SEM DISPONIBILIDADE FINANCEIRA DE RECURSOS DO FUNDEB					VALOR
17- DESPESAS CUSTEADAS COM O SUPERÁVIT FINANCEIRO, DO EXERCÍCIO ANTERIOR, DO FUNDEB					-
18- TOTAL DAS DEDUÇÕES CONSIDERADAS PARA FINS DE LIMITE DO FUNDEB (16 + 17)					-
INDICADORES DO FUNDEB					
19 - TOTAL DAS DESPESAS DO FUNDEB PARA FINS DE LIMITE (15 - 18)					VALOR
19.1- MÍNIMO DE 60% DO FUNDEB NA REMUNERAÇÃO DO MAGISTÉRIO ¹ ((13 -- (16+17))/(11*100%)					2 093,089,51
CONTROLE DA UTILIZAÇÃO DE RECURSOS NO EXERCÍCIO SUBSEQUENTE					
20 -- RECURSOS RECEBIDOS DO FUNDEB EM <EXERCÍCIO ANTERIOR> QUE NÃO FORAM UTILIZADOS					VALOR
21 -- DESPESAS CUSTEADAS COM O SALDO DO ITEM 20 ATÉ O 1º TRIMESTRE DE <EXERCÍCIO > ²					-
MANUTENÇÃO E DESENVOLVIMENTO DO ENSINO – DESPESAS CUSTEADAS COM A RECEITA RESULTANTE DE IMPOSTOS E RECURSOS DO FUNDEB					

	RECEITAS COM AÇÕES TÍPICAS DE MDE	PREVISÃO INICIAL	PREVISÃO ATUALIZADA	RECEITAS REALIZADAS		%
				No Bimestre	Até o Bimestre	
22-	IMPOSTOS E TRANSFERÊNCIAS DESTINADAS À MDE (2,5% de 3) ²	2.831.500,00	2.831.500,00	376.377,42	1.779.995,13	62,86%
	DESpesas com ações típicas de MDE	DOTAÇÃO INICIAL	DOTAÇÃO ATUALIZADA	No Bimestre	Até o Bimestre	%
23-	EDUCAÇÃO INFANTIL	34.000,00	34.000,00	-	-	0,00%
	23.1- Despesas Custeadas com Recursos do FUNDEB	34.000,00	34.000,00	-	-	0,00%
	23.2- Despesas Custeadas com Outros Recursos de Impostos					0,00%
24-	ENSINO FUNDAMENTAL	4.040.000,00	4.229.000,00	742.938,61	2.762.672,44	65,33%
	24.1- Despesas Custeadas com Recursos do FUNDEB	2.511.000,00	2.700.000,00	475.638,48	1.762.418,69	65,27%
	24.2- Despesas Custeadas com Outros Recursos de Impostos	1.529.000,00	1.529.000,00	267.300,13	1.000.253,75	65,42%
25-	ENSINO MÉDIO					0,00%
26-	ENSINO SUPERIOR					0,00%
27-	ENSINO PROFISSIONAL NÃO INTEGRADO AO ENSINO REGULAR					0,00%
28-	OUTRAS					0,00%
29-	TOTAL DAS DESPESAS COM AÇÕES TÍPICAS DE MDE (23 + 24 + 25 - 26 + 27 + 28)	4.074.000,00	4.263.000,00	742.938,61	2.762.672,44	64,81%
	DEDUÇÕES CONSIDERADAS PARA FINS DE LIMITE CONSTITUCIONAL					
30-	RESULTADO LÍQUIDO DAS TRANSFERÊNCIAS DO FUNDEB = (12)					2.112.203,01
31-	DESPESAS CUSTEADAS COM A COMPLEMENTAÇÃO DO FUNDEB NO EXERCÍCIO					-
32-	RECEITA DE APLICAÇÃO FINANCEIRA DOS RECURSOS DO FUNDEB ATÉ O BIMESTRE = (50 h)					-
33-	DESPESAS CUSTEADAS COM O SUPERÁVIT FINANCEIRO, DO EXERCÍCIO ANTERIOR, DO FUNDEB					-
34-	DESPESAS CUSTEADAS COM O SUPERÁVIT FINANCEIRO, DO EXERCÍCIO ANTERIOR, DE OUTROS RECURSOS DE IMPOSTOS					-
35-	RESTOS A PAGAR INSCRITOS NO EXERCÍCIO SEM DISPONIBILIDADE FINANCEIRA DE RECURSOS DE IMPOSTOS VINCULADOS AO ENSINO ⁴					-
36-	CANCELAMENTO, NO EXERCÍCIO, DE RESTOS A PAGAR INSCRITOS COM DISPONIBILIDADE FINANCEIRA DE RECURSOS DE IMPOSTOS					-
37-	TOTAL DAS DEDUÇÕES CONSIDERADAS PARA FINS DE LIMITE CONSTITUCIONAL (30 + 31 + 32 + 33 + 34 + 35 + 36)					2.112.203,01
38-	TOTAL DAS DESPESAS PARA FINS DE LIMITE ((23 + 24) - (37))					2.112.202,36
39-	MÍNIMO DE 25% DAS RECEITAS RESULTANTES DE IMPOSTOS EM MDE ⁵ ((38) / (3) x 100) %					33,19%

sp

OUTRAS INFORMAÇÕES PARA CONTROLE

OUTRAS DESPESAS CUSTEADAS COM RECEITAS ADICIONAIS PARA FINANCIAMENTO DO ENSINO	DOTAÇÃO INICIAL	DOTAÇÃO ATUALIZADA (d)	DESPESAS LIQUIDADAS		%
			No Bimestre	Até o Bimestre (e)	
40- DESPESAS CUSTEADAS COM A APLICAÇÃO FINANCEIRA DE OUTROS RECURSOS DE IMPOSTOS VINCULADOS AO ENSINO	-	-	-	-	0,00%
41- DESPESAS CUSTEADAS COM A CONTRIBUIÇÃO SOCIAL DO SALÁRIO-EDUCAÇÃO	-	-	-	-	0,00%
42- DESPESAS CUSTEADAS COM OPERAÇÕES DE CRÉDITO	-	-	-	-	0,00%
43- DESPESAS CUSTEADAS COM OUTRAS RECEITAS PARA FINANCIAMENTO DO ENSINO	-	-	-	-	0,00%
44- TOTAL DAS OUTRAS DESPESAS CUSTEADAS COM RECEITAS ADICIONAIS PARA FINANCIAMENTO DO ENSINO (40 + 41 + 42 + 43)	-	-	-	-	0,00%
RESTOS A PAGAR INSCRITOS COM DISPONIBILIDADE FINANCEIRA DE RECURSOS DE IMPOSTOS VINCULADOS AO ENSINO	SALDO ATÉ O BIMESTRE		CANCELADO EM <EXERCÍCIO>(g)		
46- RESTOS A PAGAR DE DESPESAS COM MDE					
FLUXO FINANCEIRO DOS RECURSOS					
			VALOR		
			FUNDEB (h)	FUNDEB	
47- SALDO FINANCEIRO EM 31 DE DEZEMBRO DE <EXERCÍCIO ANTERIOR>			-	30.159,89	
48- (+) INGRESSO DE RECURSOS ATÉ O BIMESTRE			-	2.647.265,21	
49- (-) PAGAMENTOS EFETUADOS ATÉ O BIMESTRE			-	2.540.946,64	
50- (+) RECEITA DE APLICAÇÃO FINANCEIRA DOS RECURSOS ATÉ O BIMESTRE			-	-	
51- (=) SALDO FINANCEIRO NO EXERCÍCIO ATUAL			-	136.478,46	

0


¹ Limites mínimos anuais a serem cumpridos no encerramento do exercício.

² Art. 21, § 2º, Lei 11.494/2007: "Até 5% dos recursos recebidos à conta dos Fundos, inclusive relativos à complementação da União recebidos nos termos do §1º do art. 6º desta Lei, poderão ser



³ Caput do artigo 212 da CF/1988

⁴ Os valores referentes à parcela dos Restos a Pagar inscritos sem disponibilidade financeira vinculada à educação deverão ser informados somente no RREO do último bimestre do exercício.

⁵ Limites mínimos anuais a serem cumpridos no encerramento do exercício, no âmbito de atuação prioritária, conforme LDB, art. 11, V.


FABIO SILVA ANDRADE
PREFEITO MUNICIPAL

JOSE DE ARAUJO LEITE NETO
CONTADOR CRC 4846-6


WASHINGTON BARRETO ARAUJO
SECRETARIO FINANÇAS

MARKEDONAL DA SILVA CRUZ
CONTROLE INTERNO

PREFEITURA MUNICIPAL DE NOSSA SENHORA DE LOURDES
 RELATORIO RESUMIDO DA EXECUÇÃO ORÇAMENTÁRIA
DEMONSTRATIVO DAS RECEITAS E DESPESAS COM AÇÕES E SERVIÇOS PÚBLICOS DE SAÚDE
 ORÇAMENTOS FISCAL E DA SEGURIDADE SOCIAL
 PERÍODO: JULHO A AGOSTO DE 2017

RREO - ANEXO 12 (LC 141/2012, art 35)

RECEITAS PARA APLICAÇÃO DA APLICAÇÃO EM AÇÕES E SERVIÇOS PÚBLICOS DE SAÚDE	PREVISÃO INICIAL	PREVISÃO ATUALIZADA	RECEITAS REALIZADAS		%
			Até o Bimestre	(b/a) x 100	
RECEITA DE IMPOSTOS LÍQUIDA (I)	416.000,00	416.000,00	305.137,84	73,35%	
Imposto Predial e Territorial Urbano - IPTU	11.000,00	11.000,00	1.618,73	14,72%	
Imposto sobre Transmissão de Bens Intervivos - ITBI	27.000,00	27.000,00	17.400,00	64,44%	
Imposto sobre Serviços de Qualquer Natureza - ISS	116.000,00	116.000,00	89.167,79	76,87%	
Imposto de Renda Retido na Fonte - IRRF	255.000,00	255.000,00	196.551,32	77,24%	
Multas, Juros de Mora e Outros Encargos dos Impostos	3.000,00	3.000,00	-	0,00%	
Dívida Ativa dos Impostos	4.000,00	4.000,00	-	0,00%	
Multas, Juros de Mora e Outros Encargos da Dívida Ativa	-	-	-	0,00%	
RECEITA DE TRANSFERÊNCIAS CONSTITUCIONAIS E LEGAIS (II)	10.914.000,00	10.914.000,00	6.814.842,68	62,44%	
Conta-Parte FPM	8.129.000,00	8.129.000,00	4.983.205,00	61,30%	
Conta-Parte FPM - 1%	-	-	-	0,00%	
Conta-Parte ITR	3.000,00	3.000,00	494,66	16,49%	
Conta-Parte IPVA	58.000,00	68.000,00	68.648,91	100,55%	
Conta-Parte ICMS	2.710.000,00	2.710.000,00	1.760.974,73	64,98%	
Conta-Parte IPI-Exportação	3.000,00	3.000,00	1.164,42	38,81%	
ICMS Desoneração (LC 87/96)	1.000,00	1.000,00	354,56	35,50%	
TOTAL DAS RECEITAS PARA APLICAÇÃO DA SAÚDE (III) = I + II	11.330.000,00	11.330.000,00	7.119.980,52	62,84%	

RECEITAS ADICIONAIS PARA FINANCIAMENTO DA SAÚDE	PREVISÃO INICIAL	PREVISÃO ATUALIZADA	RECEITAS REALIZADAS		%
			Até o Bimestre	(d/e) x 100	
TRANSFERÊNCIA DE RECURSOS DO SISTEMA ÚNICO DE SAÚDE-SUS	1.113.000,00	1.113.000,00	712.080,77	63,97,85%	
Provenientes da União	978.000,00	998.000,00	709.520,57	7109,42%	
Provenientes dos Estados	88.000,00	88.000,00	2.560,20	2,90,93%	
Provenientes de Outros Municípios	27.000,00	27.000,00	-	0,00%	
Outras Receitas do SUS	-	-	-	0,00%	
TRANSFERÊNCIAS VOLUNTÁRIAS	-	-	-	0,00%	
RECEITAS DE OPERAÇÕES DE CRÉDITO VINCULADAS À SAÚDE	-	-	-	0,00%	
OUTRAS RECEITAS PARA FINANCIAMENTO DA SAÚDE	-	-	-	0,00%	
TOTAL RECEITAS ADICIONAIS PARA FINANCIAMENTO DA SAÚDE	1.113.000,00	1.113.000,00	712.080,77	63,97,85%	

DESPESAS COM SAÚDE (Por Grupo de Natureza da Despesa)	DOTAÇÃO INICIAL	DOTAÇÃO ATUALIZADA (e)	DESPESAS EMPENHADAS		DESPESAS LIQUIDADAS		Inscritas em Restos a Pagar não Processados
			Até o Bimestre (f)	% (f/e) x 100	Até o Bimestre (g)	% (g/e) x 100	
DESPESAS CORRENTES	3.929.000,00	3.595.400,00	3.286.972,99	91,42%	1.943.175,22	54,05%	952.054,14
Pessoal e Encargos Sociais	2.142.000,00	1.641.700,00	1.558.188,49	94,91%	1.166.444,86	71,65%	-
Juros e Encargos da Dívida	-	-	-	0,00%	-	0,00%	-
Outras Despesas Correntes	1.587.000,00	1.953.700,00	1.728.784,50	88,49%	776.730,36	39,76%	952.054,14
DESPESAS DE CAPITAL	79.000,00	312.600,00	286.270,16	91,58%	246.500,00	78,8548%	39.770,16
Investimentos	79.000,00	312.600,00	286.270,16	91,58%	246.500,00	78,8548%	39.770,16
Inversões Financeiras	-	-	-	0,00%	-	0,00%	-
Amortização da Dívida	-	-	-	0,00%	-	0,00%	-
TOTAL DAS DESPESAS COM SAÚDE (IV)	3.908.000,00	3.908.000,00	3.573.243,15	91,43%	2.189.675,22	56,03%	991.824,30


DESPESAS COM SAÚDE NÃO COMPUTADAS PARA FINS DE APLICAÇÃO DO PERCENTUAL MÍNIMO	DOTAÇÃO INICIAL	DOTAÇÃO ATUALIZADA	DESPESAS EMPENHADAS		DESPESAS LIQUIDADAS		Inscritas em Restos a Pagar não Processados
			Até o Bimestre (h)	% (h/IV) x 100	Até o Bimestre (i)	% (i/IV) x 100	
DESPESAS COM INATIVOS E PENSIONISTAS	-	-	-	0,00%	-	0,00%	-
DESPESA COM ASSISTÊNCIA À SAÚDE QUE NÃO ATENDE AO PRINCÍPIO DE ACESSO UNIVERSAL	1.311.000,00	1.311.000,00	1.271.015,48	35,57%	983.033,59	44,90%	-
DESPESAS CUSTEADAS COM OUTROS RECURSOS	1.310.000,00	1.310.000,00	1.271.015,48	35,57%	983.033,59	44,90%	-
Recursos de Transferência do Sistema Único de Saúde - SUS	-	-	-	0,00%	-	0,00%	-
Recursos de Operações de Crédito	1.000,00	1.000,00	-	0,00%	-	0,00%	-
Outros Recursos	-	-	-	0,00%	-	0,00%	-
OUTRAS AÇÕES E SERVIÇOS NÃO COMPUTADOS	-	-	-	0,00%	-	0,00%	-
RESTOS A PAGAR NÃO PROCESSADOS INSCRITOS INDEVIDAMENTE NO EXERCÍCIO SEM	-	-	-	0,00%	-	0,00%	-
DISPONIBILIDADE FINANCEIRA ¹	-	-	-	0,00%	-	0,00%	-
DESPESAS CUSTEADAS COM DISPONIBILIDADE DE CAIXA VINCULADA AOS RESTOS A PAGAR CANCELADOS ²	-	-	-	0,00%	-	0,00%	-
DESPESAS CUSTEADAS COM RECURSOS VINCULADOS À PARCELA DO PERCENTUAL MÍNIMO QUE NÃO FOI APLICADA EM AÇÕES E SERVIÇOS DE SAÚDE EM EXERCÍCIOS ANTERIORES ³	-	-	-	0,00%	-	0,00%	-
TOTAL DAS DESPESAS COM NÃO COMPUTADAS (V)	1.311.000,00	1.311.000,00	1.271.015,48	35,57%	983.033,59	44,90%	-


TOTAL DAS DESPESAS COM AÇÕES E SERVIÇOS PÚBLICOS DE SAÚDE (VI) = (IV - V)	2.597.000,00	2.597.000,00	2.302.227,67	64,43%	1.206.641,63	55,10%	991.824,30
--	---------------------	---------------------	---------------------	---------------	---------------------	---------------	-------------------


PERCENTUAL DE APLICAÇÃO EM AÇÕES E SERVIÇOS PÚBLICOS DE SAÚDE SOBRE A RECEITA DE IMPOSTOS LÍQUIDA E TRANSFERÊNCIAS CONSTITUCIONAIS E LEGAIS (VII%) = (VIIb / IIIb x 100) - LIMITE CONSTITUCIONAL 15%^{4,5}	16,95%
---	---------------


VALOR REFERENTE À DIFERENÇA ENTRE O VALOR EXECUTADO E O LIMITE MÍNIMO CONSTITUCIONAL [(VII - 15)/100 x IIIb]	138.584,55
---	-------------------

DESPESAS COM SAÚDE (Por Subfunção)	DOTAÇÃO INICIAL	DOTAÇÃO ATUALIZADA	DESPESAS EMPENHADAS		DESPESAS LIQUIDADAS		Inscritas em Restos a Pagar não Processados
			Até o Bimestre	(%) (Total) x 100	Até o Bimestre	(m) x 100	
			(R\$)	(%)	(m)	(%)	
Atenção Básica	3.894.000,00	3.894.000,00	3.573.243,15	100,00%	2.189.675,22	100,00%	1.383.567,93
Assistência Hospitalar e Ambulatorial	3.000,00	3.000,00		0,00%		0,00%	-
Suporte Profilático e Terapêutico				0,00%		0,00%	-
Vigilância Sanitária	3.000,00	3.000,00		0,00%		0,00%	-
Vigilância Epidemiológica				0,00%		0,00%	-
Alimentação e Nutrição	8.000,00	8.000,00		0,00%		0,00%	-
Outras Subfunções	3.208.000,00	3.208.000,00	3.573.243,15	100,00%	2.189.675,22	100,00%	1.383.567,93
TOTAL							


FABIO SILVA ANDRADE
 PREFEITO MUNICIPAL


 WASHINGTON BARRETO ARAUJO
 SECRETARIO FINANÇAS


 JOSE DE ARAUJO LEITE NETO
 CONTADOR CRC 4846-8


 MARCONDÉS DA SILVA CRUZ
 CONTROLE INTERNO