

PREFEITURA MUNICIPAL DE N. SRA. DE LOURDES
RELATORIO RESUMIDO DA EXECUÇÃO ORÇAMENTARIA
BALANÇO ORÇAMENTARIO
ORÇAMENTOS FISCAL E DA SEGURIDADE SOCIAL
PERÍODO JULHO A AGOSTO/2018

RECEITAS	PREVISÃO ATUALIZADA		RECEITAS REALIZADAS		Em Reais	
	PREVISÃO INICIAL	(a)	No Bimestre (b)	Até o Bimestre (c)	% (d/a)	(e-c)
RECEITAS (EXCETO INTRA-ORÇAMENTARIAS) (1)	19.500.000,00	19.500.000,00	3.407.047,23	12.259.091,99	63%	7.240.908,01
RECEITAS CORRENTES	17.470.000,00	17.470.000,00	3.255.460,31	11.705.266,38	67%	5.764.733,62
MELHORIA	285.000,00	285.000,00	22.773,21	368.077,67	129%	(83.077,67)
Impostos	260.000,00	260.000,00	21.018,11	358.905,63	138%	(98.905,63)
Taxas	25.000,00	25.000,00	1.755,10	9.172,04	37%	15.827,96
Contribuição de Melhoria	0,00	0,00	0,00	0,00	#DIV/0!	0,00
RECEITA DE CONTRIBUIÇÕES	200.000,00	200.000,00	39.513,17	146.823,58	73%	53.176,42
Contribuições Sociais	0,00	0,00	0,00	0,00	#DIV/0!	0,00
Contribuições Econômicas	0,00	0,00	0,00	0,00	#DIV/0!	0,00
Contribuição para Custeio de Iluminação Pública	200.000,00	200.000,00	39.513,17	146.823,58	73%	53.176,42
Contribuições para Entidades Privadas	0,00	0,00	0,00	0,00	#DIV/0!	0,00
RECEITA PATRIMONIAL	134.000,00	134.000,00	11.371,19	34.601,29	26%	99.398,71
Exploração do Patrimônio Imobiliário	0,00	0,00	0,00	0,00	#DIV/0!	0,00
Valores Mobiliários	134.000,00	134.000,00	11.371,19	34.601,29	26%	99.398,71
Delegação de Serviços Públicos Mediante Concessão	0,00	0,00	0,00	0,00	#DIV/0!	0,00
Exploração de Recursos Naturais	0,00	0,00	0,00	0,00	#DIV/0!	0,00
Exploração de Patrimônio Intangível	0,00	0,00	0,00	0,00	#DIV/0!	0,00
Cessão de Direitos	0,00	0,00	0,00	0,00	#DIV/0!	0,00
Demais Receitas Patrimoniais	0,00	0,00	0,00	0,00	#DIV/0!	0,00
RECEITA AGROPECUÁRIA	0,00	0,00	0,00	0,00	#DIV/0!	0,00
Outras Receitas Agropecuárias	0,00	0,00	0,00	0,00	#DIV/0!	0,00
RECEITA INDUSTRIAL	0,00	0,00	0,00	0,00	#DIV/0!	0,00
Outras Receitas Industriais	0,00	0,00	0,00	0,00	#DIV/0!	0,00
RECEITA DE SERVIÇOS	6.000,00	6.000,00	0,00	0,00	0%	6.000,00
Serviços Administrativos e Comerciais Gerais	0,00	0,00	0,00	0,00	#DIV/0!	0,00
Serviços Referente à Navegação e ao Transporte	0,00	0,00	0,00	0,00	#DIV/0!	0,00
Serviços e Atividades Referente à Saúde	0,00	0,00	0,00	0,00	#DIV/0!	0,00
Serviços e Atividades Financeiras	0,00	0,00	0,00	0,00	#DIV/0!	0,00
Outros Serviços	6.000,00	6.000,00	0,00	0,00	0%	6.000,00
TRANSFERÊNCIAS CORRENTES	16.825.000,00	16.825.000,00	3.181.457,27	11.136.789,59	66%	5.688.210,44
Transferências da União e de suas Entidades	9.765.000,00	9.765.000,00	2.191.309,95	6.802.371,07	70%	2.962.628,93
Transferências do Estado e suas Entidades	3.060.000,00	3.060.000,00	487.482,22	2.073.868,03	68%	986.137,97
Transferências de Instituições Privadas	0,00	0,00	0,00	0,00	#DIV/0!	0,00
Transferências do Exterior	0,00	0,00	0,00	0,00	#DIV/0!	0,00
Transferências de Pessoas Físicas	0,00	0,00	0,00	0,00	#DIV/0!	0,00
Transferências de Outras Instituições Públicas	4.000.000,00	4.000.000,00	502.665,10	2.260.550,49	57%	1.739.449,51
Transferências de Pessoas Físicas	0,00	0,00	0,00	0,00	#DIV/0!	0,00
Transferências Provenientes de Depósitos não Ident.	0,00	0,00	0,00	0,00	#DIV/0!	0,00
OUTRAS RECEITAS CORRENTES	20.000,00	20.000,00	345,47	18.974,25	95%	1.025,75
Multas Administrativas, Contratuais e Judiciais	0,00	0,00	0,00	0,00	#DIV/0!	0,00
Indenizações e Restituições	15.000,00	15.000,00	0,00	264,03	2%	14.735,97
Bens, Direitos e Valores Incorporados ao Patrimônio	0,00	0,00	0,00	0,00	#DIV/0!	0,00
Demais Receitas Correntes	5.000,00	5.000,00	345,47	18.710,22	374%	(13.710,22)

RECEITAS DE CAPITAL													
OPERAÇÕES DE CRÉDITO	2.030.000,00	151.586,92	7%	553.825,61	27%	1.476.174,39							
Operações de Crédito - Mercado Interno	0,00	0,00	#DIV/0!	0,00	#DIV/0!	0,00							
Operações de Crédito - Mercado Externo	0,00	0,00	#DIV/0!	0,00	#DIV/0!	0,00							
ALIEIÇÃO DE BENS	50.000,00	0,00	0%	0,00	0%	50.000,00							
Alienação de Bens Móveis	50.000,00	0,00	#DIV/0!	0,00	#DIV/0!	50.000,00							
Alienação de Bens Imóveis	0,00	0,00	#DIV/0!	0,00	#DIV/0!	0,00							
AMORTIZAÇÕES DE EMPRÉSTIMOS	0,00	0,00	8%	0,00	28%	0,00							
TRANSFERÊNCIAS DE CAPITAL	1.975.000,00	151.586,92	9%	553.825,61	33%	1.421.174,39							
Transferências da União e de suas Entidades	1.695.000,00	151.586,92	9%	553.825,61	33%	1.141.174,39							
Transferências do Estado e suas Entidades	280.000,00	0,00	0%	0,00	0%	280.000,00							
Transferências de Instituições Privadas	0,00	0,00	#DIV/0!	0,00	#DIV/0!	0,00							
Transferências do Exterior	0,00	0,00	#DIV/0!	0,00	#DIV/0!	0,00							
Transferências de Pessoas Físicas	0,00	0,00	#DIV/0!	0,00	#DIV/0!	0,00							
Transferências de Outras Instituições Públicas	0,00	0,00	#DIV/0!	0,00	#DIV/0!	0,00							
Transferências de Pessoas Físicas	0,00	0,00	#DIV/0!	0,00	#DIV/0!	0,00							
Transferências Provenientes de Depósitos não Ident.	0,00	0,00	#DIV/0!	0,00	#DIV/0!	0,00							
OUTRAS RECEITAS DE CAPITAL	5.000,00	0,00	0%	0,00	0%	5.000,00							
Integralização do Capital Social	0,00	0,00	#DIV/0!	0,00	#DIV/0!	0,00							
Remuneração das Disponibilidades do Tesouro	0,00	0,00	#DIV/0!	0,00	#DIV/0!	0,00							
Resgate de Títulos do Tesouro	0,00	0,00	#DIV/0!	0,00	#DIV/0!	0,00							
Demais Receitas de Capital	5.000,00	0,00	0%	0,00	0%	5.000,00							
RECEITAS (INTRA-ORÇAMENTÁRIAS) (II)	19.500.000,00	3.407.047,23	17%	12.259.091,99	63%	7.240.908,01							
SUBTOTAL DAS RECEITAS (III) = (I + II)	19.500.000,00	3.407.047,23	17%	12.259.091,99	63%	7.240.908,01							
OPERAÇÕES DE CRÉDITO / REFINANCIAMENTO (IV)													
Operações de Crédito - Mercado Interno	0,00	0,00	#DIV/0!	0,00	#DIV/0!	0,00							
Mobiliária	0,00	0,00	#DIV/0!	0,00	#DIV/0!	0,00							
Contratual	0,00	0,00	#DIV/0!	0,00	#DIV/0!	0,00							
Operações de Crédito - Mercado Externo	0,00	0,00	#DIV/0!	0,00	#DIV/0!	0,00							
Mobiliária	0,00	0,00	#DIV/0!	0,00	#DIV/0!	0,00							
Contratual	0,00	0,00	#DIV/0!	0,00	#DIV/0!	0,00							
SUBTOTAL COM REFINANCIAMENTO (V) = (III + IV)	19.500.000,00	3.407.047,23	17%	12.259.091,99	63%	7.240.908,01							
DEFICIT (VI)	0,00	0,00		0,00		0,00							
TOTAL (VII) = (V + VI)	19.500.000,00	3.407.047,23	17%	12.259.091,99	63%	7.240.908,01							
SALDOS DE EXERCÍCIOS ANTERIORES													
Recursos Arrecadados em Exercícios Anteriores - RPPS													
Superávit Financeiro Utilizado para Créditos Adicionais													
Reabertura de Créditos Adicionais													

Amor

DESPESAS	DOTAÇÃO INICIAL (c)	DOTAÇÃO ATUALIZADA (f)	DESPESAS EMPENHADAS		SALDO (f-g)	DESPESAS LIQUIDADAS		SALDO (f-h)	DESPESAS PAGAS ATÉ O BIMESTRE (i)	INSCRITAS EM RESTOS A PAGAR NÃO PROCESSADOS ¹ (g-h) ¹
			No Bimestre	Até o Bimestre (g)		No Bimestre	Até o Bimestre (h)			
DESPESAS (EXCETO INTRA-ORÇAMENTÁRIAS) (VIII)	19.499.900,00	19.499.900,00	1.525.071,72	15.518.214,79	3.981.685,21	2.249.454,48	9.755.065,86	9.744.834,14	9.724.978,54	
DESPESAS CORRENTES	16.219.900,00	17.430.800,00	1.204.742,69	14.352.225,10	3.078.574,90	2.064.878,09	9.198.689,92	8.232.110,08	9.177.440,63	
PESSOAL E ENCARGOS SOCIAIS	10.313.700,00	8.355.800,00	382.772,80	7.062.393,88	1.293.406,12	845.955,75	4.784.558,33	0,00	4.784.540,33	
JUROS E ENCARGOS DA DÍVIDA	0,00	0,00	0,00	0,00	0,00	0,00	0,00	0,00	0,00	
OUTRAS DESPESAS CORRENTES	5.906.200,00	9.075.000,00	821.969,89	7.289.831,22	1.785.168,78	1.218.922,34	4.414.131,59	0,00	4.392.900,30	
DESPESAS DE CAPITAL	3.280.000,00	2.069.100,00	320.329,03	1.165.989,69	903.110,31	184.576,39	556.375,94	1.512.724,06	547.537,91	
INVESTIMENTOS	3.180.000,00	2.068.600,00	320.329,03	1.165.989,69	902.610,31	184.576,39	556.375,94	0,00	547.537,91	
INVERSÕES FINANCEIRAS	0,00	0,00	0,00	0,00	0,00	0,00	0,00	0,00	0,00	
AMORTIZAÇÃO DA DÍVIDA	100.000,00	500,00	0,00	0,00	500,00	0,00	0,00	0,00	0,00	
RESERVA DE CONTINGÊNCIA	0,00	0,00	0,00	0,00	0,00	0,00	0,00	0,00	0,00	
DESPESAS (INTRA-ORÇAMENTÁRIAS) (IX)	100,00	100,00	0,00	0,00	100,00	0,00	0,00	100,00	0,00	
SUBTOTAL DAS DESPESAS (X) = (VIII + IX)	19.500.000,00	19.500.000,00	1.525.071,72	15.518.214,79	3.981.785,21	2.249.454,48	9.755.065,86	9.744.934,14	9.724.978,54	
AMORTIZAÇÃO DA DIV. / REFINANCIAMENTO (XI)	0,00	0,00	0,00	0,00	0,00	0,00	0,00	0,00	0,00	
Divida Mobiliária	0,00	0,00	0,00	0,00	0,00	0,00	0,00	0,00	0,00	
Outras Dividas	0,00	0,00	0,00	0,00	0,00	0,00	0,00	0,00	0,00	
Amortização da Divida Externa	0,00	0,00	0,00	0,00	0,00	0,00	0,00	0,00	0,00	
Divida Mobiliária	0,00	0,00	0,00	0,00	0,00	0,00	0,00	0,00	0,00	
Outras Dividas	0,00	0,00	0,00	0,00	0,00	0,00	0,00	0,00	0,00	
SUBTOTAL C/ REFINANCIAMENTO (XII) = (XI + XII)	19.500.000,00	19.500.000,00	1.525.071,72	15.518.214,79	3.981.785,21	2.249.454,48	9.755.065,86	9.744.934,14	9.724.978,54	
SUPERAVIT (XIII)	-	-	-	-	-	-	2.504.026,13	-	-2.535.113,45	
TOTAL (XIV) = (XII + XIII)	19.500.000,00	19.500.000,00	1.525.071,72	15.518.214,79	3.981.785,21	2.249.454,48	12.259.091,99	9.744.934,14	9.724.978,54	

1. Essa coluna poderá ser apresentada somente no último bimestre.
 FONTE: Sistema: <->, Unidade Responsável: <->, Emissão: <->.

FABIO SILVA ANDRADE
 PREFEITO MUNICIPAL

WASHINGTON BARRETO ARAUJO
 SECRETÁRIO DE FINANÇAS

JOSE DE ARAUJO LEITE NETO
 CONTADOR CRC/SE Nº 4846-8

MARCELO DA SILVA CRUZ
 SECRETÁRIO DE CONTROLE INTERNO

PREFEITURA MUNICIPAL DE N. SRA. DE LOURDES
 RELATORIO RESUMIDO DA EXECUÇÃO ORÇAMENTÁRIA
DEMONSTRATIVO DA EXECUÇÃO DAS DESPESAS POR FUNÇÃO/SUBFUNÇÃO
 ORÇAMENTOS FISCAL E DA SEGURIDADE SOCIAL
 PERÍODO JULHO A AGOSTO/2018

RREO - Anexo 2 (LRF, Art. 52, inciso II, alínea "c")

FUNÇÃO/SUBFUNÇÃO	DOTAÇÃO INICIAL	DOTAÇÃO ATUALIZADA (a)	DESPESAS EMPENHADAS		SALDO c = (a-b)	DESPESAS LIQUIDADAS		SALDO e = (a-d)	Em Reais INSCRITAS EM RESTOS A PAGAR NÃO PROCESSADOS ¹ (b-d)		
			No Bimestre	Até o Bimestre (b)		% (b/total b)	No Bimestre			Até o Bimestre (d)	% (d/total d)
DESPESAS (EXCETO INTRA-ORÇAMENTÁRIAS) (I)	19.499.900,00	19.499.900,00	1.525.071,72	15.518.214,79	100%	2.249.454,48	9.755.065,86	9.744.834,14			
LEGISLATIVA	940.000,00	940.000,00	-	-	0%	-	-	940.000,00			
Ação Legislativa	940.000,00	940.000,00	-	-	0%	-	-	940.000,00			
Controle Externo	-	-	-	-	0%	-	-	-			
Demais Subfunções	-	-	-	-	0%	-	-	-			
JUDICIÁRIA	-	-	-	-	0%	-	-	-			
Ação Judiciária	-	-	-	-	0%	-	-	-			
Defesa do Interesse Público no Processo Judiciário	-	-	-	-	0%	-	-	-			
Demais Subfunções	-	-	-	-	0%	-	-	-			
ESSENCIAL A JUSTIÇA	-	-	-	-	0%	-	-	-			
Defesa da Ordem Jurídica	-	-	-	-	0%	-	-	-			
Representação Judicial e Extrajudicial	-	-	-	-	0%	-	-	-			
Demais Subfunções	-	-	-	-	0%	-	-	-			
ADMINISTRAÇÃO	2.480.000,00	2.180.800,00	117.308,61	2.027.047,87	13%	368.057,69	1.490.925,36	689.874,64			
Planejamento e Orçamento	-	-	-	-	0%	-	-	-			
Administração Geral	1.965.900,00	1.639.400,00	116.808,61	1.576.749,09	10%	307.618,21	1.233.056,20	406.343,80			
Administração Financeira	514.100,00	541.400,00	500,00	450.298,78	3%	60.439,48	257.869,16	283.530,84			
Controle Interno	-	-	-	-	0%	-	-	-			
Normatização e Fiscalização	-	-	-	-	0%	-	-	-			
Tecnologia da Informação	-	-	-	-	0%	-	-	-			
Ordenamento Territorial	-	-	-	-	0%	-	-	-			
Formação de Recursos Humanos	-	-	-	-	0%	-	-	-			
Administração de Receitas	-	-	-	-	0%	-	-	-			
Administração de Concessões	-	-	-	-	0%	-	-	-			
Comunicação Social	-	-	-	-	0%	-	-	-			
Demais Subfunções	-	-	-	-	0%	-	-	-			
DEFESA NACIONAL	-	-	-	-	0%	-	-	-			
Defesa Aérea	-	-	-	-	0%	-	-	-			
Defesa Naval	-	-	-	-	0%	-	-	-			
Defesa Terrestre	-	-	-	-	0%	-	-	-			
Demais Subfunções	-	-	-	-	0%	-	-	-			
SEGURANÇA PÚBLICA	-	-	-	-	0%	-	-	-			
Policciamento	-	-	-	-	0%	-	-	-			
Defesa Civil	-	-	-	-	0%	-	-	-			
Informação e Inteligência	-	-	-	-	0%	-	-	-			
Demais Subfunções	-	-	-	-	0%	-	-	-			
RELAÇÕES EXTERIORES	-	-	-	-	0%	-	-	-			
Relações Diplomáticas	-	-	-	-	0%	-	-	-			
Cooperação Internacional	-	-	-	-	0%	-	-	-			
Demais Subfunções	-	-	-	-	0%	-	-	-			
ASSISTÊNCIA SOCIAL	1.225.000,00	1.225.000,00	149.963,25	964.410,93	6%	211.655,50	687.266,86	537.733,14			
Assistência ao Idoso	-	-	-	-	0%	-	-	-			
Assistência ao Portador de Deficiência	1.700,00	1.700,00	-	-	0%	-	-	1.700,00			
Assistência à Criança e ao Adolescente	209.600,00	233.100,00	5.428,23	137.477,53	1%	15.514,42	85.313,59	147.786,41			
Assistência Comunitária	1.013.700,00	990.200,00	144.535,02	826.933,40	5%	196.141,08	601.953,27	388.246,73			
Demais Subfunções	-	-	-	-	0%	-	-	-			

Handwritten signatures and initials in blue ink.

PREFEITURA MUNICIPAL DE N. SRA. DE LOURDES
RELATORIO RESUMIDO DA EXECUCAO ORCAMENTARIA
DEMONSTRATIVO DA RECEITA CORRENTE LIQUIDA
ORÇAMENTOS FISCAL E DA SEGURIDADE SOCIAL
PERÍODO JULHO A AGOSTO/2018

ESPECIFICAÇÃO	Em Reais												TOTAL (ÚLTIMOS 12 MESES)	PREVISÃO ATUALIZADA
	SETEMBRO	OUTUBRO	NOVEMBRO	DEZEMBRO	JANEIRO	FEVEREIRO	MARÇO	ABRIL	MAIO	JUNHO	JULHO	AGOSTO		
RECEITAS CORRENTES (I)	1.061.785,10	1.747.516,78	1.452.434,95	2.034.681,04	1.711.183,31	1.688.457,01	1.480.170,93	1.373.707,01	1.431.424,59	1.761.709,14	2.231.215,15	1.357.731,32	19.534.016,33	20.009.000,00
Impostos, Taxas e Contribuições de Melhoria	19.572,50	7.528,13	207.252,17	54.857,57	18.976,75	13.871,14	48.066,54	121.909,50	11.679,04	130.861,49	15.989,68	6.783,53	657.288,04	285.000,00
IPTU	27,06	18,68	-	4.212,36	6.284,65	1.291,52	114,30	596,76	191,23	516,25	333,49	293,87	14.080,17	10.000,00
ISS	15.267,05	3.403,36	35.310,73	15.656,81	9.878,41	10.996,78	46.330,93	119.369,90	10.073,83	27.496,76	7.965,98	5.377,45	307.127,99	105.000,00
ITBI	2.680,00	2.700,00	-	400,00	300,00	-	300,00	800,00	-	1.800,00	6.150,00	-	15.130,00	35.000,00
IRRF	214,29	214,29	171.568,69	33.424,90	214,29	214,29	214,29	214,29	348,66	160.340,38	348,66	348,66	307.465,69	110.000,00
Outros Impostos, Taxas e Contribuições de Melhoria	1.384,10	1.191,80	572,75	1.163,50	2.299,40	1.368,55	1.047,02	928,55	1.065,32	708,10	991,55	763,55	13.484,19	25.000,00
Receita de Contribuições	17.047,98	15.404,42	16.463,38	15.874,72	18.431,32	17.701,91	15.068,67	22.630,18	17.239,86	16.238,47	20.645,67	18.867,50	211.613,08	200.000,00
Receitas Patrimoniais	4.300,19	4.741,43	3.548,99	3.841,08	3.917,92	3.542,09	4.191,71	3.871,92	3.859,89	3.847,17	5.672,81	5.758,38	51.032,98	134.000,00
Receitas Agropecuárias	-	-	-	-	-	-	-	-	-	-	-	-	-	-
Receita Industrial	-	-	-	-	-	-	-	-	-	-	-	-	-	-
Receitas de Serviços	-	-	-	-	-	-	-	-	-	-	-	-	-	-
Transferências Correntes	1.020.864,43	1.719.842,80	1.225.171,41	1.960.107,67	1.654.023,99	1.651.987,41	1.412.766,20	1.225.023,18	1.600.239,56	1.610.637,90	2.188.726,60	1.326.216,83	18.595.107,98	6.000,00
Transferências do FPM	473.586,99	536.709,24	552.043,03	1.396.249,47	673.265,87	880.169,05	592.697,87	621.424,41	762.638,71	714.174,89	822.698,81	611.918,40	8.637.576,74	8.840.000,00
Cota-Parte do ICMS	177.406,64	244.900,46	239.003,99	261.267,25	377.956,11	268.994,14	292.670,00	231.652,46	288.328,86	224.847,05	318.583,41	234.850,05	3.160.460,42	3.350.000,00
Cota-Parte do IPVA	13.535,38	5.521,86	9.367,57	4.935,53	11.928,46	15.631,12	19.423,25	5.355,15	6.593,39	4.673,50	6.868,23	9.549,94	113.383,38	140.000,00
Cota-Parte do ITR	35,29	377,68	57,04	261,12	59,75	12,82	27,40	38,35	-	-	-	-	869,45	5.000,00
Cota-Parte do IPTU	178,44	183,01	187,59	192,17	192,17	498,28	341,42	267,60	276,83	-	258,37	258,37	2.642,08	10.000,00
Transferências do LC 87/1996	44,37	44,37	44,37	44,37	44,37	47,54	47,54	47,54	47,54	47,54	47,54	47,54	557,80	20.000,00
Transferências do FUNDEB	209.709,11	232.896,68	258.564,48	292.704,44	350.602,29	317.803,99	255.718,18	239.651,19	320.043,42	265.266,32	228.256,30	274.408,80	3.245.122,20	4.000.000,00
Outras Transferências Correntes	146.368,21	699.209,30	165.903,34	4.933,32	346.163,97	168.830,47	251.340,54	126.586,48	222.310,81	401.628,60	812.013,94	195.183,73	3.434.492,91	2.865.000,00
Outras Receitas Correntes	132.957,38	157.547,27	160.140,64	201.010,04	212.651,47	233.670,51	181.041,44	171.757,05	211.577,02	188.748,53	162.161,35	171.324,81	2.183.987,51	28.000,00
DEDUÇÕES (II)	132.957,38	157.547,27	160.140,64	201.010,04	212.651,47	233.670,51	181.041,44	171.757,05	211.577,02	188.748,53	162.161,35	171.324,81	2.183.987,51	2.405.000,00
Dedução do FUNDEB	132.957,38	157.547,27	160.140,64	201.010,04	212.651,47	233.670,51	181.041,44	171.757,05	211.577,02	188.748,53	162.161,35	171.324,81	2.183.987,51	2.405.000,00
TOTAL DA BCL (III) = (I - II)	928.827,72	1.589.969,51	1.292.294,31	1.833.671,00	1.498.531,84	1.454.784,92	1.299.129,49	1.201.949,96	1.411.847,57	1.572.960,61	2.069.053,00	1.186.406,51	17.350.028,82	17.604.000,00

Fonte: Sistema -> Unidade Responsável -> Emissão: 07/08

FÁBIO SILVA ANDRADE
PREFEITO MUNICIPAL

MARCEDONAL DA SILVA CRUZ
SECRETÁRIO DE CONTROLE INTERNO

WASHINGTON BARBOSA ARAUJO
SECRETÁRIO DE FINANÇAS




JOSÉ DE ARAUJO LEITE NETO
CONTADOR CRC/SE Nº 4846-8

PREFEITURA MUNICIPAL DE N. SRA. DE LOURDES
 RELATORIO RESUMIDO DA EXECUÇÃO ORÇAMENTÁRIA
DEMONSTRATIVO DAS RECEITAS E DESPESAS PREVIDENCIÁRIAS DO REGIME PRÓPRIO DE PREVIDÊNCIA DOS SERVIDORES
 ORÇAMENTO DA SEGURIDADE SOCIAL
 PERÍODO: JULHO A AGOSTO/2018

RREO - Anexo 4 (LRF, Art. 53, inciso II)



RECEITAS	PREVISÃO INICIAL	PREVISÃO ATUALIZADA	RECEITAS REALIZADAS		Em Reais
			Até o Bimestre/ <Exercício>	Até o Bimestre/ <Exercício Anterior>	
RECEITAS CORRENTES (I)					
Receita de Contribuições dos Segurados					
Pessoal Civil					
Ativo					
Inativo					
Pensionista					
Pessoal Militar					
Ativo					
Inativo					
Militar					
Outras Receitas de Contribuições					
Receita Patrimonial					
Receitas Imobiliárias					
Receitas de Valores Mobiliários					
Outras Receitas Patrimoniais					
Receita de Serviços					
Outras Receitas Correntes					
Compensação Previdenciária do RGPS para o RPPS					
Demais Receitas Correntes					
RECEITAS DE CAPITAL (II)					
Alienação de Bens, Direitos e Ativos					
Amortização de Empréstimos					
Outras Receitas de Capital					
TOTAL DAS RECEITAS PREVIDENCIÁRIAS RPPS - (III) = (I + II)					

SEM MOVIMENTO


DESPESAS PREVIDENCIÁRIAS - RPPS	DOTAÇÃO INICIAL	DOTAÇÃO ATUALIZADA	DESPESAS EMPENHADAS		DESPESAS LIQUIDADAS		INSCRITAS EM RESTOS A PAGAR NÃO PROCESSADOS	
			Até o Bimestre/ <Exercício>	Até o Bimestre/ <Exercício Anterior>	Até o Bimestre/ <Exercício>	Até o Bimestre/ <Exercício Anterior>	Em <Exercício>	Em <Exercício Anterior>
ADMINISTRAÇÃO (IV)								
Despesas Correntes								
Despesas de Capital								
PREVIDÊNCIA (V)								
Pessoal Civil								
Aposentadorias								
Pensões								
Outros Benefícios Previdenciários								
Pessoal Militar								
Reformas								
Pensões								
Outros Benefícios Previdenciários								
Outras Despesas Previdenciárias								
Compensação Previdenciária do RPPS para o RGPS								
Demais Despesas Previdenciárias								
TOTAL DAS DESPESAS PREVIDENCIÁRIAS RPPS (VI) = (IV + V)								
RESULTADO PREVIDENCIÁRIO (VII) = (III - VI)								
RECURSO RPPS ARRECADADOS EM EXERCÍCIO								
VALOR								
RESERVA ORÇAMENTÁRIA DO RPPS								
VALOR								
APORTES DE RECURSOS PARA O PLANO PREVIDENCIÁRIO DO RPPS								
Plano de Amortização - Contribuição Patronal Suplementar								
Plano de Amortização - Aporte Periódico de Valores Predefinidos								
Outros Aportes para o RPPS								
Recursos para Cobertura de Déficit Financeiro								
BENS E DIREITOS DO RGPS								
Caixa								
Bancos Conta Movimento								
Investimentos e Aplicações								
Outros Bens e Direitos								

SEM MOVIMENTO

RECEITAS PREVIDENCIÁRIAS - RPPS	PREVISÃO INICIAL	PREVISÃO ATUALIZADA	RECEITAS REALIZADAS	
			Até o Bimestre/ <Exercício>	Até o Bimestre/ <Exercício Anterior>
RECEITAS CORRENTES (VIII)				
Receta de Contribuições dos Segurados				
Civil				
Ativo				
Inativo				
Pensionista				
Militar				
Ativo				
Inativo				
Pensionista				
Receta de Contribuições Patronais				
Civil				
Ativo				
Inativo				
Pensionista				
Em Regime de Parcelamento de Débitos				
Receta Patrimonial				
Recetas Imobiliárias				
Recetas de Valores Mobiliários				
Outras Recetas Patrimoniais				
Receta de Serviços				
Outras Recetas Correntes				
Compensação Previdenciária do RGPS para o RPPS				
Demais Receitas Correntes				
RECEITAS DE CAPITAL (IX)				
Alienação de Bens, Direitos e Ativos				
Amortização de Empréstimos				
Outras Recetas de Capital				
RECEITAS DE CAPITAL (IX)				
Alienação de Bens				
Amortização de Empréstimos				
Outras Recetas de Capital				
TOTAL DAS RECEITAS PREVIDENCIÁRIAS RPPS - (X) = (VIII + IX)				


SEM MOVIMENTO




SEM MOVIMENTO


DESPESAS PREVIDENCIÁRIAS - RPPS	DOTAÇÃO INICIAL	DOTAÇÃO ATUALIZADA	DESPESAS EMPENHADAS		DESPESAS LIQUIDADAS		INSCRITAS EM RESTOS A PAGAR NÃO	
			Até o Bimestre/ <Exercício>	Até o Bimestre/ <Exercício> Anterior>	Até o Bimestre/ <Exercício>	Até o Bimestre/ <Exercício> Anterior>	Em <Exercício>	Em <Exercício> Anterior>
ADMINISTRAÇÃO (XI)								
Despesas Correntes								
Despesas de Capital								
PREVIDÊNCIA (XII)								
Benefícios - Civil								
Aposentadorias								
Pensões								
Outros Benefícios Previdenciários								
Benefícios - Militar								
Reformas								
Pensões								
Outros Benefícios Previdenciários								
Outras Despesas Previdenciárias								
Compensação Previdenciária do RPPS para o RGPS								
Demais Despesas Previdenciárias								
TOTAL DAS DESPESAS PREVIDENCIÁRIAS (XIII) = (XI + XII)								
RESULTADO PREVIDENCIÁRIO (XIV) = (X-XIII)								
APORTES REALIZADOS								
APORTES DE RECURSOS PARA O PLANO FINANCEIRO DO RPPS								
Recursos para Cobertura de Insuficiências Financeiras								
Recursos para Formação de Reserva								

FONTE: Sistema: <>, Unidade Responsável: <>, Emissão: </>.


FABIO SILVA ANDRADE
 PREFEITO MUNICIPAL


JOSE DE ARAUJO LEITE NETO
 CONTADOR CRC/SE Nº 4846-8


WASHINGTON BARRETO ARAUJO
 SECRETARIO DE FINANÇAS


MARKEDONAL DA SILVA CRUZ
 SECRETARIO DE CONTROLE INTERNO

PREFEITURA MUNICIPAL DE N. SRA. DE LOURDES
 RELATORIO RESUMIDO DA EXECUÇÃO ORÇAMENTARIA
 DEMONSTRATIVO DO RESULTADO PRIMARIO E NOMINAL
 ORÇAMENTOS FISCAL E DA SEGURIDADE SOCIAL
 PERIODO JULHO A AGOSTO 2018


RREO - ANEXO 6 (LRF, art. 53, inciso III)


RECEITAS PRIMARIAS	PREVISÃO ATUALIZADA	RECEITAS REALIZADAS	Em reais
		Até o Bimestre	(g)
RECEITAS CORRENTES (I)	17.470.000,00	11.705.266,38	
Recargas Tributárias	285.000,00	368.077,67	
IPTU	10.000,00	9.822,07	
ISS	105.000,00	237.490,04	
ITBI	35.000,00	9.350,00	
IRRF	110.000,00	102.243,52	
Outras Receitas Tributárias	25.000,00	9.172,04	
Recargas de Contribuições	200.000,00	146.823,58	
Recargas Previdenciárias	0,00	0,00	
Outras Receitas de Contribuições	200.000,00	0,00	
Receita Patrimonial	134.000,00	34.601,29	
Outras Receita Patrimonial	134.000,00	0,00	
Aplicações Financeiras (II)	0,00	0,00	
Transferências Correntes	16.825.000,00	34.601,29	
Cota-Parte do FPM	8.840.000,00	11.136.789,59	
Cota-Parte do ICMS	3.350.000,00	4.610.720,45	
Cota-Parte do IPVA	140.000,00	1.790.305,90	
Cota-Parte ITR	5.000,00	64.018,51	
Transferência da LC 87/96	10.000,00	110,66	
Transferência da LC 61/89	20.000,00	304,32	
Transferência do FUNDEB	4.000.000,00	1.520,72	
Outras Transferências Correntes	2.865.000,00	2.251.750,49	
Demais Receitas Correntes	26.000,00	2.418.058,54	
Outras Receitas Financeiras (III)	0,00	18.974,25	
Receitas Correntes Restantes	26.000,00	0,00	
RECEITAS PRIMARIAS CORRENTES (IV) = (I-II-III)	17.336.000,00	18.974,25	
RECEITAS DE CAPITAL (V)	2.030.000,00	11.670.665,09	
Operações de Crédito (VI)	0,00	553.825,61	
Amortização de Empréstimos (VII)	0,00	0,00	
Alienação de Bens	50.000,00	0,00	
Receitas de Alienação de Investimentos Temporários (VIII)	0,00	0,00	
Receita de Alienação de Investimentos Permanentes (IX)	0,00	0,00	
Outras Alienações de Bens	50.000,00	0,00	
Transferências de Capital	1.975.000,00	0,00	
Convênios	1.925.000,00	553.825,61	
Outras Transferências de Capital	50.000,00	553.638,68	
Outras Receitas de Capital	5.000,00	186,93	
Outras Receitas de Capital Não Primárias (X)	0,00	0,00	
Outras Receitas de Capital Primária	5.000,00	0,00	
RECEITAS PRIMARIAS DE CAPITAL (XI) = (V-VI-VII-VIII-IX-X)	2.030.000,00	553.825,61	
RECEITA PRIMARIA TOTAL (XII) = (IV+XI)	19.366.000,00	12.214.490,70	


Handwritten signature and initials in blue ink.


DESPESAS PRIMÁRIAS	DOTAÇÃO ATUALIZADA	ATE O BIMESTRE					RESTOS A PAGAR NÃO PROCESSADOS	
		DESPESAS EMPENHADAS	DESPESAS LIQUIDADAS	DESPESAS PAGAS (a)	RESTOS A PAGAR PROCESSADOS (b)	LIQUIDADOS	PAGOS	(c)
DESPESAS CORRENTES (XIII)	17.430.800,00	14.352.225,10	9.198.689,92	9.177.440,63	160.635,63	359.250,47	359.250,47	
Pessoal e Encargos Sociais	8.355.800,00	7.062.393,88	4.784.558,33	4.784.540,33	64.895,02	155.607,00	155.607,00	
Juros e Encargos da Dívida (XIV)	-	-	-	-	-	-	-	
Outras Despesas Correntes	9.075.000,00	7.289.831,22	4.414.131,59	4.392.900,30	95.740,61	203.643,47	203.643,47	
DESPESAS PRIMÁRIAS CORRENTES (XV) = (XIII - XIV)	17.430.800,00	14.352.225,10	9.198.689,92	9.177.440,63	160.635,63	359.250,47	359.250,47	
DESPESAS DE CAPITAL (XVI)	2.069.100,00	1.165.989,69	556.375,94	547.537,91	-	169.977,30	169.977,30	
Investimentos	2.068.600,00	1.165.989,69	556.375,94	547.537,91	-	169.977,30	169.977,30	
Inversões Financeiras	-	-	-	-	-	-	-	
Concessão de Empréstimos e Financiamentos (XVII)	-	-	-	-	-	-	-	
Aquisição de Título de Capital já Integralizado (XVIII)	-	-	-	-	-	-	-	
Aquisição de Título de Crédito (XIX)	-	-	-	-	-	-	-	
Demais Inversões Financeiras	-	-	-	-	-	-	-	
Amortização da Dívida (XX)	500,00	-	-	-	-	-	-	
DESPESAS PRIMÁRIAS DE CAPITAL (XX) = (XVI - XVII - XVIII - XIX - XX)	2.068.600,00	1.165.989,69	556.375,94	547.537,91	-	169.977,30	169.977,30	
RESERVA DE CONTINGÊNCIA (XXII)	-	-	-	-	-	-	-	
DESPA PRIMÁRIA TOTAL (XXIII) = (XV + XVI + XVII)	19.499.400,00	15.518.214,79	9.755.065,86	9.724.978,54	160.635,63	529.227,77	529.227,77	
RESULTADO PRIMÁRIO (XXIV) = (XIIIa - (XXIIIa + XXIIB + XXIIC))								
				1.809.648,76				
META FISCAL PARA O RESULTADO PRIMÁRIO						VALOR CORRENTE		
Meta fixada no Anexo de Metas Fiscais da LDO para o exercício de referência								
JUROS NOMINAIS						VALOR INCORRIDO		
JUROS E ENCARGOS ATIVOS (XXV)								34.601,29
JUROS E ENCARGOS PASSIVOS (XXVI)								
RESULTADO NOMINAL - Acima da Linha (XXVII) = XXIV + (XXV - XXVI)								1.844.250,05
Meta fixada no Anexo de Metas Fiscais da LDO para o exercício de referência						VALOR CORRENTE		
CÁLCULO DO RESULTADO NOMINAL								
DÍVIDA CONSOLIDADA (XXVIII)								1.740.818,67
DEDUÇÕES (XXIX)								3.024.721,49
Disponibilidade de Caixa								3.024.721,49
Disponibilidade de Caixa Bruta								3.143.300,01
(-) Restos a Pagar Processados (XXX)								118.578,52
Demais Haveres Financeiros								1.283.902,82
DÍVIDA CONSOLIDADA LÍQUIDA (XXXI) = (XXVIII - XXIX)								1.740.818,67
RESULTADO NOMINAL - Abaixo da Linha (XXXII) = (XXXIa - XXXIb)								1.426.470,35

VARIAÇÃO SALDO RPP = (XXXIII) = (XXXa - XXXb)	Até o <Bimestre>
RECEITA DE ALIENAÇÃO DE INVESTIMENTOS PERMANENTES (IX)	160.635,63
PASSIVOS RECONHECIDOS NA DC (XXXIV)	
OUTROS AJUSTES (XXXV)	
RESULTADO NOMINAL AJUSTADO - Abaixo da Linha (XXXVI) = (XXXII - XXXIII - IX + XXXIV + XXXV)	1.265.834,72
RESULTADO PRIMÁRIO - Abaixo da Linha (XXXVII) = XXXVI - (XXV - XXVI)	1.231.233,43
INFORMAÇÕES ADICIONAIS	
SALDO DE EXERCÍCIOS ANTERIORES	PREVISÃO ORÇAMENTÁRIA
Recursos Arrecadados em Exercícios Anteriores - RPPS	
Superávit Financeiro Utilizado para Abertura e Reabertura de Créditos Adicionais	
RESERVA ORÇAMENTÁRIA DO RPPS	
FONTE: Sistema: <>, Unidade Responsável: <>, Emissão: </>	


 FABIO SILVA ANDRADE
 PREFEITO MUNICIPAL


 WASHINGTON BARRETO ARAUJO
 SECRETARIO DE FINANÇAS



 MARKEDONAL DA SILVA CRUZ
 SECRETÁRIO DE CONTROLE INTERNO



 JOSE DE ARAUJO LEITE NETO
 CONTADOR CRC/SE Nº 4846-8


PREFEITURA MUNICIPAL DE N. SRA. DE LOURDES
 RELATÓRIO RESUMIDO DA EXECUÇÃO ORÇAMENTÁRIA
DEMONSTRATIVO DOS RESTOS A PAGAR POR PODER E ÓRGÃO
 ORÇAMENTOS FISCAL E DA SEGURIDADE SOCIAL
 PERÍODO JULHO A AGOSTO/2018


PODER/ÓRGÃO	RESTOS A PAGAR PROCESSADOS E NÃO PROCESSADOS LIQUIDADOS EM EXERCÍCIOS ANTERIORES										RESTOS A PAGAR NÃO PROCESSADOS					Saldo Total $l = (e + k)$
	Inscritor			Saldo a pagar $e = (a+b) - (c+d)$	Cancelados (d)	Pagos (c)	Em 31 de dezembro de <Exercício Anterior>		Em Exercícios Anteriores (f)	Em 31 de dezembro de <Exercício Anterior>	Liquidados (h)	Pagos (i)	Cancelados (j)	Saldo $k = (f+g) - (i+j)$		
	Em Exercícios Anteriores	Em 31 de dezembro de <Exercício Anterior>	Em Exercícios Anteriores				Em 31 de dezembro de <Exercício Anterior>									
	(a)	(b)	(f)				(g)									
RESTOS A PAGAR (EXCETO INTRA-ORÇAMENTÁRIOS) (I)	111.488,82	167.725,33	160.635,63	118.578,52	-	160.635,63	483.666,63	592.103,95	529.227,77	529.227,77	529.227,77	-	546.542,81	665.121,33		
PODER EXECUTIVO	111.488,82	167.725,33	160.635,63	118.578,52	-	160.635,63	483.666,63	592.103,95	529.227,77	529.227,77	529.227,77	-	546.542,81	665.121,33		
PODER LEGISLATIVO	-	-	-	-	-	-	-	-	-	-	-	-	-	-		
RESTOS A PAGAR (INTRA-ORÇAMENTÁRIOS) (II)	-	-	-	-	-	-	-	-	-	-	-	-	-	-		
TOTAL (III) = (I + II)	111.488,82	167.725,33	160.635,63	118.578,52	-	160.635,63	483.666,63	592.103,95	529.227,77	529.227,77	529.227,77	-	546.542,81	665.121,33		

FONTE: Sistema: <>, Unidade Responsável: <>, Emissor: </>


 FÁBIO SILVA ANDRADE
 PREFEITO MUNICIPAL


 WASHINGTON BARRETO ARAUJO
 SECRETÁRIO DE FINANÇAS


 Monkebonal da Silva Cruz
 MARKEBONAL DA SILVA CRUZ
 SECRETÁRIO DE CONTROLE INTERNO


 JOSE DE ARAUJO LEITE NETO
 CONTADOR CRC/SE Nº 4846-8

PREFEITURA MUNICIPAL DE N. SRA. DE LOURDES
 RELATORIO RESUMIDO DA EXECUÇÃO ORÇAMENTÁRIA
 DEMONSTRATIVO DAS RECEITAS E DESPESAS COM MANUTENÇÃO E DESENVOLVIMENTO DO ENSINO - MDE
 ORÇAMENTOS FISCAL E DA SEGURIDADE SOCIAL
 PERÍODO JULHO A AGOSTO/2018

R\$ 1,00

RECEITAS DO ENSINO		PREVISÃO ATUALIZADA (a)	RECEITAS REALIZADAS Até o Bimestre (b)	% (c) = (b/a)x100	
RECEITA RESULTANTE DE IMPOSTOS (caput do art. 212 da Constituição)		PREVISÃO INICIAL	PREVISÃO ATUALIZADA (a)	RECEITAS REALIZADAS Até o Bimestre (b)	% (c) = (b/a)x100
1- RECEITA DE IMPOSTOS					
1.1- Receita Resultante do Imposto sobre a Propriedade Predial e Territorial Urbana - IPTU					
1.1.1- IPTU		260.000,00	260.000,00	358.905,63	138,04%
1.1.2- Multas, Juros de Mora, Dívida Ativa e Outros Encargos do IPTU		10.000,00	10.000,00	9.822,07	98,22%
1.1.2- Multas, Juros de Mora, Dívida Ativa e Outros Encargos do IPTU		10.000,00	10.000,00	9.822,07	98,22%
1.2- Receita Resultante do Imposto sobre Transmissão Inter Vivos - ITBI					
1.2.1- ITBI		0,00	0,00	0,00	#DIV/0!
1.2.2- Multas, Juros de Mora, Dívida Ativa e Outros Encargos do ITBI		35.000,00	35.000,00	9.350,00	26,71%
1.2.2- Multas, Juros de Mora, Dívida Ativa e Outros Encargos do ITBI		35.000,00	35.000,00	9.350,00	26,71%
1.3- Receita Resultante do Imposto sobre Serviços de Qualquer Natureza - ISS					
1.3.1- ISS		0,00	0,00	0,00	#DIV/0!
1.3.2- Multas, Juros de Mora, Dívida Ativa e Outros Encargos do ISS		105.000,00	105.000,00	237.490,04	226,18%
1.3.2- Multas, Juros de Mora, Dívida Ativa e Outros Encargos do ISS		105.000,00	105.000,00	237.490,04	226,18%
1.4- Receita Resultante do Imposto de Renda Retido na Fonte - IRRF					
1.4.1- IRRF		0,00	0,00	0,00	#DIV/0!
1.5- Receita Resultante do Imposto Territorial Rural - ITR					
1.5.1- ITR		0,00	0,00	0,00	#DIV/0!
1.5.2- Multas, Juros de Mora, Dívida Ativa e Outros Encargos do ITR		0,00	0,00	0,00	#DIV/0!
2- RECEITA DE TRANSFERÊNCIAS CONSTITUCIONAIS E LEGAIS					
2.1- Cota-Parte FPM		12.365.000,00	12.365.000,00	7.999.312,74	64,69%
2.1.2- Parcela refa CF.art. 159, I, alínea e		8.840.000,00	8.840.000,00	5.341.338,61	60,42%
2.2- Cota-Parte ICMS		3.350.000,00	3.350.000,00	337.649,40	#DIV/0!
2.3- ICMS-Desoneração - L.C. nº87/1996		20.000,00	20.000,00	2.237.882,18	66,80%
2.4- Cota-Parte IP-Exportação		10.000,00	10.000,00	380,32	1,90%
2.5- Cota-Parte ITR		5.000,00	5.000,00	1.900,87	19,01%
2.6- Cota-Parte IPVA		140.000,00	140.000,00	138,32	2,77%
3- TOTAL DA RECEITA DE IMPOSTOS (1 + 2)					
		12.625.000,00	12.625.000,00	8.358.218,37	66,20%
RECEITAS ADICIONAIS PARA FINANCIAMENTO DO ENSINO					
4- RECEITA DA APLICAÇÃO FINANCEIRA DE OUTROS RECURSOS DE IMPOSTOS VINCULADOS AO ENSINO					
5- RECEITA DE TRANSFERÊNCIAS DO FNDE					
5.1- Transferências do Salário-Educação		0,00	0,00	0,00	#DIV/0!
5.2- Transferências Direta - PDDE		415.000,00	415.000,00	202.464,55	48,79%
5.3- Transferências Diretas - PNAE		150.000,00	150.000,00	84.677,00	56,45%
5.4- Transferências Diretas - PNATE		20.000,00	20.000,00	0,00	0,00%
5.5- Outras Transferências do FNDE		100.000,00	100.000,00	45.254,00	45,25%
5.6 - Aplicação Financeira dos Recursos do FNDE		40.000,00	40.000,00	22.534,81	56,34%
6- RECEITA DE TRANSFERÊNCIAS DE CONVÊNIOS		105.000,00	105.000,00	49.998,74	47,62%
6.1- Transferências de Convênios		0,00	0,00	0,00	#DIV/0!
6.2- Aplicação Financeira dos Recursos de Convênios		605.000,00	605.000,00	88.959,09	14,70%
7- RECEITA DE OPERAÇÕES DE CRÉDITO		605.000,00	605.000,00	88.959,09	14,70%
8- OUTRAS RECEITAS PARA FINANCIAMENTO DO ENSINO		0,00	0,00	0,00	#DIV/0!
9- TOTAL DAS RECEITAS ADICIONAIS PARA FINANCIAMENTO DO ENSINO		0,00	0,00	0,00	#DIV/0!
		1.020.000,00	1.020.000,00	291.423,64	28,57%

FUNDEB		PREVISÃO ATUALIZADA		RECEITAS REALIZADAS	
RECEITAS DO FUNDEB	PREVISÃO INICIAL	Até o Bimestre (e)	Até o Bimestre (b)	Até o Bimestre (c)	% (c) = (b/a)x100
10- RECEITAS DESTINADAS AO FUNDEB	2.405.000,00	2.405.000,00	1.532.332,18	63,71%	
10.1- Cota-Parte FPM Destinada ao FUNDEB - (20% de 2.1)	1.700.000,00	1.700.000,00	1.068.267,56	62,84%	
10.2- Cota-Parte ICMS Destinada ao FUNDEB - (20% de 2.2)	670.000,00	670.000,00	447.576,28	66,80%	
10.3- ICMS-Desonerção Destinada ao FUNDEB - (20% de 2.3)	4.000,00	4.000,00	76,00	1,90%	
10.4- Cota-Parte IPI-Exportação Destinada ao FUNDEB - (20% de 2.4)	2.000,00	2.000,00	380,15	19,01%	
10.5- Cota-Parte ITR ou ITR Arrecadado Destinados ao FUNDEB - (20% de ((1.5 - 1.5.5) + 2.5))	1.000,00	1.000,00	27,66	2,77%	
10.6- Cota-Parte IPVA Destinada ao FUNDEB - (20% de 2.6)	28.000,00	28.000,00	16.004,53	57,16%	
11- RECEITAS RECEBIDAS DO FUNDEB	4.017.000,00	4.017.000,00	2.254.085,48	56,11%	
11.1- Transferências de Recursos do FUNDEB	4.000.000,00	4.000.000,00	2.251.750,49	56,29%	
11.2- Complementação da União ao FUNDEB	0,00	0,00	0,00	#DIV/0!	
11.3- Receita de Aplicação Financeira dos Recursos do FUNDEB	17.000,00	17.000,00	2.334,99	13,74%	
12- RESULTADO LÍQUIDO DAS TRANSFERÊNCIAS DO FUNDEB (11 - 11.3 - 10)	1.595.000,00	1.595.000,00	719.418,31	45,10%	

FUNDEB		PREVISÃO ATUALIZADA		RECEITAS REALIZADAS	
RECEITAS DO FUNDEB	PREVISÃO INICIAL	Até o Bimestre (e)	Até o Bimestre (b)	Até o Bimestre (c)	% (c) = (b/a)x100
13- PAGAMENTO DOS PROFISSIONAIS DO MAGISTÉRIO	3.417.000,00	2.976.000,00	1.901.913,16	63,39%	
13.1- Com Educação Infantil	300,00	-	-	0,00%	
13.2- Com Ensino Fundamental	3.416.700,00	2.976.000,00	1.901.913,16	63,39%	
14- OUTRAS DESPESAS	603.000,00	330.662,00	235.381,03	49,66%	
14.1- Com Educação Infantil	1.400,00	-	-	0,00%	
14.2- Com Ensino Fundamental	601.600,00	330.662,00	235.381,03	49,86%	
15- TOTAL DAS DESPESAS DO FUNDEB (13 + 14)	4.020.000,00	3.306.662,00	2.137.294,19	61,52%	

FUNDEB		PREVISÃO ATUALIZADA		RECEITAS REALIZADAS	
RECEITAS DO FUNDEB	PREVISÃO INICIAL	Até o Bimestre (e)	Até o Bimestre (b)	Até o Bimestre (c)	% (c) = (b/a)x100
16 - RESTOS A PAGAR INSCRITOS NO EXERCÍCIO SEM DISPONIBILIDADE FINANCEIRA DE RECURSOS DO FUNDEB	3.474.400,00	3.474.400,00	3.474.400,00	100,00%	
16.1 - FUNDEB 60%	3.474.400,00	3.474.400,00	3.474.400,00	100,00%	
16.2 - FUNDEB 40%	0,00	0,00	0,00	0,00%	
17 - DESPESAS CUSTEADAS COM O SUPERÁVIT FINANCEIRO, DO EXERCÍCIO ANTERIOR, DO FUNDEB	0,00	0,00	0,00	0,00%	
17.1 - FUNDEB 60%	0,00	0,00	0,00	0,00%	
17.2 - FUNDEB 40%	0,00	0,00	0,00	0,00%	
18- TOTAL DAS DEDUÇÕES CONSIDERADAS PARA FINS DE LIMITE DO FUNDEB (16 + 17)	3.474.400,00	3.474.400,00	3.474.400,00	100,00%	
19 - TOTAL DAS DESPESAS DO FUNDEB PARA FINS DE LIMITE (15 - 18)	0,00	0,00	0,00	0,00%	
19.1- MÍNIMO DE 60% DO FUNDEB NA REMUNERAÇÃO DO MAGISTÉRIO ¹ ((13 - (16.1+17.1))/11)*100	0,00	0,00	0,00	0,00%	
19.2- MÁXIMO DE 40% EM DESPESAS COM MDE, QUE NÃO REMUNERAÇÃO DO MAGISTÉRIO ¹ ((14-(16.2+17.2))/11)*100	0,00	0,00	0,00	0,00%	
19.3 - MÁXIMO DE 5% NÃO APLICADO NO EXERCÍCIO (100-(19.1+19.2))%	0,00	0,00	0,00	0,00%	
20 - RECURSOS RECEBIDOS DO FUNDEB EM <EXERCÍCIO ANTERIOR> QUE NÃO FORAM UTILIZADOS	0,00	0,00	0,00	0,00%	
21 - DESPESAS CUSTEADAS COM O SALDO DO ITEM 20 ATÉ O 1º TRIMESTRE DE <EXERCÍCIO >	0,00	0,00	0,00	0,00%	

VALOR

2.137.294,19

84,38%

10,44%

5,19%

ANEXO 8 - MDE

Página 2 de 4

MANUTENÇÃO E DESENVOLVIMENTO DO ENSINO - DESPESAS CUSTEADAS COM A RECEITA RESULTANTE DE IMPOSTOS E RECURSOS DO FUNDEB

DESPESAS COM AÇÕES TÍPICAS DE MDE	DOTAÇÃO INICIAL	DOTAÇÃO ATUALIZADA (d)	DESPESAS EMPENHADAS		DESPESAS LIQUIDADAS	
			Até o Bimestre (e)	F=(e/d)*100 %	Até o Bimestre (f)	% h=(f/d)*100
22 - EDUCAÇÃO INFANTIL						
22.1 - Creche	4.500,00	3.500,00	0,00	0%	0,00	0%
22.1.1 - Despesa Custeada com Recurso do FUNDEB	2.100,00	3.100,00	0,00	0%	0,00	0%
22.1.2 - Despesa Custeada com Outros Recursos de Impostos	1.300,00	1.800,00	0,00	0%	0,00	0%
22.2 - Pré-escola	800,00	1.300,00	0,00	0%	0,00	0%
22.2.1 - Despesa Custeada com Recurso do FUNDEB	2.400,00	400,00	0,00	0%	0,00	0%
22.2.2 - Despesa Custeada com Outros Recursos de Impostos	400,00	400,00	0,00	0%	0,00	0%
23 - ENSINO FUNDAMENTAL	2.000,00	0,00	0,00	#DIV/0!	0,00	#DIV/0!
23.1 - Despesas Custeadas com Recursos do FUNDEB	5.251.500,00	5.197.521,47	5.003.030,64	96%	3.273.255,41	63%
23.2 - Despesas Custeadas com Outros Recursos de Impostos	4.018.300,00	3.472.700,00	3.306.662,00	95%	2.137.294,19	62%
24 - ENSINO MÉDIO	1.233.200,00	1.724.821,47	1.696.368,64	98%	1.135.961,22	66%
25 - ENSINO SUPERIOR	0,00	0,00	0,00	#DIV/0!	0,00	#DIV/0!
26 - ENSINO PROFISSIONAL NÃO INTEGRADO AO ENSINO REGULAR	0,00	0,00	0,00	#DIV/0!	0,00	#DIV/0!
27 - OUTRAS	345.300,00	518.800,00	399.971,65	77%	312.170,35	60%
28 - TOTAL DAS DESPESAS COM AÇÕES TÍPICAS DE MDE	5.602.000,00	5.721.021,47	5.403.002,29	94%	3.585.425,76	63%
DEDUÇÕES CONSIDERADAS PARA FINS DE LIMITE CONSTITUCIONAL						
29 - RESULTADO LÍQUIDO DAS TRANSFERÊNCIAS DO FUNDEB						719.418,31
30 - DESPESAS CUSTEADAS COM A COMPLEMENTAÇÃO DO FUNDEB NO EXERCÍCIO						
32 - DESPESAS CUSTEADAS COM O SUPERÁVIT FINANCEIRO, DO EXERCÍCIO ANTERIOR, DO FUNDEB						
33 - DESPESAS CUSTEADAS COM O SUPERÁVIT FINANCEIRO, DO EXERCÍCIO ANTERIOR, DE OUTROS RECURSOS DE IMPOSTOS						
34 - RESTOS A PAGAR INSCRITOS NO EXERCÍCIO SEM DISPONIBILIDADE FINANCEIRA DE RECURSOS DE IMPOSTOS VINCULADOS AO ENSINO ⁴						
35 - CANCELAMENTO, NO EXERCÍCIO, DE RESTOS A PAGAR INSCRITOS COM DISPONIBILIDADE FINANCEIRA DE RECURSOS DE IMPOSTOS VINCULADOS AO ENSINO = (45j)						
36 - TOTAL DAS DEDUÇÕES CONSIDERADAS PARA FINS DE LIMITE CONSTITUCIONAL (29 + 30 + 31 + 32 + 33 + 34 + 35)						719.418,31
37 - TOTAL DAS DESPESAS PARA FINS DE LIMITE						2.668.293,40
38 - PERCENTUAL DE APLICAÇÃO EM MDE SOBRE A RECEITA LÍQUIDA DE IMPOSTOS ((37) / (3) * 100) % - LIMITE CONSTITUCIONAL 25%						31,92%

OUTRAS INFORMACOES PARA CONTROLE

OUTRAS DESPESAS CUSTEADAS COM RECEITAS ADICIONAIS PARA FINANCIAMENTO DO ENSINO	DOTAÇÃO INICIAL	DOTAÇÃO ATUALIZADA (d)	DESPESAS EMPENHADAS		DESPESAS LIQUIDADAS	
			Até o Bimestre (e)	F=(e/d)*100 %	Até o Bimestre (f)	% h=(f/d)*100
39 - DESPESAS CUSTEADAS COM A APLICAÇÃO FINANCEIRA DE OUTROS RECURSOS DE IMPOSTOS VINCULADOS AO ENSINO	0,00	0,00	0,00	#DIV/0!	0,00	#DIV/0!
40 - DESPESAS CUSTEADAS COM A CONTRIBUIÇÃO SOCIAL DO SALÁRIO-EDUCAÇÃO	150.000,00	318.878,53	212.878,53	67%	168.462,74	52,83%
41 - DESPESAS CUSTEADAS COM OPERAÇÕES DE CRÉDITO	0,00	0,00	0,00	#DIV/0!	0,00	#DIV/0!
42 - DESPESAS CUSTEADAS COM OUTRAS RECEITAS PARA FINANCIAMENTO DO ENSINO	4.011.700,00	3.499.100,00	3.234.194,10	92%	2.030.971,32	58,04%
43 - TOTAL DAS OUTRAS DESPESAS CUSTEADAS COM RECEITAS ADICIONAIS PARA FINANCIAMENTO DO ENSINO (39 + 40 + 41 + 42)	4.161.700,00	3.817.978,53	3.447.072,63	90%	2.199.434,06	57,61%
44 - TOTAL GERAL DAS DESPESAS COM EDUCAÇÃO (28+43)	9.763.700,00	9.539.000,00	8.850.074,92	0,00%	5.784.859,82	0,00%

RESTOS A PAGAR INSCRITOS COM DISPONIBILIDADE FINANCEIRA DE RECURSOS DE IMPOSTOS VINCULADOS AO ENSINO	SALDO ATÉ O BIMESTRE	CANCELADO EM EXERCÍCIO ¹
45 - RESTOS A PAGAR DE DESPESAS COM MDE	0,00	0,00
45.1 - Executadas com Recursos Vinculados ao Ensino	0,00	0,00
45.2 - Executadas com Recursos do FUNDEB	0,00	0,00
CONTROLE DA DISPONIBILIDADE FINANCEIRA	FUNDEB	SALÁRIO EDUCAÇÃO
46- SALDO FINANCEIRO EM 31 DE DEZEMBRO DE <EXERCÍCIO ANTERIOR>	0,00	84.914,16
47- (+) INGRESSO DE RECURSOS ATÉ O BIMESTRE	2.251.750,49	84.677,00
48- (-) PAGAMENTOS EFETUADOS ATÉ O BIMESTRE	2.224.131,12	168.462,74
48.1 - Orçamento do Exercício	2.137.294,19	168.462,74
48.2 - Restos a Pagar	86.836,93	0,00
49- (+) RECEITA DE APLICAÇÃO FINANCEIRA DOS RECURSOS ATÉ O BIMESTRE	2.334,99	0,00
50- (-) DISPONIBILIDADE FINANCEIRA ATÉ O BIMESTRE	29.954,36	1.128,42
51 - (+) Ajustes	140.122,89	21,56
51.1 - Retenções	140.122,89	21,56
51.2 - Conciliação Bancária	0,00	0,00
52 - (=) SALDO FINANCEIRO CONCILIADO	170.077,25	1.149,98

FONTE: Sistema: <>, Unidade Responsável: </>, Emissão: </>.

¹ Limites mínimos anuais a serem cumpridos no encerramento do exercício.

² Art. 21, § 2º, Lei 11.494/2007: "Até 5% dos recursos recebidos à conta dos Fundos, inclusive relativos à complementação da União recebidos nos termos do §1º do art. 6º desta Lei, poderão ser utilizados no 1º trimestre do exercício imediatamente subsequente,

³ Caput do artigo 212 da CF/1988

⁴ Os valores referentes à parcela dos Restos a Pagar inscritos sem disponibilidade financeira vinculada à educação deverão ser informados somente no RREO do último bimestre do exercício.

⁵ Limites mínimos anuais a serem cumpridos no encerramento do exercício, no âmbito de atuação prioritária, conforme LDB, art. 11, V.

⁶ Nos cinco primeiros bimestres do exercício o acompanhamento poderá ser feito com base na despesa empenhada ou na despesa liquidada. No último bimestre do exercício, o valor deverá corresponder ao total da despesa empenhada.

⁷ Essa coluna poderá ser apresentada somente no último bimestre

FABIO SILVA ANDRADE
PREFEITO MUNICIPAL

WASHINGTON BARRATO ARAUJO
SECRETARIO DE FINANÇAS

JOSE DE ARAUJO LEITE NETO
CONTADOR CRC/SE Nº 4846-8

MARCELO DA SILVA CRUZ
SECRETARIO DE CONTROLE INTERNO

PREFEITURA MUNICIPAL DE N. SRA. DE LOURDES
 RELATÓRIO RESUMIDO DA EXECUÇÃO ORÇAMENTÁRIA
DEMONSTRATIVO DAS RECEITAS DE OPERAÇÕES DE CRÉDITO E DESPESAS DE CAPITAL
 ORÇAMENTOS FISCAL E DA SEGURIDADE SOCIAL
 PERÍODO JULHO A AGOSTO/2018

RREO – ANEXO 9 (LRF, art.53, § 1º, inciso I)	PREVISÃO ATUALIZADA (a)	RECEITAS REALIZADAS Até o bimestre (b)			RECEITAS REALIZADAS (c) = (a – b)	Em Reais
		RECEITAS DE OPERAÇÕES DE CRÉDITO (I)	DESPESAS EMPENHADAS	DESPESAS LIQUIDADAS		
SEM MOVIMENTO						
DESPESAS DE CAPITAL	-	-	-	-	-	-
(-) Incentivos Fiscais a Contribuinte	-	-	-	-	-	-
(-) Incentivos Fiscais a Contribuinte por Instituições Financeiras	-	-	-	-	-	-
DESPESA DE CAPITAL LIQUIDA (II)	-	-	-	-	-	-
FONTE: Sistema: <>, Unidade Responsável: <>, Emissão: </>.						

Notas:

1 < Operações de Crédito descritas na CF, art. 167, inciso III >

2 Durante o exercício, somente as despesas liquidadas são consideradas executadas. No encerramento do exercício, as despesas não liquidadas inscritas em restos a pagar não processados, consideradas aquelas em que houve a entrega do material ou serviço, nos termos do art. 63 da Lei 4.320/64;

- a) Despesas liquidadas, consideradas aquelas em que houve a entrega do material ou serviço, nos termos do art. 63 da Lei 4.320/64;
- b) Despesas empenhadas, mas não liquidadas, inscritas em Restos a Pagar não-processados, consideradas liquidadas no encerramento do exercício, por força do art.35, inciso II da Lei 4.320/64.

FABIO SILVA ANDRADE
 PREFEITO MUNICIPAL

WASHINGTON BARRITO ARAUJO
 SECRETÁRIO DE FINANÇAS

MARKEDONAL DA SILVA CRUZ
 SECRETÁRIO DE CONTROLE INTERNO

JOSE DE ARAUJO LEITE NETO
 CONTADOR CRC/SE Nº 4846-8

PREFEITURA MUNICIPAL DE N. SRA. DE LOURDES
 RELATORIO RESUMIDO DA EXECUÇÃO ORÇAMENTÁRIA
DEMONSTRATIVO DA PROJEÇÃO ATUARIAL DO REGIME PRÓPRIO DE PREVIDÊNCIA DOS SERVIDORES
 ORÇAMENTO DA SEGURIDADE SOCIAL
 PERÍODO JULHO A AGOSTO/2018

EXERCÍCIO	RECEITAS PREVIDENCIÁRIAS (a)	DESPESAS PREVIDENCIÁRIAS (b)	RESULTADO PREVIDENCIÁRIO (c) = (a - b)	Em Reais	
				SALDO FINANCEIRO DO EXERCÍCIO	(d) = ("d" ex.erc. Anterior) + (c)

SEM MOVIMENTO

FONTE: Sistema: <>, Unidade Responsável: <>, Emissão: </>.

1 Projeção atuarial elaborada em <DATA DA AVALIAÇÃO> e oficialmente enviada para o Ministério da Previdência Social – MPS.

FABIO SILVA ANDRADE
 PREFEITO MUNICIPAL

JOSE DE ARAUJO BEITE NETO
 CONTADOR CRC/SE Nº 4846-8


WASHINGTON BARRETO ARAUJO
 SECRETÁRIO DE FINANÇAS


MARLEDONAL DA SILVA CRUZ
 SECRETÁRIO DE CONTROLE INTERNO


PREFEITURA MUNICIPAL DE N. SRA. DE LOURDES
 RELATÓRIO RESUMIDO DA EXECUÇÃO ORÇAMENTÁRIA
 DEMONSTRATIVO DA RECEITA DE ALIENAÇÃO DE ATIVOS E APLICAÇÃO DOS RECURSOS
 ORÇAMENTOS FISCAL E DA SEGURIDADE SOCIAL
 PERÍODO JULHO A AGOSTO/2018

RREO - ANEXO 11 (LRF, art. 53, § 1º, inciso III)		Em Reais	
RECEITAS	PREVISÃO ATUALIZADA (a)	RECEITAS REALIZADAS (b)	SALDO (c) = (a-b)
RECEITAS DE ALIENAÇÃO DE ATIVOS (I)			
Receita de Alienação de Bens Móveis			
Receita de Alienação de Bens Imóveis			
DESPESAS			
APLICAÇÃO DOS RECURSOS DA ALIENAÇÃO DE ATIVOS (II)			
Despesas de Capital			
Investimentos			
Inversões Financeiras			
Amortização da Dívida			
Despesas Correntes dos Regimes de Previdência			
Regime Próprio dos Servidores Públicos			
SALDO FINANCEIRO A APLICAR			
VALOR (III)	<EXERCÍCIO ANTERIOR> (I)	<EXERCÍCIO> (J) = (b - (II + Ig))	SALDO ATUAL (k) = (III + IIII)

FONTE: Sistema: <>, Unidade Responsável: <>, Emissão: </>.


 FABIO SILVA ANDRADE
 PREFEITO MUNICIPAL


 WASHINGTON BARRETO ARAUJO
 SECRETÁRIO DE FINANÇAS


 JOSE DE ARAUJO LEITE NETO
 CONTADOR CRC/SE Nº 4846-8

SEM MOVIMENTO

PREFEITURA MUNICIPAL DE N. SRA. DE LOURDES
RELATÓRIO RESUMIDO DA EXECUÇÃO ORÇAMENTÁRIA
DEMONSTRATIVO DAS RECEITAS E DESPESAS COM AÇÕES E SERVIÇOS PÚBLICOS DE SAÚDE
ORÇAMENTOS FISCAL E DA SEGURIDADE SOCIAL
PERÍODO JULHO A AGOSTO 2018

RS 1,00

RECEITAS PARA APURAÇÃO DA APLICAÇÃO EM AÇÕES E SERVIÇOS PÚBLICOS DE SAÚDE	PREVISÃO INICIAL	PREVISÃO ATUALIZADA (a)	RECEITAS REALIZADAS	
			Até o Bimestre (b)	% (b/a)x100
RECEITA DE IMPOSTOS LÍQUIDA (I)	260.000,00	260.000,00	358.905,63	138,04%
Imposto Predial e Territorial Urbano - IPTU	10.000,00	10.000,00	9.822,07	98,22%
Imposto sobre Transmissão de Bens Intervivos - ITBI	35.000,00	35.000,00	9.350,00	26,71%
Imposto sobre Serviços de Qualquer Natureza - ISS	105.000,00	105.000,00	237.490,04	226,18%
Imposto de Renda Retido na Fonte - IRRF	110.000,00	110.000,00	102.243,52	92,95%
Multas, Juros de Mora e Outros Encargos dos Impostos	0,00	0,00	0,00	#DIV/0!
Dívida Ativa dos Impostos	0,00	0,00	0,00	#DIV/0!
RECEITA DE TRANSFERÊNCIAS CONSTITUCIONAIS E LEGAIS (II)	12.025.000,00	12.025.000,00	7.661.663,34	63,71%
Cota-Parte FPM	8.500.000,00	8.500.000,00	5.341.338,61	62,84%
Cota-Parte ITR	5.000,00	5.000,00	138,32	2,77%
Cota-Parte IPVA	140.000,00	140.000,00	80.023,04	57,16%
Cota-Parte ICMS	3.350.000,00	3.350.000,00	2.237.882,18	66,80%
Cota-Parte IPI-Exportação	10.000,00	10.000,00	1.900,87	19,01%
ICMS Desoneração (LC 87/96)	20.000,00	20.000,00	380,32	1,90%
TOTAL DAS RECEITAS PARA APURAÇÃO DA SAÚDE (III) = I + II	11.285.000,00	11.285.000,00	8.020.568,97	65,29%
RECEITAS ADICIONAIS PARA FINANCIAMENTO DA SAÚDE	PREVISÃO INICIAL	PREVISÃO ATUALIZADA (c)	RECEITAS REALIZADAS	% (d/c)x100
TRANSFERÊNCIA DE RECURSOS DO SISTEMA ÚNICO DE SAÚDE-SUS	1.600.000,00	1.600.000,00	1.842.565,08	115,16%
Provenientes da União	1.550.000,00	1.550.000,00	1.764.335,68	113,83%
Provenientes dos Estados	50.000,00	50.000,00	78.229,40	156,46%
Provenientes de Outros Municípios	0,00	0,00	0,00	#DIV/0!
Outras Receitas do SUS	0,00	0,00	0,00	#DIV/0!
TRANSFERÊNCIAS VOLUNTÁRIAS	500.000,00	500.000,00	0,00	0,00%
RECEITAS DE OPERAÇÕES DE CRÉDITO VINCULADAS À SAÚDE	0,00	0,00	0,00	#DIV/0!
OUTRAS RECEITAS PARA FINANCIAMENTO DA SAÚDE	0,00	0,00	0,00	#DIV/0!
TOTAL RECEITAS ADICIONAIS PARA FINANCIAMENTO DA SAÚDE	2.100.000,00	2.100.000,00	1.842.565,08	87,74%
DESPESAS COM SAÚDE	DOTAÇÃO INICIAL	DOTAÇÃO ATUALIZADA (e)	DESPESAS EMPENHADAS	% (f/e) x 100
(Por Grupo de Natureza da Despesa)	Até o Bimestre (f)	Até o Bimestre (g)	Até o Bimestre (h)	% (h/g) x 100
DESPESAS CORRENTES	3.691.000,00	3.128.067,27	1.795.867,55	46,66%
Pessoal e Encargos Sociais	2.161.900,00	1.464.400,00	930.084,67	4783,40%
Juros e Encargos da Dívida	1.529.100,00	1.663.667,27	865.782,88	45,46%
Outras Despesas Correntes	792.500,00	167.900,00	128.900,00	2031,52%
DESPESAS DE CAPITAL	792.500,00	167.900,00	128.900,00	2031,52%
Investimentos	-	-	-	0,00%
Investimentos Financeiros	-	-	-	0,00%
Amortização da Dívida	4.483.500,00	4.483.500,00	1.924.767,55	42,93%
TOTAL DAS DESPESAS COM SAÚDE (IV)	4.483.500,00	3.295.967,27	1.924.767,55	42,93%

DESPESAS COM SAÚDE NÃO COMPUTADAS PARA FINS DE APLICAÇÃO DO PERCENTUAL MÍNIMO	DOTAÇÃO INICIAL	DOTAÇÃO ATUALIZADA	DESPESAS EMPENHADAS		DESPESAS LIQUIDADAS	
			Até o Bimestre (b)	(b/IV) x 100 %	Até o Bimestre (i)	(i/IV) x 100 %
DESPESAS COM INATIVOS E PENSIONISTAS	-	-	-	0,00%	-	0,00%
DESPESA COM ASSISTÊNCIA À SAÚDE QUE NÃO ATENDE AO PRINCÍPIO DE ACESSO UNIVERSAL	-	-	-	0,00%	-	0,00%
DESPESAS CUSTEADAS COM OUTROS RECURSOS	1.310.000,00	1.784.000,00	1.424.211,83	43,21%	743.294,41	38,62%
Recursos de Transferência do Sistema Único de Saúde - SUS	1.310.000,00	1.784.000,00	1.424.211,83	43,21%	743.294,41	38,62%
Recursos de Operações de Crédito	-	-	-	0,00%	-	0,00%
Outros Recursos	-	-	-	0,00%	-	0,00%
OUTRAS AÇÕES E SERVIÇOS NÃO COMPUTADOS	-	-	-	0,00%	-	0,00%
RESTOS A PAGAR NÃO PROCESSADOS INSCRITOS INDEVIDAMENTE NO EXERCÍCIO SEM	-	-	-	0,00%	-	0,00%
DISPONIBILIDADE FINANCEIRA ¹	-	-	-	0,00%	-	0,00%
DESPESAS CUSTEADAS COM DISPONIBILIDADE DE CAIXA VINCULADA AOS RESTOS A PAGAR	-	-	-	0,00%	-	0,00%
CANCELADOS ²	-	-	-	0,00%	-	0,00%
DESPESAS CUSTEADAS COM RECURSOS VINCULADOS À PARCELA DO PERCENTUAL MÍNIMO QUE NÃO	-	-	-	0,00%	-	0,00%
FOI APLICADA EM AÇÕES E SERVIÇOS DE SAÚDE EM EXERCÍCIOS ANTERIORES ³	-	-	-	0,00%	-	0,00%
TOTAL DAS DESPESAS COM NÃO COMPUTADAS (V)	1.310.000,00	1.784.000,00	1.424.211,83	42,35%	743.294,41	38,62%
TOTAL DAS DESPESAS COM AÇÕES E SERVIÇOS PÚBLICOS DE SAÚDE (VI) = (IV - V)	3.175.500,00	2.699.500,00	1.871.755,44	56,79%	1.181.473,14	61,39%

PERCENTUAL DE APLICAÇÃO EM AÇÕES E SERVIÇOS PÚBLICOS DE SAÚDE SOBRE A RECEITA DE IMPOSTOS LÍQUIDA E TRANSFERÊNCIAS CONSTITUCIONAIS E LEGAIS (VII%) = (VI) x 100 / (III x 100) - LIMITE CONSTITUCIONAL 15%^{4,5}

VALOR REFERENTE À DIFERENÇA ENTRE O VALOR EXECUTADO E O LIMITE MÍNIMO CONSTITUCIONAL VI/(III x 100) - (15 x IIIb)/100

14,73%

21.612,21

DESPESAS COM SAÚDE (Por Subfunção)	DOTAÇÃO INICIAL	DOTAÇÃO ATUALIZADA	DESPESAS EMPENHADAS		DESPESAS LIQUIDADAS	
			Até o Bimestre (m)	(V/total II) x 100 %	Até o Bimestre (n)	(n/total II) x 100 %
Atenção Básica	1.464.300,00	1.348.300,00	1.247.660,29	37,85%	659.881,51	34,28%
Assistência Hospitalar e Ambulatorial	413.000,00	413.000,00	-	0,00%	-	0,00%
Supporte Profilático e Terapêutico	200.000,00	200.000,00	28.359,12	0,86%	28.359,12	0,00%
Vigilância Sanitária	295.000,00	296.500,00	127.000,00	3,85%	69.123,58	3,59%
Vigilância Epidemiológica	20.000,00	21.500,00	-	0,00%	-	0,00%
Alimentação e Nutrição	-	-	-	0,00%	-	0,00%
Administração Geral	2.091.200,00	2.204.200,00	1.892.947,86	57,43%	1.167.403,34	60,65%
TOTAL	4.483.500,00	4.483.500,00	3.295.967,27	100,00%	1.934.767,55	100,00%

FONTE: Sistema: <>, Unidade Responsável: <>, Emissão: </>

FABIO SILVA ANDRADE
PREFEITO MUNICIPAL

JOSE DE ARAUJO LEITE NETO
CONTADOR CRC/SE Nº 4846-8

WASHINGTON BARRETO ARAUJO
SECRETÁRIO DE FINANÇAS

MARKEDONAL DA SILVA CRUZ
SECRETÁRIO DE CONTROLE INTERNO

PREFEITURA MUNICIPAL DE N. SRA. DE LOURDES
 RELATÓRIO RESUMIDO DA EXECUÇÃO ORÇAMENTÁRIA
 DEMONSTRATIVO DAS PARCERIAS PÚBLICO-PRIVADAS
 ORÇAMENTOS FISCAL E DA SEGURIDADE SOCIAL
 PERÍODO JULHO A AGOSTO/2018

REO - Anexo 13 (Lei nº 11.079, de 30.12.2004, arts. 22, 25 e 28)

Em Reais

ESPECIFICAÇÃO	SALDO TOTAL EM 31 DE DEZEMBRO DO EXERCÍCIO ANTERIOR (a)	REGISTROS EFETUADOS EM <EXERCÍCIO>		SALDO TOTAL (c) = (a + b)
		No bimestre	Até o bimestre (b)	
OTAL DE ATIVOS				
Direitos Futuros				
Ativos Contabilizados na SPE				
Contrapartida para Provisões de PPP				
OTAL DE PASSIVOS (I)				
Obrigações Não Relacionadas a Serviços				
Contrapartida para Ativos da SPE				
Provisões de PPP				
ARANTIAS DE PPP (II)				
ALDO LÍQUIDO DE PASSIVOS DE PPP (II)				
ASSIVOS CONTINGENTES				
Contraprestações Futuras				
Riscos Não Provisiunados				
Outros Passivos Contingentes				
TIVOS CONTINGENTES				
Serviços Futuros				
Outros Ativos Contingentes				

SEM MOVIMENTO

DESpesas de PPP	EXERCÍCIO ANTERIOR	EXERCÍCIO CORRENTE (EC)	<EC + 1>	<EC + 2>	<EC + 3>	<EC + 4>	<EC + 5>	<EC + 6>	<EC + 7>	<EC + 8>	<EC + 9>
do Ente Federado											
das Estatais Não-Dependentes											
OTAL DAS DESPESAS											
RECEITA CORRENTE LÍQUIDA (RCL)											
OTAL DAS DESPESAS / RCL (%)											
Total:											

SEM MOVIMENTO

ONTE: Sistema: <>, Unidade Responsável <>, Emissão: </>.

FABIO SILVA ANDRADE
 PREFEITO MUNICIPAL

WASHINGTON BARRETO ARAUJO
 SECRETÁRIO DE FINANÇAS

JOSE DE ARAUJO LEITE NETO
 CONTADOR CRC/SE Nº 4846-8

MARKEDONAL DA SILVA CRUZ
 SECRETÁRIO DE CONTROLE INTERNO

PREFEITURA MUNICIPAL DE N. SRA. DE LOURDES
DEMONSTRATIVO SIMPLIFICADO DO RELATÓRIO RESUMIDO DA EXECUÇÃO ORÇAMENTÁRIA
 ORÇAMENTOS FISCAL E DA SEGURIDADE SOCIAL
 PERÍODO: JULHO A AGOSTO/2018

RREO - Anexo XIV (LRF, Art. 48)

BALANÇO ORÇAMENTÁRIO		Até o Bimestre
RECEITAS		
Previsão Inicial		19.500.000,00
Previsão Atualizada		19.500.000,00
Receitas Realizadas		12.259.091,99
Déficit Orçamentário		
Saldos de Exercícios Anteriores (Utilizados para Créditos Adicionais)		
DESPESAS		
Dotação Inicial		19.500.000,00
Créditos Adicionais		0,00
Dotação Atualizada		19.500.000,00
Despesas Empenhadas		15.518.214,79
Despesas Liquidadas		9.755.065,86
Despesas Pagas		9.724.978,54
Superávit Orçamentário		2.504.026,13
DESPESAS POR FUNÇÃO/SUBFUNÇÃO		Até o Bimestre
Despesas Empenhadas		15.518.214,79
Despesas Liquidadas		9.755.065,86
RECEITA CORRENTE LÍQUIDA - RCL		Até o Bimestre
Receita Corrente Líquida		17.350.028,82
RECEITAS E DESPESAS DOS REGIMES DE PREVIDÊNCIA		
Regime Geral de Previdência Social		Até o Bimestre
Receitas Previdenciárias Realizadas(I)		
Despesas Previdenciárias Liquidadas(II)		
Resultado Previdenciário (III) = (I - II)		
Regime Próprio de Previdência dos Servidores		
Receitas Previdenciárias Realizadas(IV)		
Despesas Previdenciárias Liquidadas(V)		
Resultado Previdenciário (VI) = (IV - V)		

[Handwritten Signature]

RESULTADOS NOMINAL E PRIMÁRIO		Meta Fixada no Anexo de Metas Fiscais da LDO (a)	Resultado Apurado Até o Bimestre (b)	% em Relação à Meta (b/a)
Resultado Nominal		-	1.426.470,35	#DIV/0!
Resultado Primário		-	1.809.648,76	#DIV/0!
RESTOS A PAGAR A PAGAR POR PODER E MINISTÉRIO PÚBLICO				
RESTOS A PAGAR PROCESSADOS				
Poder Executivo	Inscrição	279.214,15	160.635,63	118.578,52
Poder Legislativo		279.214,15	160.635,63	118.578,52
Poder Judiciário		-	-	-
Ministério Público		-	-	-
RESTOS A PAGAR NÃO-PROCESSADOS				
Poder Executivo		1.075.770,58	529.227,77	546.542,81
Poder Legislativo		1.075.770,58	529.227,77	546.542,81
Poder Judiciário		-	-	-
Ministério Público		-	-	-
TOTAL				
		1.354.984,73	689.863,40	665.121,33
DESPESAS COM MANUTENÇÃO E DESENVOLVIMENTO DO ENSINO				
Valor Apurado Até o Bimestre			Limites Constitucionais Anuais	
Mínimo Anual de <18% / 25%> das Receitas de Impostos na Manutenção e Desenvolvimento do Ensino		719.418,31	% Mínimo a Aplicar no Exercício	% Aplicado Até o Bimestre
			<18% / 25%>	30,55%
Mínimo Anual de 60% do FUNDEB na Remuneração do Magistério com Ensino Fundamental e Médio			0%	
Mínimo Anual de 60% do FUNDEB na Remuneração do Magistério com Educação Infantil e Ensino Fundamental		2.137.294,19	60%	84,46%
Complementação da União ao FUNDEB			0%	
RECEITAS DE OPERAÇÕES DE CRÉDITO E DESPESAS DE CAPITAL				
Recicla de Operação de Crédito		Valor Apurado Até o Bimestre		
Despesa de Capital Líquida		Saldo não realizado		
PROJEÇÃO ATUARIAL DOS REGIMES DE PREVIDÊNCIA				
Exercício		10º Exercício	20º Exercício	35º Exercício
Regime Geral de Previdência Social		-	-	-
Receitas Previdenciárias (I)		-	-	-
Despesas Previdenciárias (II)		-	-	-
Resultado Previdenciário (III) = (I - II)		-	-	-
Regime Próprio de Previdência dos Servidores				
Receitas Previdenciárias (IV)		-	-	-
Despesas Previdenciárias (V)		-	-	-
Resultado Previdenciário (VI) = (IV - V)		-	-	-

RECEITA DA ALIENAÇÃO DE ATIVOS E APLICAÇÃO DOS RECURSOS	Valor Apurado Até o Bimestre	Saldo a Realizar
Receita de Capital Resultante da Alienação de Ativos		50.000,00
Aplicação dos Recursos da Alienação de Ativos		
DESPESAS COM AÇÕES E SERVIÇOS PÚBLICOS DE SAÚDE	Valor apurado Até o Bimestre	Limite Constitucional Anual
Despesas com Ações e Serviços Públicos de Saúde executadas com recursos de impostos	1.209.832,26	% Mínimo a Aplicar no Exercício 15,00% % Aplicado Até o Bimestre 15,08%
DESPESAS DE CARÁTER CONTINUADO DERIVADAS DE PPP		
Total das Despesas / RCL (%)		Valor Apurado no Exercício Corrente

FABIO SILVA ANDRADE
PREFEITO MUNICIPAL

JOSE DE ARAUJO LEITE NETO
CONTADOR CRC/SE Nº 4846-8

WASHINGTON BARRETO ARAUJO
SECRETÁRIO DE FINANÇAS

MARCEDONAL DA SILVA CRUZ
SECRETÁRIO DE CONTROLE INTERNO