

Recibo de Transmissão

Código do Recibo: 8328  
Data da Entrega: 29/09/2021  
Unidade Gestora: 002304 - PREFEITURA MUNICIPAL DE NOSSA SENHORA DE  
LOURDES  
Período: QUARTO BIMESTRE Ano de Referência: 2021  
Tipo: RELATORIO RESUMIDO DE EXECUCAO ORCAMENTARIA  
Responsável: 05502519520

---

Emitido em: 29/09/2021



ESTADO DE SERGIPE  
PREFEITURA MUNICIPAL DE NOSSA SENHORA DE LOURDES


---

## DECLARAÇÃO DE PUBLICAÇÃO DO RELATÓRIO RESUMIDO DA EXECUÇÃO ORÇAMENTÁRIA - RREO

Declaro, sob as penas da Lei, que o **RELATÓRIO RESUMIDO DA EXECUÇÃO ORÇAMENTÁRIA – RREO** de todos os poderes e órgãos do Município de Nossa Senhora de Lourdes, Estado de Sergipe, relativo ao 4º (QUARTO) BIMESTRE do ano de 2021, foi publicado com afixação no Mural na sede desta Prefeitura Municipal, em 30 de setembro de 2021 e ficará afixado até 01 de novembro de 2021, em atendimento aos requisitos dispostos nos Arts. 52 e 53 da Lei Complementar N. 101, de 04 de maio de 2000.

**LAERTE GOMES DE ANDRADE**  
Prefeito Municipal

---



**ESTADO DE SERGIPE**  
**MUNICÍPIO DE NOSSA SENHORA DE LOURDES**  
**Balanco Orçamentário**

RREO – Anexo I (LRF, Art. 52, inciso I, alíneas "a" e "b" do inciso II e §1º)

**JULHO-AGOSTO/2021**

RS 1,00

RECEITAS	PREVISÃO INICIAL	PREVISÃO ATUALIZADA (a)	RECEITAS REALIZADAS			SALDO A REALIZAR (a-c)
			No Bimestre (b)	% (b/a)	Até o Bimestre (c)	
<b>RECEITAS (EXCETO INTRA-ORÇAMENTÁRIAS) (I)</b>						
TAXAS	2.003.000,00	2.003.000,00	605.000,00	30,20	886.500,00	44,26
CONTRIBUIÇÕES	15.500,00	15.500,00	1.666,50	10,75	8.249,52	53,22
CONTRIBUIÇÃO PARA O CUSTEIO DO SERVIÇO DE ILUMINAÇÃO PÚBLICA	240.000,00	240.000,00	42.391,03	17,66	166.223,05	69,25
RECEITA PATRIMONIAL	240.000,00	240.000,00	42.391,03	17,66	166.223,05	69,25
VALORES MOBILIÁRIOS	95.000,00	95.000,00	17.131,67	18,03	31.212,48	32,85
RECEITA DE SERVIÇOS	95.000,00	95.000,00	17.131,67	18,03	31.212,48	32,85
OUTROS SERVIÇOS	5.000,00	5.000,00	0,00	0,00	0,00	0,00
TRANSFERÊNCIAS CORRENTES	5.000,00	5.000,00	0,00	0,00	0,00	0,00
<b>TRANSFERÊNCIAS DA UNIÃO E DE SUAS ENTIDADES</b>	<b>19.049.500,00</b>	<b>19.049.500,00</b>	<b>3.502.534,76</b>	<b>18,38</b>	<b>12.850.651,35</b>	<b>67,45</b>
TRANSFERÊNCIAS DOS ESTADOS E DO DISTRITO FEDERAL E DE SUAS ENTIDADES	11.291.100,00	11.291.100,00	2.175.273,19	19,31	7.491.409,06	66,52
TRANSFERÊNCIAS DE OUTRAS INSTITUIÇÕES PÚBLICAS	3.598.400,00	3.598.400,00	615.488,85	17,15	2.333.066,59	65,01
OUTRAS RECEITAS CORRENTES	4.200.000,00	4.200.000,00	711.772,72	16,94	3.026.175,70	72,05
INDENIZAÇÕES, RESTITUIÇÕES E RESSARCIMENTOS	20.500,00	20.500,00	0,00	0,00	0,00	0,00
DEMAIS RECEITAS CORRENTES	15.500,00	15.500,00	0,00	0,00	0,00	0,00
RECEITAS DE CAPITAL	5.000,00	5.000,00	0,00	0,00	0,00	0,00
<b>ALIENAÇÃO DE BENS</b>	<b>2.003.000,00</b>	<b>2.003.000,00</b>	<b>605.000,00</b>	<b>30,20</b>	<b>886.500,00</b>	<b>44,25</b>
ALIENAÇÃO DE BENS MÓVEIS	44.700,00	44.700,00	0,00	0,00	0,00	0,00
TRANSFERÊNCIAS DE CAPITAL	44.700,00	44.700,00	0,00	0,00	0,00	0,00
<b>TRANSFERÊNCIAS DA UNIÃO E DE SUAS ENTIDADES</b>	<b>1.953.300,00</b>	<b>1.953.300,00</b>	<b>605.000,00</b>	<b>30,97</b>	<b>605.000,00</b>	<b>30,97</b>
TRANSFERÊNCIAS DOS ESTADOS E DO DISTRITO FEDERAL E DE SUAS ENTIDADES	1.608.300,00	1.608.300,00	605.000,00	37,61	605.000,00	37,61
OUTRAS RECEITAS DE CAPITAL	345.000,00	345.000,00	0,00	0,00	0,00	0,00
DEMAIS RECEITAS DE CAPITAL	5.000,00	5.000,00	0,00	0,00	0,00	0,00
<b>RECEITAS (INTRA-ORÇAMENTÁRIAS) (II)</b>	<b>-</b>	<b>-</b>	<b>-</b>	<b>-</b>	<b>-</b>	<b>-</b>
<b>RECEITAS CORRENTES</b>	<b>20.197.000,00</b>	<b>20.197.000,00</b>	<b>3.635.244,07</b>	<b>17,99</b>	<b>13.396.824,81</b>	<b>66,33</b>
<b>IMPOSTOS, TAXAS E CONTRIBUIÇÕES DE MELHORIA</b>	<b>787.000,00</b>	<b>787.000,00</b>	<b>73.186,61</b>	<b>9,29</b>	<b>348.737,93</b>	<b>44,31</b>
IMPOSTOS	771.500,00	771.500,00	71.520,11	9,27	340.488,41	44,13
<b>SUBTOTAL DAS RECEITAS (III) = (I + II)</b>	<b>22.200.000,00</b>	<b>22.200.000,00</b>	<b>4.240.244,07</b>	<b>19,10</b>	<b>14.283.324,81</b>	<b>64,34</b>
<b>OPERAÇÕES DE CRÉDITO / REFINANCIAMENTO (IV)</b>						
Operações de Crédito Internas	-	-	-	-	-	0
Mobiliária	-	-	-	-	-	0
Contratual	-	-	-	-	-	0
Operações de Crédito Externas	-	-	-	-	-	0
Mobiliária	-	-	-	-	-	0
Contratual	-	-	-	-	-	0
<b>TOTAL DAS RECEITAS (V) = (III + IV)</b>	<b>22.200.000,00</b>	<b>22.200.000,00</b>	<b>4.240.244,07</b>	<b>19,10</b>	<b>14.283.324,81</b>	<b>64,34</b>
<b>DÉFICIT (VI)</b>	<b>-</b>	<b>-</b>	<b>-</b>	<b>-</b>	<b>-</b>	<b>0</b>
<b>TOTAL COM DÉFICIT (VII) = (V + VI)</b>	<b>22.200.000,00</b>	<b>22.200.000,00</b>	<b>4.240.244,07</b>	<b>19,10</b>	<b>14.283.324,81</b>	<b>64,34</b>

Recursos Arrecadados em Exercícios Anteriores - RPPS  
Superávit Financeiro Utilizado para Créditos Adicionais

DESPESAS	DOTAÇÃO INICIAL (d)	DOTAÇÃO ATUALIZADA (e)	DESPESAS EMPENHADAS		SALDO A EMPENHAR (g) = (e-f)	DESPESAS LIQUIDADAS		SALDO A LIQUIDAR (i) = (e-h)	DESPESAS PAGAS ATÉ O BIMESTRE (j)	INSCRITAS RP NÃO PROCESSADAS (k)
			No Bimestre	Até o Bimestre (f)		No Bimestre	Até o Bimestre (h)			
DESPESAS (EXCETO INTRA-ORÇAMENTÁRIAS) (VIII)	3.019.060,00	1.774.060,00	103.084,65	508.536,36	1.265.523,64	146.283,48	325.807,28	1.448.252,72	325.807,28	
DESPESAS DE CAPITAL	2.923.060,00	1.770.060,00	103.084,65	508.536,36	1.261.523,64	146.283,48	325.807,28	1.444.252,72	325.807,28	
INVESTIMENTOS	2.593.060,00	1.754.060,00	103.084,65	508.536,36	1.245.523,64	146.283,48	325.807,28	1.428.252,72	325.807,28	
AMORTIZAÇÃO DA DÍVIDA	330.000,00	16.000,00	0,00	0,00	16.000,00	0,00	0,00	16.000,00	0,00	
RESERVAS	96.000,00	4.000,00	0,00	0,00	4.000,00	0,00	0,00	4.000,00	0,00	
RESERVAS	96.000,00	4.000,00	0,00	0,00	4.000,00	0,00	0,00	4.000,00	0,00	
AMORTIZAÇÃO DA DIV. / REFINANCIAMENTO (XI)	0,00	0,00	0,00	0,00	0,00	0,00	0,00	0,00	0,00	
Amortização da Dívida Interna	0,00	0,00	0,00	0,00	0,00	0,00	0,00	0,00	0,00	
Dívida Mobiliária	0,00	0,00	0,00	0,00	0,00	0,00	0,00	0,00	0,00	
Outras Dívidas	0,00	0,00	0,00	0,00	0,00	0,00	0,00	0,00	0,00	
Amortização da Dívida Externa	0,00	0,00	0,00	0,00	0,00	0,00	0,00	0,00	0,00	
Dívida Mobiliária	0,00	0,00	0,00	0,00	0,00	0,00	0,00	0,00	0,00	
Outras Dívidas	0,00	0,00	0,00	0,00	0,00	0,00	0,00	0,00	0,00	
DESPESAS (INTRA-ORÇAMENTÁRIAS) (IX)	-	-	-	-	-	-	-	-	-	
SUBTOTAL DAS DESPESAS (X) = (VIII + IX)	3.019.060,00	1.774.060,00	103.084,65	508.536,36	1.265.523,64	146.283,48	325.807,28	1.448.252,72	325.807,28	
DESPESAS (EXCETO INTRA-ORÇAMENTÁRIAS) (VIII)	19.180.940,00	20.425.940,00	3.587.750,97	16.996.043,29	3.429.896,71	3.220.620,19	11.555.347,34	8.870.592,66	11.529.294,43	
DESPESAS CORRENTES	19.180.940,00	20.425.940,00	3.587.750,97	16.996.043,29	3.429.896,71	3.220.620,19	11.555.347,34	8.870.592,66	11.529.294,43	
PESSOAL E ENCARGOS SOCIAIS	11.067.135,00	11.423.635,00	2.539.845,32	10.018.648,39	1.404.986,61	2.048.498,23	7.783.410,88	3.640.224,12	7.781.210,88	
OUTRAS DESPESAS CORRENTES	8.113.805,00	9.002.305,00	1.047.905,65	6.977.394,90	2.024.910,10	1.172.121,96	3.771.936,46	5.230.368,54	3.748.083,55	
TOTAL DAS DESPESAS (XII) = (X + XI)	22.200.000,00	22.200.000,00	3.690.835,62	17.504.579,65	4.695.420,35	3.366.903,67	11.881.154,62	10.318.845,38	11.855.101,71	
SUPERÁVIT (XIII)	-	-	-	-	-	-	2.402.170,19	-	2.428.223,10	
TOTAL COM SUPERÁVIT (XIV) = (XII + XIII)	22.200.000,00	22.200.000,00	3.690.835,62	17.504.579,65	4.695.420,35	3.366.903,67	14.283.324,81	10.318.845,38	14.283.324,81	
RESERVA DO RPPS	-	-	-	-	-	-	-	-	-	



LAERTE GOMES DE ANDRADE  
PREFEITO MUNICIPAL Mat.9880



JAILSON TRINDADE OLIVEIRA  
CONTADOR CRC.1565 SE




**ESTADO DE SERGIPE**  
**MUNICÍPIO DE NOSSA SENHORA DE LOURDES**  
**Demonstrativo da Execução das despesas por Função/SubFunção**

JULHO-AGOSTO/2021

R\$ 1,00

Função/SubFunção	DOTAÇÃO INICIAL		DOTAÇÃO ATUALIZADA		DESPESAS EMPENHADAS			DESPESAS LIQUIDADAS		SALDO A EMPENHAR (c) = (a-b)	SALDO A LIQUIDAR (e) = (a-d)	INSCRITAS RP NAO PROCESSADAS (f)
		(a)	No Bimestre	Até Bimestre (b)	%	No Bimestre	Até Bimestre (d)	%				
									(b) / t (b)			
<b>DESPESAS (EXCETO INTRA-ORÇAMENTÁRIAS) (I)</b>	22.200.000,00	22.200.000,00	3.690.835,62	17.504.579,65	100,00	3.366.903,67	11.881.154,62	100,00	4.695.420,35	10.318.845,38	0,00	
<b>01 - Legislativa</b>	1.100.000,00	1.100.000,00	0,00	0,00	0,00	0,00	0,00	0,00	1.100.000,00	1.100.000,00	0,00	
031 - Ação Legislativa	1.100.000,00	1.100.000,00	0,00	0,00	0,00	0,00	0,00	0,00	1.100.000,00	1.100.000,00	0,00	
<b>04 - Administração</b>	2.448.900,00	3.518.400,00	624.801,29	3.277.871,65	18,73	578.427,07	2.443.351,95	20,56	240.528,35	1.075.048,05	0,00	
122 - Administração Geral	1.722.700,00	2.926.700,00	540.641,29	2.813.142,46	16,07	491.688,27	2.132.929,78	17,95	113.557,54	793.770,22	0,00	
123 - Administração Financeira	726.200,00	591.700,00	84.160,00	464.729,19	2,65	86.738,80	310.422,17	2,61	126.970,81	281.277,83	0,00	
<b>08 - Assistência Social</b>	2.411.200,00	2.411.200,00	267.378,89	1.528.697,26	8,73	256.889,36	961.293,94	8,09	882.502,74	1.449.906,06	0,00	
242 - Assistência ao Portador de Deficiência	4.500,00	4.500,00	0,00	0,00	0,00	0,00	0,00	0,00	4.500,00	4.500,00	0,00	
243 - Assistência a Criança e ao Adolescente	151.600,00	175.600,00	2.200,00	88.492,74	0,51	18.421,93	65.460,64	0,55	87.107,26	110.139,36	0,00	
244 - Assistência Comunitária	2.255.100,00	2.231.100,00	265.178,89	1.440.204,52	8,23	238.467,43	895.833,30	7,54	790.895,48	1.335.266,70	0,00	
<b>10 - Saúde</b>	5.786.760,00	5.786.760,00	747.154,77	4.568.209,20	26,04	966.443,35	3.091.740,53	26,02	1.228.550,80	2.695.019,47	0,00	
122 - Administração Geral	2.719.660,00	2.811.660,00	342.754,34	2.596.866,10	14,84	524.169,84	1.780.419,35	14,99	214.803,90	1.031.240,65	0,00	
244 - Assistência Comunitária	47.200,00	27.200,00	0,00	0,00	0,00	0,00	0,00	0,00	27.200,00	27.200,00	0,00	
301 - Atenção Básica	2.535.800,00	2.522.300,00	349.215,63	1.708.651,48	9,76	375.223,54	1.105.977,87	9,31	813.648,52	1.416.322,13	0,00	
302 - Assistência Hospitalar e Ambulatorial	97.000,00	38.500,00	0,00	0,00	0,00	0,00	0,00	0,00	38.500,00	38.500,00	0,00	
303 - Suporte Profilático e Terapêutico	52.500,00	111.500,00	37.484,80	84.001,62	0,48	35.784,80	82.301,62	0,69	27.498,38	29.198,38	0,00	
304 - Vigilância Sanitária	314.100,00	255.100,00	17.700,00	168.700,00	0,96	31.265,17	123.041,69	1,04	86.400,00	132.058,31	0,00	
305 - Vigilância Epidemiológica	20.500,00	20.500,00	0,00	0,00	0,00	0,00	0,00	0,00	20.500,00	20.500,00	0,00	
<b>12 - Educação</b>	7.394.140,00	6.135.140,00	1.657.379,21	5.667.638,19	32,38	982.395,33	3.689.353,38	31,05	467.501,81	2.445.786,62	0,00	
361 - Ensino Fundamental	6.753.480,00	5.914.990,00	1.550.606,27	5.560.865,25	31,77	960.051,74	3.667.009,79	30,86	354.124,75	2.247.980,21	0,00	
363 - Ensino Profissional	4.000,00	4.000,00	0,00	0,00	0,00	0,00	0,00	0,00	4.000,00	4.000,00	0,00	
365 - Educação Infantil	515.850,00	177.850,00	87.899,58	87.899,58	0,50	21.342,73	21.342,73	0,18	89.950,42	156.507,27	0,00	
366 - Educação de Jovens e Adultos	120.800,00	38.300,00	18.873,36	18.873,36	0,11	1.000,86	1.000,86	0,01	19.426,64	37.299,14	0,00	
<b>13 - Cultura</b>	65.800,00	11.800,00	0,00	0,00	0,00	0,00	0,00	0,00	11.800,00	11.800,00	0,00	
392 - Difusão Cultural	65.800,00	11.800,00	0,00	0,00	0,00	0,00	0,00	0,00	11.800,00	11.800,00	0,00	
<b>15 - Urbanismo</b>	2.309.700,00	2.252.200,00	285.765,16	1.610.414,74	9,20	403.189,21	1.157.390,24	9,74	641.785,26	1.094.809,76	0,00	
122 - Administração Geral	1.345.500,00	1.390.000,00	196.311,99	1.280.730,64	7,32	274.214,73	939.754,35	7,91	109.269,36	450.245,65	0,00	
451 - Infraestrutura Urbana	695.700,00	509.700,00	4.954,17	245.184,10	1,40	44.474,48	133.135,89	1,12	264.515,90	376.564,11	0,00	
452 - Serviços Urbanos	268.500,00	352.500,00	84.500,00	84.500,00	0,48	84.500,00	84.500,00	0,71	268.000,00	268.000,00	0,00	



**ESTADO DE SERGIPE**  
**MUNICÍPIO DE NOSSA SENHORA DE LOURDES**  
**Demonstrativo da Execução das despesas por Função/SubFunção**

RREO - Anexo II (LRF, Art. 52, inciso II, alínea "c")

JULHO-AGOSTO/2021

R\$ 1,00


Função/SubFunção	DOTAÇÃO INICIAL	DOTAÇÃO ATUALIZADA (a)	DESPESAS EMPENHADAS		SALDO A EMPENHAR (c) = (a-b)	DESPESAS LIQUIDADAS		SALDO A LIQUIDAR (e) = (a-d)	INSCRITAS RP NÃO PROCESSADAS (f)
			No Bimestre (b)	Até Bimestre (b) / t (b)		% (b) / t (b)	No Bimestre (d)		
<b>20 - Agricultura</b>	<b>515.000,00</b>	<b>958.000,00</b>	<b>108.355,30</b>	<b>861.748,61</b>	<b>4,92</b>	<b>179.559,35</b>	<b>538.024,58</b>	<b>4,53</b>	<b>419.975,42</b>
122 - Administração Geral	448.500,00	891.500,00	108.355,30	861.748,61	4,92	179.559,35	538.024,58	4,53	353.475,42
606 - Extensão Rural	66.500,00	66.500,00	0,00	0,00	0,00	0,00	0,00	0,00	66.500,00
<b>23 - Comércio e Serviços</b>	<b>2.500,00</b>	<b>2.500,00</b>	<b>0,00</b>	<b>0,00</b>	<b>0,00</b>	<b>0,00</b>	<b>0,00</b>	<b>0,00</b>	<b>2.500,00</b>
695 - Turismo	2.500,00	2.500,00	0,00	0,00	0,00	0,00	0,00	0,00	2.500,00
<b>25 - Energia</b>	<b>51.000,00</b>	<b>1.000,00</b>	<b>0,00</b>	<b>0,00</b>	<b>0,00</b>	<b>0,00</b>	<b>0,00</b>	<b>0,00</b>	<b>1.000,00</b>
451 - Infraestrutura Urbana	51.000,00	1.000,00	0,00	0,00	0,00	0,00	0,00	0,00	1.000,00
<b>26 - Transporte</b>	<b>5.000,00</b>	<b>5.000,00</b>	<b>0,00</b>	<b>0,00</b>	<b>0,00</b>	<b>0,00</b>	<b>0,00</b>	<b>0,00</b>	<b>5.000,00</b>
452 - Serviços Urbanos	5.000,00	5.000,00	0,00	0,00	0,00	0,00	0,00	0,00	5.000,00
<b>27 - Desporto e Lazer</b>	<b>14.000,00</b>	<b>14.000,00</b>	<b>0,00</b>	<b>0,00</b>	<b>0,00</b>	<b>0,00</b>	<b>0,00</b>	<b>0,00</b>	<b>14.000,00</b>
812 - Desporto Comunitário	14.000,00	14.000,00	0,00	0,00	0,00	0,00	0,00	0,00	14.000,00
<b>99 - Reserva</b>	<b>96.000,00</b>	<b>4.000,00</b>	<b>0,00</b>	<b>0,00</b>	<b>0,00</b>	<b>0,00</b>	<b>0,00</b>	<b>0,00</b>	<b>4.000,00</b>
999 - Reserva	96.000,00	4.000,00	0,00	0,00	0,00	0,00	0,00	0,00	4.000,00
<b>TOTAL (III) = (I + II)</b>	<b>22.200.000,00</b>	<b>22.200.000,00</b>	<b>3.650.835,62</b>	<b>17.504.579,65</b>	<b>100,00</b>	<b>3.366.903,67</b>	<b>11.881.154,62</b>	<b>100,00</b>	<b>10.318.845,38</b>

*Laerte Gomes de Andrade*

**LAERTE GOMES DE ANDRADE**  
**PREFEITO MUNICIPAL Mat. 9880**

*Jailson Trindade Oliveira*

**JAILSON TRINDADE OLIVEIRA**  
**CONTADOR CRC. 1565 SE**



**ESTADO DE SERGIPE**  
**MUNICÍPIO DE NOSSA SENHORA DE LOURDES**  
**Demonstrativo da Receita Corrente Líquida**

RREO – Anexo III (LRF, Art. 53, inciso I)

JULHO-AGOSTO/2021

R\$ 1,00

ESPECIFICAÇÃO	EVOLUÇÃO DA RECEITA REALIZADA NOS ÚLTIMOS 12 MESES												TOTAL (ÚLTIMOS 12 MESES)	PREVISÃO ATUALIZADA 2021
	09/2020	10/2020	11/2020	12/2020	01/2021	02/2021	03/2021	04/2021	05/2021	06/2021	07/2021	08/2021		
<b>1- RECEITAS CORRENTES (I)</b>	<b>1.689.296,39</b>	<b>1.663.241,02</b>	<b>1.758.240,37</b>	<b>3.357.639,96</b>	<b>1.675.703,80</b>	<b>2.175.430,18</b>	<b>1.807.165,81</b>	<b>1.703.717,65</b>	<b>1.988.472,33</b>	<b>1.895.050,45</b>	<b>2.138.057,51</b>	<b>1.972.035,99</b>	<b>23.808.051,46</b>	<b>22.772.700,00</b>
1.1- Impostos, Taxas e Contribuições de Melhoria	59.469,75	43.169,81	19.064,31	91.174,47	43.011,31	42.552,38	50.023,00	39.041,21	34.510,59	66.412,83	39.081,54	34.105,07	561.616,27	787.000,00
1.1.1- IPTU	151,42	296,03	93,00	16.777,20	2.892,70	575,13	763,22	22,00	0,00	0,00	0,00	28,22	21.588,92	13.500,00
1.1.2- ISS	11.827,14	12.061,72	13.679,50	6.998,37	4.362,69	14.325,48	11.575,22	10.345,50	6.790,36	13.349,67	8.225,06	5.145,27	118.685,98	364.000,00
1.1.3- ITBI	0,00	4.120,00	3.400,00	600,00	3.600,00	0,00	10.219,30	1.000,00	0,00	4.700,00	2.800,00	1.005,85	31.445,15	21.000,00
1.1.4- IRRF	46.864,79	25.896,41	1.205,41	66.011,10	29.845,22	26.414,52	26.612,86	27.141,83	47.556,14	27.169,53	27.146,18	27.146,18	378.550,45	373.000,00
1.1.5- Outros Impostos, Taxas e Contribuições de Melhoria	826,40	795,65	686,40	787,80	2.320,70	1.237,25	852,40	787,25	578,40	807,02	886,95	779,55	11.345,77	15.500,00
1.2- Contribuições	20.131,21	18.047,13	19.571,12	20.334,44	20.936,75	19.903,21	19.196,40	21.500,25	20.047,67	22.247,74	20.596,76	21.794,27	244.306,95	240.000,00
1.3- Receita Patrimonial	436,05	539,52	491,89	502,79	434,83	3.797,81	-2.163,75	2.218,32	4.319,54	5.474,06	7.536,20	9.595,47	33.182,73	95.000,00
1.3.1- Rendimentos de Aplicação Financeira	436,05	539,52	491,89	502,79	434,83	3.797,81	-2.163,75	2.218,32	4.319,54	5.474,06	7.536,20	9.595,47	33.182,73	95.000,00
1.3.2- Outras Receitas Patrimoniais	0,00	0,00	0,00	0,00	0,00	0,00	0,00	0,00	0,00	0,00	0,00	0,00	0,00	0,00
1.4- Receita Agropecuária	0,00	0,00	0,00	0,00	0,00	0,00	0,00	0,00	0,00	0,00	0,00	0,00	0,00	0,00
1.5- Receita Industrial	0,00	0,00	0,00	0,00	0,00	0,00	0,00	0,00	0,00	0,00	0,00	0,00	0,00	0,00
1.6- Receita de Serviços	0,00	0,00	0,00	0,00	0,00	0,00	0,00	0,00	0,00	0,00	0,00	0,00	0,00	5.000,00
1.7- Transferências Correntes	1.589.259,38	1.601.484,56	1.719.113,05	3.245.628,26	1.611.320,91	2.109.176,78	1.740.110,16	1.640.957,87	1.929.594,53	1.804.915,82	2.070.843,01	1.906.541,18	22.968.945,51	21.625.200,00
1.7.1- Cota-Parte do FPM	482.086,78	621.782,29	824.125,32	1.228.834,50	893.780,66	1.171.519,81	785.245,13	820.914,28	986.625,92	853.278,22	1.165.903,47	932.177,03	10.746.273,41	9.587.000,00
1.7.2- Cota-Parte do ICMS	312.829,78	300.718,69	271.283,88	410.818,16	290.013,45	289.808,04	342.338,19	275.640,92	283.395,07	361.542,51	299.397,25	380.679,86	3.818.465,60	3.517.500,00
1.7.3- Cota-Parte do IPVA	12.502,57	14.561,50	12.519,67	11.590,83	9.595,75	14.086,57	17.932,16	18.691,34	10.231,18	13.989,48	8.518,69	9.100,59	153.320,33	150.000,00
1.7.4- Cota-Parte do ITR	207,57	278,08	18,67	6,23	183,05	10,00	179,04	0,00	0,00	52,71	8,95	35,61	979,91	5.000,00
1.7.5- Transferências da LC 87/1996	0,00	0,00	0,00	0,00	0,00	0,00	0,00	0,00	0,00	0,00	0,00	0,00	0,00	1.000,00
1.7.6- Transferências da LC 61/1989	122,88	151,24	160,69	179,60	133,01	123,52	123,52	128,27	123,52	114,02	133,01	114,02	1.607,30	5.000,00
1.7.7- Transferências do FUNDEB	268.455,07	305.425,19	342.382,15	413.399,30	366.781,84	439.051,05	374.899,53	352.160,98	393.288,35	388.221,23	330.448,54	381.324,18	4.355.837,41	4.200.000,00
1.7.8- Outras Transferências Correntes	533.054,73	358.567,57	268.622,67	1.180.799,64	50.833,15	194.577,79	219.392,59	173.422,08	255.930,49	187.717,65	266.433,10	203.110,09	3.892.461,55	4.159.700,00
1.8- Outras Receitas Correntes	0,00	0,00	0,00	0,00	0,00	0,00	0,00	0,00	0,00	0,00	0,00	0,00	0,00	20.500,00
<b>2- DEDUÇÕES (II)</b>	<b>-157.549,88</b>	<b>-187.498,32</b>	<b>-221.621,56</b>	<b>-257.271,06</b>	<b>-238.741,11</b>	<b>-295.109,53</b>	<b>-229.163,53</b>	<b>-223.074,90</b>	<b>-256.075,08</b>	<b>-245.795,33</b>	<b>-210.428,08</b>	<b>-264.421,35</b>	<b>-2.786.749,73</b>	<b>-2.575.700,00</b>
2.1- Contrib. do Servidor para Plano de Previdência	0,00	0,00	0,00	0,00	0,00	0,00	0,00	0,00	0,00	0,00	0,00	0,00	0,00	0,00
2.2- Compensação Financ. entre Regimes Previdência	0,00	0,00	0,00	0,00	0,00	0,00	0,00	0,00	0,00	0,00	0,00	0,00	0,00	0,00
2.3- Dedução de Receita para Formação do FUNDEB	-157.549,88	-187.498,32	-221.621,56	-257.271,06	-238.741,11	-295.109,53	-229.163,53	-223.074,90	-256.075,08	-245.795,33	-210.428,08	-264.421,35	-2.786.749,73	-2.575.700,00
<b>RECEITA CORRENTE LÍQUIDA (III) = (I - II)</b>	<b>1.511.746,51</b>	<b>1.475.742,70</b>	<b>1.536.618,81</b>	<b>3.100.368,90</b>	<b>1.436.962,69</b>	<b>1.880.320,65</b>	<b>1.578.002,28</b>	<b>1.480.642,75</b>	<b>1.732.397,25</b>	<b>1.653.255,12</b>	<b>1.927.629,43</b>	<b>1.707.614,64</b>	<b>21.021.301,73</b>	<b>20.197.000,00</b>
4- ( ) Transferências obrigatórias da União relativas às emendas individuais (art. 166-A, § 1º, da CF) (IV)	0,00	0,00	0,00	0,00	0,00	0,00	0,00	0,00	0,00	0,00	0,00	0,00	0,00	0,00
<b>4- RECEITA CORRENTE LÍQUIDA AJUSTADA PARA CÁLCULO DOS LIMITES DE ENDIVIDAMENTO (V) = (III - IV)</b>	<b>1.511.746,51</b>	<b>1.475.742,70</b>	<b>1.536.618,81</b>	<b>3.100.368,90</b>	<b>1.436.962,69</b>	<b>1.880.320,65</b>	<b>1.578.002,28</b>	<b>1.480.642,75</b>	<b>1.732.397,25</b>	<b>1.653.255,12</b>	<b>1.927.629,43</b>	<b>1.707.614,64</b>	<b>21.021.301,73</b>	<b>20.197.000,00</b>





**ESTADO DE SERGIPE**  
**MUNICÍPIO DE NOSSA SENHORA DE LOURDES**  
**Demonstrativo da Receita Corrente Líquida**

**JULHO-AGOSTO/2021**  
**R\$ 1,00**

ESPECIFICAÇÃO	EVOLUÇÃO DA RECEITA REALIZADA NOS ÚLTIMOS 12 MESES												TOTAL (ÚLTIMOS 12 MESES)	PREVISÃO ATUALIZADA 2021	
	09/2020	10/2020	11/2020	12/2020	01/2021	02/2021	03/2021	04/2021	05/2021	06/2021	07/2021	08/2021			
4- (-) Transferências obrigatórias da União relativas às emendas de bancada (art. 166, § 16, da CF) (VI)	0,00	0,00	0,00	0,00	0,00	0,00	0,00	0,00	0,00	0,00	0,00	0,00	0,00	0,00	0,00
4- RECEITA CORRENTE LÍQUIDA AJUSTADA PARA CÁLCULO DOS LIMITES DA DESPESA COM PESSOAL (VII) = (V - VI)	1.511.746,51	1.475.742,70	1.536.618,81	3.100.368,90	1.436.962,69	1.880.320,65	1.578.002,28	1.480.642,75	1.732.397,25	1.653.255,12	1.927.629,43	1.707.614,64	21.021.301,73	20.197.000,00	



**LAERTE GOMES DE ANDRADE**  
**PREFEITO MUNICIPAL Mat.9880**



**JAILSON TRINDADE OLIVEIRA**  
**CONTADOR CRC.1565 SE**

JULHO-AGOSTO/2021

## FUNDO EM CAPITALIZAÇÃO (PLANO PREVIDENCIÁRIO)

RECEITAS PREVIDENCIÁRIAS - RPPS (FUNDO EM CAPITALIZAÇÃO)		PREVISÃO ATUALIZADA (a)	RECEITAS REALIZADAS Até o Bimestre (b)
<b>RECEITAS CORRENTES (I)</b>			
Receita de Contribuições dos Segurados			
Ativo		0,00	0,00
Inativo		0,00	0,00
Pensionista		0,00	0,00
<b>Receita de Contribuições Patronais</b>			
Ativo		0,00	0,00
Inativo		0,00	0,00
Pensionista		0,00	0,00
<b>Receita Patrimonial</b>			
Receitas Imobiliárias		0,00	0,00
Receitas de Valores Mobiliários		0,00	0,00
Outras Receitas Patrimoniais		0,00	0,00
<b>Receita de Serviços</b>			
<b>Outras Receitas Correntes</b>			
Compensação Previdenciária do RGPS para o RPPS		0,00	0,00
Aportes Periódicos para Amortização de Déficit Atual do RPPS (II)		0,00	0,00
Demais Receitas Correntes		0,00	0,00
<b>RECEITAS DE CAPITAL (III)</b>			
Alienação de Bens, Direitos e Ativos		0,00	0,00
Amortização de Empréstimos		0,00	0,00
Outras Receitas de Capital		0,00	0,00
<b>TOTAL DAS RECEITAS PREVIDENCIÁRIAS RPPS - (IV) = (I + III - II)</b>		<b>0,00</b>	<b>0,00</b>

DESPESAS PREVIDENCIÁRIAS - RPPS (FUNDO EM CAPITALIZAÇÃO)		DOTAÇÃO ATUALIZADA (c)	DESPESAS EMPENHADAS Até o Bimestre (d)	DESPESAS LIQUIDADAS Até o Bimestre (e)	DESPESAS PAGAS Até o Bimestre (f)	INSCRITAS EM RESTOS A PAGAR NÃO PROCESSADOS no exercício (g)
<b>Benefícios</b>						
Aposentadorias		0,00	0,00	0,00	0,00	0,00
Pensões por Morte		0,00	0,00	0,00	0,00	0,00
<b>Outras Despesas Previdenciárias</b>						
Compensação Financeira entre os regimes		0,00	0,00	0,00	0,00	0,00
Demais Despesas Previdenciárias		0,00	0,00	0,00	0,00	0,00

<b>TOTAL DAS DESPESAS DO FUNDO EM CAPITALIZAÇÃO (V)</b>	0,00	0,00	0,00	0,00	0,00
<b>RESULTADO PREVIDENCIÁRIO - FUNDO EM CAPITALIZAÇÃO (VI) = (IV - V)2</b>	0,00	0,00	0,00	0,00	0,00
<b>RECURSOS RPPS ARRECADADOS EM EXERCÍCIOS ANTERIORES</b>					
<b>RESERVA ORÇAMENTÁRIA DO RPPS</b>					
VALOR					0,00
<b>APORTES DE RECURSOS PARA O FUNDO EM CAPITALIZAÇÃO DO RPPS</b>					
Plano de Amortização - Contribuição Patronal Suplementar					
Plano de Amortização - Aporte Periódico de Valores Predefinidos					
Outros Aportes para o RPPS					
Recursos para Cobertura de Déficit Financeiro					
<b>BENS E DIREITOS DO RPPS</b>					
Caixa e Equivalentes de Caixa					0,00
Investimentos e Aplicações					0,00
Outros Bens e Direitos					0,00
<b>FUNDO EM REPARTIÇÃO (PLANO FINANCEIRO)</b>					
<b>RECEITAS PREVIDENCIÁRIAS - RPPS (FUNDO EM REPARTIÇÃO)</b>					
<b>RECEITAS CORRENTES (VII)</b>					
<b>Receita de Contribuições dos Segurados</b>					
Ativo					0,00
Inativo					0,00
Pensionista					0,00
<b>Receita de Contribuições Patronais</b>					
Ativo					0,00
Inativo					0,00
Pensionista					0,00
<b>Receita Patrimonial</b>					
Receitas Imobiliárias					0,00
Receitas de Valores Mobiliários					0,00
Outras Receitas Patrimoniais					0,00
<b>Receita de Serviços</b>					
<b>Outras Receitas Correntes</b>					
Compensação Previdenciária do RGPS para o RPPS					0,00
Demais Receitas Correntes					0,00
<b>RECEITAS DE CAPITAL (VIII)</b>					
Alienação de Bens, Direitos e Ativos					0,00
<b>SALDO ATUAL</b>					
<b>PREVISÃO ATUALIZADA (a)</b>					
<b>RECEITAS REALIZADAS Até o Bimestre (b)</b>					

**TOTAL DAS RECEITAS DO FUNDO EM REPARTIÇÃO (IX) = (VII + VIII)**

0,00  
0,00  
0,00

DESPESAS PREVIDENCIÁRIAS - RPPS (FUNDO EM REPARTIÇÃO)	DOTAÇÃO ATUALIZADA (c)	DESPESAS EMPENHADAS		DESPESAS LIQUIDADAS		DESPESAS PAGAS		INSCRITAS EM RESTOS A PAGAR NÃO PROCESSADOS no exercício (g)
		Até o Bimestre (d)	Até o Bimestre (e)	Até o Bimestre (f)	Até o Bimestre (g)			
Benefícios	0,00	0,00	0,00	0,00	0,00	0,00	0,00	0,00
Aposentadorias	0,00	0,00	0,00	0,00	0,00	0,00	0,00	0,00
Pensões por Morte	0,00	0,00	0,00	0,00	0,00	0,00	0,00	0,00
Outras Despesas Previdenciárias	0,00	0,00	0,00	0,00	0,00	0,00	0,00	0,00
Compensação Previdenciária entre os regimes	0,00	0,00	0,00	0,00	0,00	0,00	0,00	0,00
Demais Despesas Previdenciárias	0,00	0,00	0,00	0,00	0,00	0,00	0,00	0,00
<b>TOTAL DAS DESPESAS DO FUNDO EM REPARTIÇÃO (X)</b>	<b>0,00</b>	<b>0,00</b>	<b>0,00</b>	<b>0,00</b>	<b>0,00</b>	<b>0,00</b>	<b>0,00</b>	<b>0,00</b>

**RESULTADO PREVIDENCIÁRIO - FUNDO EM REPARTIÇÃO (XI) = (IX - X)2**

0,00

**APORTES DE RECURSOS PARA O FUNDO EM REPARTIÇÃO DO RPPS**

APORTES REALIZADOS

Recursos para Formação de Reserva  
Recursos para Cobertura de Insuficiências Financeiras

**ADMINISTRAÇÃO DO REGIME PRÓPRIO DE PREVIDÊNCIA DOS SERVIDORES - RPPS**

**RECEITAS DA ADMINISTRAÇÃO - RPPS**

PREVISÃO ATUALIZADA (a)

RECEITAS REALIZADAS Até o Bimestre (b)

RECEITAS CORRENTES

0,00

0,00

**TOTAL DAS RECEITAS DA ADMINISTRAÇÃO RPPS - (XII)**

0,00

0,00

**DESPESAS DA ADMINISTRAÇÃO - RPPS**

DESPESAS DA ADMINISTRAÇÃO - RPPS	DOTAÇÃO ATUALIZADA (c)	DESPESAS EMPENHADAS		DESPESAS LIQUIDADAS		DESPESAS PAGAS		INSCRITAS EM RESTOS A PAGAR NÃO PROCESSADOS (g)
		Até o Bimestre (d)	Até o Bimestre (e)	Até o Bimestre (f)	Até o Bimestre (g)			
DESPESAS CORRENTES (XIII)	0,00	0,00	0,00	0,00	0,00	0,00	0,00	0,00
Pessoal e Encargos Sociais	0,00	0,00	0,00	0,00	0,00	0,00	0,00	0,00
Demais Despesas Correntes	0,00	0,00	0,00	0,00	0,00	0,00	0,00	0,00
DESPESAS DE CAPITAL (XIV)	0,00	0,00	0,00	0,00	0,00	0,00	0,00	0,00
<b>TOTAL DAS DESPESAS DA ADMINISTRAÇÃO RPPS (XV) = (XIII + XIV)</b>	<b>0,00</b>	<b>0,00</b>	<b>0,00</b>	<b>0,00</b>	<b>0,00</b>	<b>0,00</b>	<b>0,00</b>	<b>0,00</b>

**RESULTADO DA ADMINISTRAÇÃO RPPS (XVI) = (XII - XV)2**

0,00


0,00

**BENEFÍCIOS PREVIDENCIÁRIOS MANTIDOS PELO TESOIRO**

RECEITAS PREVIDENCIÁRIAS (BENEFÍCIOS MANTIDOS PELO TESOIRO)	PREVISÃO ATUALIZADA (a)	RECEITAS REALIZADAS Até o Bimestre (b)
Contribuições dos Servidores	0,00	0,00
Demais Receitas Previdenciárias	0,00	0,00
<b>TOTAL DAS RECEITAS (BENEFÍCIOS MANTIDOS PELO TESOIRO) (XVII)</b>	<b>0,00</b>	<b>0,00</b>

DESpesas Previdenciárias (BENEFÍCIOS MANTIDOS PELO TESOIRO)	DOTAÇÃO ATUALIZADA (c)	DESpesas Empenhadas		Despesas Liquidadas		Despesas Pagas		INSCRITAS EM RESTOS A PAGAR NÃO PROCESSADOS no exercício (g)
		Até o Bimestre (d)	Até o Bimestre (e)	Até o Bimestre (f)	Até o Bimestre (f)			
Aposentadorias	0,00	0,00	0,00	0,00	0,00	0,00	0,00	0,00
Pensões	0,00	0,00	0,00	0,00	0,00	0,00	0,00	0,00
Outras Despesas Previdenciárias	0,00	0,00	0,00	0,00	0,00	0,00	0,00	0,00
<b>TOTAL DAS DESPESAS (BENEFÍCIOS MANTIDOS PELO TESOIRO) (XVIII)</b>	<b>0,00</b>	<b>0,00</b>	<b>0,00</b>	<b>0,00</b>	<b>0,00</b>	<b>0,00</b>	<b>0,00</b>	<b>0,00</b>

**RESULTADO DOS BENEFÍCIOS MANTIDOS PELO TESOIRO (XIX) = (XVII - XVIII)2**      align="right">**0,00**



**ESTADO DE SERGIPE**  
**MUNICÍPIO DE NOSSA SENHORA DE LOURDES**  
**Demonstrativo do Resultado Primário e Nominal**

JULHO-AGOSTO/2021

R\$ 1,00

	ACIMA DA LINHA	
	RECEITAS PRIMÁRIAS	RECEITAS REALIZADAS (a) Até o Bimestre 2021
<b>RECEITAS CORRENTES (I)</b>	<b>20.197.000,00</b>	<b>13.396.824,81</b>
Impostos, Taxas e Contribuições de Melhoria	787.000,00	348.737,93
IPTU	13.500,00	4.271,27
ISS	364.000,00	74.119,25
ITBI	21.000,00	23.325,15
IRRF	373.000,00	238.772,74
Outros impostos, Taxas e Contribuições de Melhoria	15.500,00	8.249,52
Contribuições	240.000,00	166.223,05
<b>Receita Patrimonial</b>	<b>95.000,00</b>	<b>31.212,48</b>
Aplicações Financeiras (II)	95.000,00	31.212,48
Outras Receitas Patrimoniais	0,00	0,00
<b>Transferências Correntes</b>	<b>19.049.500,00</b>	<b>12.850.651,35</b>
Cota-Parte do FPM	7.747.000,00	6.171.919,95
Cota-Parte do ICMS	2.814.000,00	2.018.252,22
Cota-Parte do IPVA	120.000,00	81.716,69
Cota-Parte do ITR	4.000,00	375,51
Transferências da LC 87/1996	800,00	0,00
Transferências da LC 61/1989	4.000,00	794,34
Transferências do FUNDEB	4.200.000,00	3.026.175,70
Outras Transferências Correntes	4.159.700,00	1.551.416,94
<b>Demais Receitas Correntes</b>	<b>25.500,00</b>	<b>0,00</b>
Outras Receitas Financeiras (III)	0,00	0,00
Receitas Correntes Restantes	25.500,00	0,00
<b>RECEITAS PRIMÁRIAS CORRENTES (IV) = (I - II - III)</b>	<b>20.102.000,00</b>	<b>13.365.612,33</b>
<b>RECEITAS DE CAPITAL (V)</b>	<b>2.003.000,00</b>	<b>886.500,00</b>
Operações de Crédito (VI)	0,00	0,00
Amortização de Empréstimos (VII)	0,00	0,00
<b>Alienação de Bens</b>	<b>44.700,00</b>	<b>281.500,00</b>
Receitas de Alienação de Investimentos Temporários (VIII)	0,00	0,00
Receitas de Alienação de Investimentos Permanentes (IX)	0,00	0,00
Outras Alienações de Bens	44.700,00	281.500,00
<b>Transferências de Capital</b>	<b>1.953.300,00</b>	<b>605.000,00</b>
Convênios	1.371.300,00	0,00
Outras Transferências de Capital	582.000,00	605.000,00
<b>Outras Receitas de Capital</b>	<b>5.000,00</b>	<b>0,00</b>
Outras Receitas de Capital Não Primárias (X)	0,00	0,00
Outras Receitas de Capital Primárias	5.000,00	0,00

DESPESAS PRIMÁRIAS	DOTAÇÃO ATUALIZADA	DESPESAS EMPENHADAS	DESPESAS LIQUIDADAS	DESPESAS PAGAS (a)	RESTOS A PAGAR PROCESSADOS PAGOS (b)	RESTOS A PAGAR NÃO PROCESSADOS	
						LIQUIDADOS	PAGOS (c)
DESPESAS CORRENTES (XIII)	20.425.940,00	16.996.043,29	11.555.347,34	11.529.294,43	8.842,45	35.000,00	35.000,00
Pessoal e Encargos Sociais	11.423.635,00	10.018.648,39	7.783.410,88	7.781.210,88	1.000,00	0,00	0,00
Juros e Encargos da Dívida (XIV)	0,00	0,00	0,00	0,00	0,00	0,00	0,00
Outras Despesas Correntes	9.002.305,00	6.977.394,90	3.771.936,46	3.748.083,55	7.842,45	35.000,00	35.000,00
Transferências Constitucionais e Legais	0,00	0,00	0,00	0,00	0,00	0,00	0,00
Demais Despesas Correntes	9.002.305,00	6.977.394,90	3.771.936,46	3.748.083,55	7.842,45	35.000,00	35.000,00
DESPESAS PRIMÁRIAS CORRENTES (XV) = (XIII - XIV)	20.425.940,00	16.996.043,29	11.555.347,34	11.529.294,43	8.842,45	35.000,00	35.000,00
DESPESAS DE CAPITAL (XVI)	1.770.060,00	508.536,36	325.807,28	325.807,28	25.176,00	303.043,25	303.043,25
Investimentos	1.754.060,00	508.536,36	325.807,28	325.807,28	25.176,00	303.043,25	303.043,25
Inversões Financeiras	0,00	0,00	0,00	0,00	0,00	0,00	0,00
Concessão de Empréstimos e Financiamentos (XVII)	0,00	0,00	0,00	0,00	0,00	0,00	0,00
Aquisição de Título de Capital já Integralizado (XVIII)	0,00	0,00	0,00	0,00	0,00	0,00	0,00
Aquisição de Título de Crédito (XIX)	0,00	0,00	0,00	0,00	0,00	0,00	0,00
Demais Inversões Financeiras	0,00	0,00	0,00	0,00	0,00	0,00	0,00
Amortização da Dívida (XX)	16.000,00	0,00	0,00	0,00	0,00	0,00	0,00
DESPESAS PRIMÁRIAS DE CAPITAL (XXI) = (XVI - XVII - XVIII - XIX - XX)	1.754.060,00	508.536,36	325.807,28	325.807,28	25.176,00	303.043,25	303.043,25
RESERVA DE CONTINGÊNCIA (XXII)	4.000,00	0,00	0,00	0,00	0,00	0,00	0,00
DESPESA PRIMÁRIA TOTAL (XXIII) = (XV + XXI + XXII)	22.194.000,00	17.504.579,65	11.881.154,62	11.855.101,71	34.018,45	338.043,25	338.043,25

RESULTADO PRIMÁRIO - Acima da Linha (XXIV) = [XIIa - (XXIIIa + XXIIIb + XXIIIc)] 2.024.948,92

META FISCAL PARA O RESULTADO PRIMÁRIO VALOR CORRENTE 0,00

META DE RESULTADO PRIMÁRIO FIXADA NO ANEXO DE METAS FISCAIS DA LDO P/ O EXERCÍCIO DE REFERÊNCIA

JUROS NOMINAIS VALOR INCORRIDO 31.212,48

JUROS, ENCARGOS E VARIAÇÕES MONETÁRIAS ATIVOS (XXV) 0,00

JUROS, ENCARGOS E VARIAÇÕES MONETÁRIAS PASSIVOS (XXVI) 2.056.161,40

RESULTADO NOMINAL - Acima da Linha (XXVII) = XXIV + (XXV - XXVI)

META FISCAL PARA O RESULTADO NOMINAL 0,00

META FIXADA NO ANEXO DE METAS FISCAIS DA LDO PARA O EXERCÍCIO DE REFERÊNCIA

ABAXO DA LINHA

CÁLCULO DO RESULTADO NOMINAL	SALDO	
	Em 31/Dez/2020 (a)	Até o Bimestre 2021 (b)

DÍVIDA CONSOLIDADA (XXVIII)	433.219,51	433.219,51
DEDUÇÕES (XXIX)	3.023.355,39	4.463.542,09
Disponibilidade de Caixa	3.023.355,39	4.463.542,09
Disponibilidade de Caixa bruta	3.185.159,54	4.591.327,79
(-) Restos a Pagar Processados (XXX)	161.804,15	127.785,70
Demais Haveres Financeiros	0,00	0,00
DÍVIDA CONSOLIDADA LÍQUIDA (XXXI) = (XXVIII - XXIX)	-2.590.135,88	-4.030.322,58
RESULTADO NOMINAL - Abaixo da Linha (XXXII) = (XXXIa - XXXIb)		1.440.186,70

	Até o Bimestre / 2021	
<b>AJUSTE METODOLÓGICO</b>		
VARIÇÃO SALDO RPP = (XXXII) = (XXXa - XXXb)		34.018,45
RECEITA DE ALIENAÇÃO DE INVESTIMENTOS PERMANENTES (IX)		0,00
PASSIVOS RECONHECIDOS NA DC (XXXI/)		0,00
VARIAÇÃO CAMBIAL (XXXV)		0,00
PAGAMENTO DE PRECATORIOS INTEGRANTES DA DC (XXXVI)		132.163,93
AJUSTE RELATIVOS AO RPPS (XXXVII)		0,00
OUTROS AJUSTES (XXXVIII)		0,00
RESULTADO NOMINAL AJUSTADO - Abaixo da Linha (XXXIX) = (XXXII - XXXIII - IX + XXXIV + XXXV - XXXVI + XXXVII + XXXVIII)		1.274.004,32

**RESULTADO PRIMÁRIO - Abaixo da Linha (XL) = XXXIX - (XXV - XXVI)** 1.242.791,84

	PREVISÃO ORÇAMENTÁRIA
<b>INFORMAÇÕES ADICIONAIS</b>	
SALDO DE EXERCÍCIOS ANTERIORES	0,00
Recursos Arrecadados em Exercícios Anteriores - RPPS	0,00
Superávit Financeiro Utilizado para Abertura e Reabertura de Créditos Adicionais	0,00
RESERVA ORÇAMENTÁRIA DO RPPS	






**ESTADO DE SERGIPE**  
**MUNICÍPIO DE NOSSA SENHORA DE LOURDES**  
**Demonstrativo dos Restos a Pagar por Poder e Órgão**

JULHO-AGOSTO/2021

R\$ 1,00

PODER/ÓRGÃO	RESTOS A PAGAR PROCESSADOS						RESTOS A PAGAR NÃO PROCESSADOS						Saldo Total (a+b)
	Inscritos		Pagos	Cancelados	Saldo (a)	Em Exercícios Anteriores	Inscritos		Pagos	Cancelados	Saldo (b)	(a+b)	
	Em Exercícios Anteriores	Em 31 de Dezembro de 2020					Em Exercícios Anteriores	Em 31 de Dezembro de 2020					
<b>DESPESAS (EXCETO INTRA-ORÇAMENTÁRIAS) (I)</b>	<b>127.785,70</b>	<b>34.018,45</b>	<b>34.018,45</b>	<b>0,00</b>	<b>127.785,70</b>	<b>353.910,49</b>	<b>1.009.987,63</b>	<b>338.043,25</b>	<b>338.043,25</b>	<b>0,00</b>	<b>1.025.854,87</b>	<b>1.153.640,57</b>	
<b>Executivo</b>	<b>127.785,70</b>	<b>34.018,45</b>	<b>34.018,45</b>	<b>0,00</b>	<b>127.785,70</b>	<b>353.910,49</b>	<b>1.009.987,63</b>	<b>338.043,25</b>	<b>338.043,25</b>	<b>0,00</b>	<b>1.025.854,87</b>	<b>1.153.640,57</b>	
00200 - GABINETE DO PREFEITO	0,00	0,00	0,00	0,00	0,00	5.920,00	0,00	0,00	0,00	0,00	5.920,00	5.920,00	
00300 - SECRETARIA DE ADMINISTRAÇÃO GERAL	8.343,58	0,00	0,00	0,00	8.343,58	24.934,31	0,00	0,00	0,00	0,00	24.934,31	33.277,89	
00400 - SECRETARIA MUNIC. DE EDUCAÇÃO, CULT, ESPORTE, LAZER E TURISMO	26.198,40	0,00	0,00	0,00	26.198,40	35.125,48	0,00	0,00	0,00	0,00	35.125,48	61.323,88	
00500 - SECRETARIA MUNIC. DE OBRAS/TRANSPORTES E SERVIÇOS URBANOS	11.856,92	0,00	0,00	0,00	11.856,92	153.777,37	0,00	0,00	0,00	0,00	153.777,37	165.634,29	
00600 - SECRETARIA MUNICIPAL DE SAÚDE	11.345,69	25.915,20	25.915,20	0,00	11.345,69	81.875,76	396.891,01	178.894,49	178.894,49	0,00	299.872,28	311.217,97	
00700 - SECRETARIA MUNICIPAL DE ASSISTENCIA SOCIAL	5.489,82	4.103,25	4.103,25	0,00	5.489,82	12.349,11	3.241,50	0,00	0,00	0,00	15.590,61	21.080,43	
00800 - SECRETARIA MUNICIPAL DE AGRICULTURA, ABASTECIMENTO, IRRIGAÇÃO E MEIO AMBIENTE	2.015,19	0,00	0,00	0,00	2.015,19	0,01	0,00	0,00	0,00	0,00	0,01	2.015,20	
00800 - SECRETARIA MUNICIPAL DE AGRICULTURA, IRRIGAÇÃO E ABASTECIMENTO	9.632,50	0,00	0,00	0,00	9.632,50	842,00	0,00	0,00	0,00	0,00	842,00	10.474,50	
00900 - SECRETARIA MUNICIPAL DE FINANÇAS DE SENHORA DE LOURDES	20.044,89	0,00	0,00	0,00	20.044,89	0,00	0,00	0,00	0,00	0,00	0,00	20.044,89	
01000 - GABINETE DO PREFEITO	0,00	0,00	0,00	0,00	0,00	1.000,00	0,00	0,00	0,00	0,00	1.000,00	1.000,00	
03000 - SECRETARIA MUNICIPAL DE FINANÇAS	0,00	0,00	0,00	0,00	0,00	244,00	0,00	0,00	0,00	0,00	244,00	244,00	
07000 - SEC. MUN. DE EDUC. CULTURA ESPORTE LAZER E TURISMO	3.318,05	0,00	0,00	0,00	3.318,05	12.989,45	0,00	0,00	0,00	0,00	12.989,45	16.307,50	
09000 - SECRETARIA GERAL DE ADMINISTRAÇÃO	9.450,15	0,00	0,00	0,00	9.450,15	9.913,17	0,00	0,00	0,00	0,00	9.913,17	19.363,32	
10000 - PREFEITURA NOSSA SENHORA DE LOURDES	0,00	4.000,00	4.000,00	0,00	0,00	0,00	609.855,12	159.148,76	159.148,76	0,00	450.706,36	450.706,36	
10000 - SEC. MUN. DE OBRAS, TRANSP. E SERVIÇOS URBANOS	6.500,00	0,00	0,00	0,00	6.500,00	3.013,14	0,00	0,00	0,00	0,00	3.013,14	9.513,14	
13000 - SECRETARIA MUNICIPAL DE AGRICULTURA, IRRIGAÇÃO E ABASTECIMENTO	4.091,91	0,00	0,00	0,00	4.091,91	220,00	0,00	0,00	0,00	0,00	220,00	4.311,91	
18000 - FUNDO MUNICIPAL DE ASSISTENCIA SOCIAL	1.107,00	0,00	0,00	0,00	1.107,00	700,00	0,00	0,00	0,00	0,00	700,00	1.807,00	
21000 - FUNDO MUNICIPAL DE SAUDE	8.391,60	0,00	0,00	0,00	8.391,60	11.006,69	0,00	0,00	0,00	0,00	11.006,69	19.398,29	
<b>TOTAL (III) = (I + II)</b>	<b>127.785,70</b>	<b>34.018,45</b>	<b>34.018,45</b>	<b>0,00</b>	<b>127.785,70</b>	<b>353.910,49</b>	<b>1.009.987,63</b>	<b>338.043,25</b>	<b>338.043,25</b>	<b>0,00</b>	<b>1.025.854,87</b>	<b>1.153.640,57</b>	



**MUNICÍPIO DE NOSSA SENHORA DE LOURDES**  
Demonstrativo dos Restos a Pagar por Poder e Órgão

JULHO-AGOSTO/2021

R\$ 1,00

PODER/ÓRGÃO	RESTOS A PAGAR PROCESSADOS					RESTOS A PAGAR NÃO PROCESSADOS					Saldo Total (a+b)	
	Inscritos		Pagos	Cancelados	Saldo (a)	Inscritos		Liquidados	Pagos	Cancelados		Saldo (b)
	Em Exercícios Anteriores	Em 31 de Dezembro de 2020				Em Exercícios Anteriores	Em 31 de Dezembro de 2020					

LAERTE GOMES DE ANDRADE  
PREFEITO MUNICIPAL Mat.9880

JAILSON TRINDADE OLIVEIRA  
CONTADOR CRC.1565 SE



ESTADO DE SERGIPE  
MUNICÍPIO DE NOSSA SENHORA DE  
DEMONSTRATIVO DAS RECEITAS E DESPESAS COM MANUTENÇÃO E DESENVOLVIMENTO DO ENSINO - MDE

RREO - ANEXO VIII (LDB, art. 72)

JULHO-AGOSTO/2021

R\$ 1,00

RECEITA RESULTANTE DE IMPOSTOS (Arts. 212 e 212-A da Constituição Federal)		
RECEITA RESULTANTE DE IMPOSTOS	PREVISÃO ATUALIZADA (a)	RECEITAS REALIZADAS
		Até o Bimestre (b)
<b>1- RECEITA DE IMPOSTOS</b>	<b>771.500,00</b>	<b>340.488,41</b>
1.1- Receita Resultante do Imposto sobre a Propriedade Predial e Territorial Urbana – IPTU	13.500,00	4.271,27
1.2- Receita Resultante do Imposto sobre Transmissão Inter Vivos – ITBI	21.000,00	23.325,15
1.3- Receita Resultante do Imposto sobre Serviços de Qualquer Natureza – ISS	364.000,00	74.119,25
1.4- Receita Resultante do Imposto de Renda Retido na Fonte – IRRF	373.000,00	238.772,74
<b>2- RECEITA DE TRANSFERÊNCIAS CONSTITUCIONAIS E LEGAIS</b>	<b>13.264.500,00</b>	<b>10.235.867,62</b>
<b>2.1- Cota-Parte FPM</b>	<b>9.587.000,00</b>	<b>7.609.444,52</b>
2.1.1- Parcela referente à CF, art. 159, I, alínea b	9.200.000,00	7.187.623,73
2.1.2- Parcela referente à CF, art. 159, I, alíneas d e e	387.000,00	421.820,79
2.2- Cota-Parte ICMS	3.517.500,00	2.522.815,09
2.3- Cota-Parte IPI-Exportação	5.000,00	992,89
2.4- Cota-Parte ITR	5.000,00	469,36
2.5- Cota-Parte IPVA	150.000,00	102.145,76
2.6- Cota-Parte IOF-Ouro	0,00	0,00
2.7- Compensações Financeiras Provenientes de Impostos e Transferências Constitucionais	0,00	0,00
<b>3- TOTAL DA RECEITA RESULTANTE DE IMPOSTOS (1 + 2)</b>	<b>14.036.000,00</b>	<b>10.576.356,03</b>
<b>4- TOTAL DESTINADO AO FUNDEB - 20% DE ((2.1.1) + (2.2) + (2.3) + (2.4) + (2.5))</b>	<b>2.575.500,00</b>	<b>1.962.808,91</b>
<b>5- VALOR MÍNIMO A SER APLICADO EM MDE ALÉM DO VALOR DESTINADO AO FUNDEB - 5% DE ((2.1.1) + (2.2) + (2.3) + (2.4) + (2.5)) + 25% DE ((1.1) + (1.2) + (1.3) + (1.4) + (2.1.2)+ (2.6)+ (2.7))</b>	<b>933.500,00</b>	<b>681.279,64</b>

FUNDEB		
RECEITAS RECEBIDAS DO FUNDEB NO EXERCÍCIO	PREVISÃO ATUALIZADA (a)	RECEITAS REALIZADAS
		Até o Bimestre (b)
<b>6- RECEITAS RECEBIDAS DO FUNDEB</b>	<b>4.200.000,00</b>	<b>3.029.726,10</b>
<b>6.1- FUNDEB - Impostos e Transferências de Impostos</b>	<b>4.200.000,00</b>	<b>3.029.726,10</b>
6.1.1- Principal	4.200.000,00	3.026.175,70
6.1.2- Rendimentos de Aplicação Financeira	3.550,40	3.550,40
<b>6.2- FUNDEB - Complementação da União - VAAF</b>	<b>0,00</b>	<b>0,00</b>
6.2.1- Principal	0,00	0,00
6.2.2- Rendimentos de Aplicação Financeira	0,00	0,00
<b>6.3- FUNDEB - Complementação da União - VAAT</b>	<b>0,00</b>	<b>0,00</b>
6.3.1- Principal	0,00	0,00
6.3.2- Rendimentos de Aplicação Financeira	0,00	0,00
<b>7- RESULTADO LÍQUIDO DAS TRANSFERÊNCIAS DO FUNDEB (6.1.1 – 4)1</b>	<b>1.624.500,00</b>	<b>1.063.366,79</b>



JULHO-AGOSTO/2021

R\$ 1,00

RECURSOS RECEBIDOS EM EXERCÍCIOS ANTERIORES E NÃO UTILIZADOS (SUPERÁVIT)	VALOR
8- TOTAL DOS RECURSOS DE SUPERÁVIT	0,22
8.1- SUPERÁVIT DO EXERCÍCIO IMEDIATAMENTE ANTERIOR	0,22
8.2- SUPERÁVIT RESIDUAL DE OUTROS EXERCÍCIOS	0,00
9- TOTAL DOS RECURSOS DO FUNDEB DISPONÍVEIS PARA UTILIZAÇÃO (6 + 8)	3.029.726,32

DESPESAS COM RECURSOS DO FUNDEB	DOTAÇÃO ATUALIZADA (c)	DESPESAS EMPENHADAS Até o Bimestre (d)	DESPESAS LIQUIDADAS Até o Bimestre (e)	DESPESAS PAGAS Até o Bimestre (f)	INSCRITAS EM RESTOS A PAGAR NÃO PROCESSADOS (g)
<b>10- PROFISSIONAIS DA EDUCAÇÃO BÁSICA</b>	<b>3.280.250,00</b>	<b>3.243.629,46</b>	<b>2.441.711,91</b>	<b>2.441.711,91</b>	<b>801.917,55</b>
10.1- Educação Infantil	200.000,00	200.000,00	200.000,00	200.000,00	0,00
10.1.1- Creche	0,00	0,00	0,00	0,00	0,00
10.1.2- Pré-escola	200.000,00	200.000,00	200.000,00	200.000,00	0,00
10.2- Ensino Fundamental	3.080.250,00	3.043.629,46	2.241.711,91	2.241.711,91	801.917,55
<b>11- OUTRAS DESPESAS</b>	<b>490.750,00</b>	<b>427.000,00</b>	<b>381.497,24</b>	<b>381.497,24</b>	<b>45.502,76</b>
11.1- Educação Infantil	490.750,00	427.000,00	381.497,24	381.497,24	45.502,76
11.1.1- Creche	0,00	0,00	0,00	0,00	0,00
11.1.2- Pré-escola	490.750,00	427.000,00	381.497,24	381.497,24	45.502,76
11.2- Ensino Fundamental	0,00	0,00	0,00	0,00	0,00
<b>12- TOTAL DAS DESPESAS COM RECURSOS DO FUNDEB (10 + 11)</b>	<b>3.771.000,00</b>	<b>3.670.629,46</b>	<b>2.823.209,15</b>	<b>2.823.209,15</b>	<b>847.420,31</b>

## INDICADORES DO FUNDEB

DESPESAS CUSTEADAS COM RECEITAS DO FUNDEB RECEBIDAS NO EXERCÍCIO	DESPESAS EMPENHADAS Até o Bimestre (d)	DESPESAS LIQUIDADAS Até o Bimestre (e)	DESPESAS PAGAS Até o Bimestre (f)	INSCRITAS EM RESTOS A PAGAR NÃO PROCESSADOS (g)	INSCRITAS EM RP NÃO PROCESSADOS (SEM DISPONIBILIDADE DE CAIXA) (h)
13- Total das Despesas do FUNDEB com Profissionais da Educação Básica	3.243.629,46	2.441.711,91	2.441.711,91	801.917,55	0,00
14- Total das Despesas custeadas com FUNDEB - Impostos e Transferências de Impostos	3.670.629,46	2.823.209,15	2.823.209,15	847.420,31	0,00
15- Total das Despesas custeadas com FUNDEB - Complementação da União - VAAF	0,00	0,00	0,00	0,00	0,00
16- Total das Despesas custeadas com FUNDEB - Complementação da União - VAAT	0,00	0,00	0,00	0,00	0,00
17- Total das Despesas custeadas com FUNDEB - Complementação da União - VAAT Aplicadas na Educação Infantil	0,00	0,00	0,00	0,00	0,00
18- Total das Despesas custeadas com FUNDEB - Complementação da União - VAAT Aplicadas em Despesa de Capital	0,00	0,00	0,00	0,00	0,00



JULHO-AGOSTO/2021

R\$ 1,00

INDICADORES - Art. 212-A, inciso XI e § 3º - Constituição Federal	VALOR EXIGIDO		VALOR APLICADO		VALOR CONSIDERADO APÓS DEDUÇÕES	% APLICADO
	(i)	(j)	(k)	(l)	(m)	(n)
19- Mínimo de 70% do FUNDEB na Remuneração dos Profissionais da Educação Básica	2.120.808,27	2.441.711,91	2.441.711,91	80,59		
20 - Percentual de 50% da Complementação da União ao FUNDEB (VAAT) na Educação Infantil	0,00	0,00	0,00	0,00		
21- Mínimo de 15% da Complementação da União ao FUNDEB - VAAT em Despesas de Capital	0,00	0,00	0,00	0,00		
INDICADOR - Art.25, § 3º - Lei nº 14.113, de 2020 - (Máximo de 10% de Superávit)	VALOR MÁXIMO PERMITIDO		VALOR NÃO APLICADO		VALOR NÃO APLICADO APÓS AJUSTE	% NÃO APLICADO
22- Total da Receita Recebida e não Aplicada no Exercício	302.972,61	206.516,95	506.516,95	6,82		
INDICADOR - Art.25, § 3º - Lei nº 14.113, de 2020 - (Aplicação do Superávit de Exercício Anterior)	VALOR DE SUPERÁVIT PERMITIDO NO EXERCÍCIO ANTERIOR	VALOR NÃO APLICADO NO EXERCÍCIO ANTERIOR	VALOR DE SUPERÁVIT APLICADO ATÉ O PRIMEIRO QUADRIMESTRE	VALOR APLICADO ATÉ O PRIMEIRO QUADRIMESTRE QUE INEGRARÁ O LIMITE	VALOR APLICADO APÓS O PRIMEIRO QUADRIMESTRE	VALOR NÃO APLICADO
	(q)	(r)	(s)	(t)	(u)	(v) = (r) - (s) - (u)
23- Total das Despesas custeadas com Superávit do FUNDEB	184.159,24	0,22	0,00	0,00	0,00	0,22
23.1- Total das Despesas custeadas com FUNDEB - Impostos e Transferências de Impostos	184.159,24	0,22	0,00	0,00	0,00	0,22
23.2- Total das Despesas custeadas com FUNDEB - Complementação da União (VAAF + VAAT)	0,00	0,00	0,00	0,00	0,00	0,00

## DESPESAS COM MANUTENÇÃO E DESENVOLVIMENTO DO ENSINO - MDE - CUSTEADAS COM RECEITA DE IMPOSTOS (EXCETO FUNDEB)

DESPESAS COM AÇÕES TÍPICAS DE MDE - RECEITAS DE IMPOSTOS - EXCETO FUNDEB (Por Área de Atuação)	DOTAÇÃO ATUALIZADA	DESPESAS EMPENHADAS Até o Bimestre	DESPESAS LIQUIDADAS Até o Bimestre	DESPESAS PAGAS Até o Bimestre	INSCRITAS EM RESTOS A PAGAR NÃO PROCESSADOS
	(c)	(d)	(e)	(f)	(g)
<b>24- EDUCAÇÃO INFANTIL</b>	395.473,83	343.578,38	155.337,46	155.337,46	<b>188.240,92</b>
24.1- Creche	0,00	0,00	0,00	0,00	<b>0,00</b>
24.2- Pré-escola	395.473,83	343.578,38	155.337,46	155.337,46	<b>188.240,92</b>
25- ENSINO FUNDAMENTAL	1.093.086,17	988.990,95	564.971,38	564.971,38	<b>424.019,57</b>
<b>26- TOTAL DAS DESPESAS COM AÇÕES TÍPICAS DE MDE (24 + 25)</b>	<b>1.488.560,00</b>	<b>1.332.569,33</b>	<b>720.308,84</b>	<b>720.308,84</b>	<b>612.260,49</b>

## APURAÇÃO DAS DESPESAS PARA FINS DE LIMITE MÍNIMO CONSTITUCIONAL

	VALOR
27- TOTAL DAS DESPESAS DE MDE CUSTEADAS COM RECURSOS DE IMPOSTOS (FUNDEB E RECEITA DE IMPOSTOS) = (L14(d ou e) + L26(d ou e) + L23.1(t))	3.543.517,99
28 (-) RESULTADO LÍQUIDO DAS TRANSFERÊNCIAS DO FUNDEB = (L7)	1.063.366,79
29 (-) RESTOS A PAGAR NÃO PROCESSADOS INSCRITOS NO EXERCÍCIO SEM DISPONIBILIDADE FINANCEIRA DE RECURSOS DO FUNDEB IMPOSTOS4 = (L14h)	0,00
30 (-) RESTOS A PAGAR NÃO PROCESSADOS INSCRITOS NO EXERCÍCIO SEM DISPONIBILIDADE FINANCEIRA DE RECURSOS DE IMPOSTOS4 e 7	0,00
31 (-) CANCELAMENTO, NO EXERCÍCIO, DE RESTOS A PAGAR INSCRITOS COM DISPONIBILIDADE FINANCEIRA DE RECURSOS DE IMPOSTOS VINCULADOS AO ENSINO = (L34.1(ac) + L34.2(ac))	0,00
<b>32- TOTAL DAS DESPESAS PARA FINS DE LIMITE (27 - (28 + 29 + 30 + 31))</b>	<b>2.480.151,20</b>



**ESTADO DE SERGIPE**  
**MUNICÍPIO DE NOSSA SENHORA DE**  
**DEMONSTRATIVO DAS RECEITAS E DESPESAS COM MANUTENÇÃO E DESENVOLVIMENTO DO ENSINO - MDE**

RREO - ANEXO VIII (LDB, art. 72)

JULHO-AGOSTO/2021

R\$ 1,00

APURAÇÃO DO LIMITE MÍNIMO CONSTITUCIONAL	VALOR EXIGIDO (x)	VALOR APLICADO (w)	% APLICADO (y)
33- APLICAÇÃO EM MDE SOBRE A RECEITA RESULTANTE DE IMPOSTOS	2.644.089,01	2.480.151,20	23,45

RESTOS A PAGAR INSCRITOS EM EXERCÍCIOS ANTERIORES COM DISPONIBILIDADE FINANCEIRA DE RECURSOS DE IMPOSTOS E DO FUNDEB	SALDO INICIAL (z)	RP LIQUIDADOS (aa)	RP PAGOS (ab)	RP CANCELADOS (ac)	SALDO FINAL (ad) = (z) - (ab) - (ac)
<b>34- RESTOS A PAGAR DE DESPESAS COM MDE</b>	<b>0,00</b>	<b>0,00</b>	<b>0,00</b>	<b>0,00</b>	<b>0,00</b>
34.1 - Executadas com Recursos de Impostos e Transferências de Impostos	0,00	0,00	0,00	0,00	0,00
34.2 - Executadas com Recursos do FUNDEB - Impostos	9,00	0,00	0,00	0,00	9,00
34.3 - Executadas com Recursos do FUNDEB - Complementação da União (VAAT + VAAF)	0,00	0,00	0,00	0,00	0,00

**OUTRAS INFORMAÇÕES PARA CONTROLE**

RECEITAS ADICIONAIS PARA FINANCIAMENTO DO ENSINO	PREVISÃO ATUALIZADA (a)	RECEITAS REALIZADAS
		Até o Bimestre (b)
<b>35- RECEITA DE TRANSFERÊNCIAS DO FNDE (INCLUINDO RENDIMENTOS DE APLICAÇÃO FINANCEIRA)</b>	<b>355.800,00</b>	<b>152.229,69</b>
35.1- Salário-Educação	157.500,00	70.032,47
35.2- PDDE	22.050,00	0,00
35.3- PNAE	110.250,00	46.474,40
35.4 - PNATE	61.000,00	35.722,82
35.5- Outras Transferências do FNDE	5.000,00	0,00
36- RECEITA DE TRANSFERÊNCIAS DE CONVÊNIOS	62.500,00	0,00
37- RECEITA DE ROYALTIES DESTINADOS À EDUCAÇÃO	148.500,00	21.899,64
38- RECEITA DE OPERAÇÕES DE CRÉDITO VINCULADAS À EDUCAÇÃO	0,00	0,00
39- OUTRAS RECEITAS PARA FINANCIAMENTO DO ENSINO	358.100,00	0,00
40- TOTAL DAS RECEITAS ADICIONAIS PARA FINANCIAMENTO DO ENSINO = (35 + 36 + 37 + 38 + 39)	924.900,00	174.129,33

OUTRAS DESPESAS COM EDUCAÇÃO (Por Área de Atuação)	DOTAÇÃO ATUALIZADA (c)	DESPESAS EMPENHADAS Até o Bimestre (d)	DESPESAS LIQUIDADAS Até o Bimestre (e)	DESPESAS PAGAS Até o Bimestre (f)	INSCRITAS EM RESTOS A PAGAR NÃO PROCESSADOS (g)
<b>41- EDUCAÇÃO INFANTIL</b>	<b>0,00</b>	<b>0,00</b>	<b>0,00</b>	<b>0,00</b>	
41.1- Creche	0,00	0,00	0,00	0,00	
41.2- Pré-escola	0,00	0,00	0,00	0,00	
42- ENSINO FUNDAMENTAL	875.580,00	664.439,40	145.835,39	145.835,39	518.604,01
43- ENSINO MÉDIO	0,00	0,00	0,00	0,00	
44- ENSINO SUPERIOR	0,00	0,00	0,00	0,00	
45- ENSINO PROFISSIONAL NÃO INTEGRADO AO ENSINO REGULAR	0,00	0,00	0,00	0,00	
<b>46- TOTAL DAS OUTRAS DESPESAS COM EDUCAÇÃO (41 + 42 + 43 + 44 + 45)</b>	<b>875.580,00</b>	<b>664.439,40</b>	<b>145.835,39</b>	<b>145.835,39</b>	<b>518.604,01</b>



ESTADO DE SERGIPE  
MUNICÍPIO DE NOSSA SENHORA DE  
DEMONSTRATIVO DAS RECEITAS E DESPESAS COM MANUTENÇÃO E DESENVOLVIMENTO DO ENSINO - MDE

RREO - ANEXO VIII (LDB, art. 72)

JULHO-AGOSTO/2021


R\$ 1,00

TOTAL GERAL DAS DESPESAS COM EDUCAÇÃO	DOTAÇÃO ATUALIZADA (c)	DESPESAS EMPENHADAS Até o Bimestre (d)	DESPESAS LIQUIDADAS Até o Bimestre (e)	DESPESAS PAGAS Até o Bimestre (f)	INSCRITAS EM RESTOS A PAGAR NÃO PROCESSADOS (g)
<b>47- TOTAL GERAL DAS DESPESAS COM EDUCAÇÃO (12 + 26 + 46)</b>	<b>6.135.140,00</b>	<b>5.667.638,19</b>	<b>3.689.353,38</b>	<b>3.689.353,38</b>	<b>1.978.284,81</b>
<b>47.1- Despesas Correntes</b>	<b>6.077.086,66</b>	<b>5.667.638,19</b>	<b>3.689.353,38</b>	<b>3.689.353,38</b>	<b>1.978.284,81</b>
47.1.1- Pessoal Ativo	4.349.573,05	4.262.687,75	3.330.677,22	3.330.677,22	932.010,53
47.1.2- Pessoal Inativo	0,00	0,00	0,00	0,00	
47.1.3-Transferências às instituições comunitárias, confessionais ou filantrópicas sem fins lucrativos	7.000,00	0,00	0,00	0,00	
47.1.4- Outras Despesas Correntes	1.720.513,61	1.404.950,44	358.676,16	358.676,16	1.046.274,28
<b>47.2- Despesas de Capital</b>	<b>58.053,34</b>	<b>0,00</b>	<b>0,00</b>	<b>0,00</b>	
47.2.1- Transferências às instituições comunitárias, confessionais ou filantrópicas sem fins lucrativos	0,00	0,00	0,00	0,00	
47.2.2- Outras Despesas de capital	58.053,34	0,00	0,00	0,00	

CONTROLE DA DISPONIBILIDADE FINANCEIRA E CONCILIAÇÃO BANCÁRIA	FUNDEB (ae)	SALÁRIO EDUCAÇÃO (af)
48- DISPONIBILIDADE FINANCEIRA EM 31 DE DEZEMBRO DE 2020		4.299,50
49- (+) INGRESSO DE RECURSOS ATÉ O BIMESTRE (orçamentário)		70.032,47
50- (-) PAGAMENTOS EFETUADOS ATÉ O BIMESTRE (orçamentário e restos a pagar)		42.593,28
51- (=) DISPONIBILIDADE FINANCEIRA ATÉ O BIMESTRE		31.738,69
52- (+) AJUSTES POSITIVOS ( RETENÇÕES E OUTROS VALORES EXTRAORÇAMENTÁRIOS)		4.816,85
53- (-) AJUSTES NEGATIVOS (OUTROS VALORES EXTRAORÇAMENTÁRIOS)		0,00
54- (=) SALDO FINANCEIRO CONCILIADO (Saldo Bancário)		36.555,54

LAERTE GOMES DE ANDRADE  
PREFEITO MUNICIPAL Mat.9880

JAILSON TRINDADE OLIVEIRA  
CONTADOR CRC.1565 SE



JULHO-AGOSTO/2021

R\$ 1,00

RECEITAS RESULTANTES DE IMPOSTOS E TRANSFERÊNCIAS CONSTITUCIONAIS E LEGAIS	PREVISÃO INICIAL	PREVISÃO ATUALIZADA (a)	RECEITAS REALIZADAS	
			Até o Bimestre (b)	% (b/a) x 100
<b>RECEITA DE IMPOSTOS (I)</b>	771.500,00	771.500,00	340.488,41	44,13%
Receita Resultante do Imposto Predial e Territorial Urbano - IPTU	13.500,00	13.500,00	4.271,27	31,63%
IPTU	13.500,00	13.500,00	4.271,27	31,63%
Multas, Juros de Mora, Dívida Ativa e Outros Encargos do IPTU	0,00	0,00	0,00	0,00%
<b>Receita Resultante do Imposto sobre Transmissão Inter Vivos - ITBI</b>	21.000,00	21.000,00	23.325,15	111,07%
ITBI	21.000,00	21.000,00	23.325,15	111,07%
Multas, Juros de Mora, Dívida Ativa e Outros Encargos do ITBI	0,00	0,00	0,00	0,00%
<b>Receita Resultante do Imposto sobre Serviços de Qualquer Natureza - ISS</b>	364.000,00	364.000,00	74.119,25	20,36%
ISS	364.000,00	364.000,00	74.119,25	20,36%
Multas, Juros de Mora, Dívida Ativa e Outros Encargos do ISS	0,00	0,00	0,00	0,00%
Receita Resultante do Imposto sobre a Renda e Proventos de Qualquer Natureza Retido na Fonte - IRRF	373.000,00	373.000,00	238.772,74	64,01%
<b>RECEITA DE TRANSFERÊNCIAS CONSTITUCIONAIS E LEGAIS (II)</b>	12.878.500,00	12.878.500,00	9.814.046,83	76,20%
Cota-Parte FPM	9.200.000,00	9.200.000,00	7.187.623,73	78,12%
Cota-Parte ITR	5.000,00	5.000,00	469,36	9,38%
Cota-Parte IPVA	150.000,00	150.000,00	102.145,76	68,09%
Cota-Parte ICMS	3.517.500,00	3.517.500,00	2.522.815,09	71,72%
Cota-Parte IPI-Exportação	5.000,00	5.000,00	992,89	19,65%
Compensações Financeiras Provenientes de Impostos e Transferências Constitucionais	0,00	0,00	0,00	0,00%
Desoneração ICMS (LC 87/96)	1.000,00	1.000,00	0,00	0,00%
Outras	0,00	0,00	0,00	0,00%
<b>TOTAL DAS RECEITAS RESULTANTES DE IMPOSTOS E TRANSFERÊNCIAS CONSTITUCIONAIS E LEGAIS - (III) = (I) + (II)</b>	<b>13.650.000,00</b>	<b>13.650.000,00</b>	<b>10.154.535,24</b>	<b>74,39%</b>





**MUNICÍPIO DE NOSSA SENHORA DE LOURDES**  
**DEMONSTRATIVO DAS RECEITAS E DESPESAS COM AÇÕES E SERVIÇOS PÚBLICOS DE SAÚDE**


JULHO-AGOSTO/2021

R\$ 1,00

DESPESAS COM AÇÕES E SERVIÇOS PÚBLICOS DE SAÚDE (ASPS) – POR SUBFUNÇÃO E CATEGORIA ECONÔMICA	DOTAÇÃO INICIAL	DOTAÇÃO ATUALIZADA (c)	DESPESAS EMPENHADAS		DESPESAS LIQUIDADAS		DESPESAS PAGAS		Inscritas em RP não Processados (g)
			Até o bimestre (d)	% (d/c)	Até o bimestre (e)	% (e/c)	Até o bimestre (f)	% (f/c)	
<b>ATENÇÃO BÁSICA (IV)</b>	<b>51.600,00</b>	<b>481.600,00</b>	<b>434.010,39</b>	<b>90,11%</b>	<b>249.760,00</b>	<b>51,86%</b>	<b>249.760,00</b>	<b>51,86%</b>	<b>0,00</b>
Despesas Correntes	38.500,00	433.500,00	395.200,00	91,16%	249.760,00	57,61%	249.760,00	57,61%	0,00
Despesas de Capital	13.100,00	48.100,00	38.810,39	80,68%	0,00	0,00%	0,00	0,00%	0,00
<b>ASSISTÊNCIA HOSPITALAR E AMBULATORIAL (V)</b>	<b>3.500,00</b>	<b>3.500,00</b>	<b>0,00</b>	<b>0,00%</b>	<b>0,00</b>	<b>0,00%</b>	<b>0,00</b>	<b>0,00%</b>	<b>0,00</b>
Despesas Correntes	2.000,00	2.000,00	0,00	0,00%	0,00	0,00%	0,00	0,00%	0,00
Despesas de Capital	1.500,00	1.500,00	0,00	0,00%	0,00	0,00%	0,00	0,00%	0,00
<b>SUPORTE PROFILÁTICO E TERAPÊUTICO (VI)</b>	<b>10.500,00</b>	<b>57.500,00</b>	<b>47.478,09</b>	<b>82,57%</b>	<b>47.478,09</b>	<b>82,57%</b>	<b>47.478,09</b>	<b>82,57%</b>	<b>0,00</b>
Despesas Correntes	10.500,00	57.500,00	47.478,09	82,57%	47.478,09	82,57%	47.478,09	82,57%	0,00
Despesas de Capital	0,00	0,00	0,00	0,00%	0,00	0,00%	0,00	0,00%	0,00
<b>VIGILÂNCIA SANITÁRIA (VII)</b>	<b>156.500,00</b>	<b>156.500,00</b>	<b>119.000,00</b>	<b>76,03%</b>	<b>91.776,52</b>	<b>58,64%</b>	<b>91.776,52</b>	<b>58,64%</b>	<b>0,00</b>
Despesas Correntes	153.000,00	153.000,00	119.000,00	77,77%	91.776,52	59,98%	91.776,52	59,98%	0,00
Despesas de Capital	3.500,00	3.500,00	0,00	0,00%	0,00	0,00%	0,00	0,00%	0,00
<b>VIGILÂNCIA EPIDEMIOLÓGICA (VIII)</b>	<b>6.500,00</b>	<b>6.500,00</b>	<b>0,00</b>	<b>0,00%</b>	<b>0,00</b>	<b>0,00%</b>	<b>0,00</b>	<b>0,00%</b>	<b>0,00</b>
Despesas Correntes	5.500,00	5.500,00	0,00	0,00%	0,00	0,00%	0,00	0,00%	0,00
Despesas de Capital	1.000,00	1.000,00	0,00	0,00%	0,00	0,00%	0,00	0,00%	0,00
<b>ALIMENTAÇÃO E NUTRIÇÃO (IX)</b>	<b>0,00</b>	<b>0,00</b>	<b>0,00</b>	<b>0,00%</b>	<b>0,00</b>	<b>0,00%</b>	<b>0,00</b>	<b>0,00%</b>	<b>0,00</b>
Despesas Correntes	0,00	0,00	0,00	0,00%	0,00	0,00%	0,00	0,00%	0,00
Despesas de Capital	0,00	0,00	0,00	0,00%	0,00	0,00%	0,00	0,00%	0,00
<b>OUTRAS SUBFUNÇÕES (X)</b>	<b>2.303.960,00</b>	<b>2.409.960,00</b>	<b>2.276.993,36</b>	<b>94,47%</b>	<b>1.502.089,36</b>	<b>62,32%</b>	<b>1.500.497,71</b>	<b>62,32%</b>	<b>0,00</b>
Despesas Correntes	2.039.960,00	2.394.960,00	2.275.777,11	95,02%	1.500.963,11	62,67%	1.499.371,46	62,67%	0,00
Despesas de Capital	264.000,00	15.000,00	1.126,25	7,50%	1.126,25	7,50%	1.126,25	7,50%	0,00
<b>TOTAL (XI) = (IV + V + VI + VII + VIII + IX + X)</b>	<b>2.532.560,00</b>	<b>3.115.560,00</b>	<b>2.877.391,84</b>	<b>92,35%</b>	<b>1.891.103,97</b>	<b>60,69%</b>	<b>1.889.512,32</b>	<b>60,69%</b>	<b>0,00</b>

**APURAÇÃO DO CUMPRIMENTO DO LIMITE MÍNIMO PARA APLICAÇÃO EM ASPS**

	DESPESAS EMPENHADAS		DESPESAS LIQUIDADAS		DESPESAS PAGAS	
	(d)	(e)	(f)	(g)	(h)	(i)
Total das Despesas com ASPS (XII) = (XI)	2.877.391,84	1.891.103,97	1.891.103,97	1.889.512,32	0,00	0,00
(-) Restos a Pagar Não Processados Inscritos Indevidamente no Exercício sem Disponibilidade Financeira (XIII)	0,00	0,00	0,00	0,00	0,00	0,00
(-) Despesas Custeadas com Recursos Vinculados à Parcela do Percentual Mínimo que não foi Aplicada em ASPS em Exercícios Anteriores (XIV)	0,00	0,00	0,00	0,00	0,00	0,00
(-) Despesas Custeadas com Disponibilidade de Caixa Vinculada aos Restos a Pagar Cancelados (XV)	0,00	0,00	0,00	0,00	0,00	0,00
<b>(=) VALOR APLICADO EM ASPS (XVI) = (XI - XIII - XIV - XV)</b>	<b>2.877.391,84</b>	<b>1.891.103,97</b>	<b>1.891.103,97</b>	<b>1.889.512,32</b>	<b>0,00</b>	<b>0,00</b>
Despesa Mínima a ser Aplicada em ASPS (XVII) = (II) x 15% (LC 141/2012)	0,00	0,00	1.523.180,29	1.523.180,29	0,00	0,00
Despesa Mínima a ser Aplicada em ASPS (XVIII) = (III) x 15% (Lei Orgânica Municipal)	0,00	0,00	1.523.180,29	1.523.180,29	0,00	0,00
Diferença entre o Valor Aplicado e a Despesa Mínima a ser Aplicada (XVIII) = (XVI) (d ou e) - XVII)	1.354.211,55	367.923,68	367.923,68	367.923,68	0,00	0,00
Limite não Cumprido (XIX) = (XVIII)						
<b>PERCENTUAL DA RECEITA, DE IMPOSTOS E TRANSFERÊNCIAS CONSTITUCIONAIS E LEGAIS APLICADO EM ASPS (XVI / III)*100 (mínimo de 15% conforme LC n° 141/2012 ou % da Lei Orgânica Municipal)</b>	<b>28,33</b>	<b>18,62</b>	<b>18,62</b>	<b>18,62</b>	<b>0,00</b>	<b>0,00</b>



JULHO-AGOSTO/2021

R\$ 1,00

CONTROLE DO VALOR REFERENTE AO PERCENTUAL MÍNIMO NÃO CUMPRIDO EM EXERCÍCIOS ANTERIORES PARA FINS DE APLICAÇÃO DOS RECURSOS VINCULADOS CONFORME ARTIGOS 25 E 26 DA LC 141/2012	LIMITE NÃO CUMPRIDO				Saldo Final (não aplicado) (t) = (h - (i ou j))
	Saldo Inicial (no exercício atual)	Despesas Custeadas no Exercício de Referência		Despesas PAGAS	
		DESPESAS EMPENHADAS	DESPESAS LIQUIDADAS		
(h)	(i)	(j)	(k)	(t)	
Diferença de limite não cumprido em 2021	0,00	0,00	0,00	0,00	0,00
Diferença de limite não cumprido em 2020	0,00	0,00	0,00	0,00	0,00
Diferença de limite não cumprido em Exercícios Anteriores	0,00	0,00	0,00	0,00	0,00
<b>TOTAL DA DIFERENÇA DE LIMITE NÃO CUMPRIDO EM EXERCÍCIOS ANTERIORES (XX)</b>	<b>0,00</b>	<b>0,00</b>	<b>0,00</b>	<b>0,00</b>	<b>0,00</b>

## EXECUÇÃO DE RESTOS A PAGAR

EXERCÍCIO DO EMPENHO	Valor Mínimo para aplicação em ASPS (m)	Valor aplicado em ASPS no exercício (n)	Valor aplicado além do limite mínimo (o) = (n - m), se < 0, então (o) = 0	RPNP Inscritos Indevidamente no Exercício sem Disponibilidade Financeira q = (XIIId)	Valor inscrito em Rp considerado no Limite (r) = (p - (o + q)) se < 0, então (r) = (0)	Total de Rp pagos (s)	Total de Rp a pagar (t)	Total de Rp cancelados ou prescritos (u)	Diferença entre o valor aplicado além do limite e total de Rp cancelados (v) = ((o + q) - u)										
										(h)	(i)	(j)	(k)	(l)	(m)	(n)	(o)	(p)	(q)
Empenhos de 2021	1.523.180,29	1.891.103,97	0,00	0,00	0,00	0,00	0,00	0,00	0,00	0,00	0,00	0,00	0,00	0,00	0,00	0,00	0,00	0,00	0,00
Empenhos de 2020	0,00	0,00	0,00	0,00	249.152,60	35.000,00	214.152,60	0,00	0,00	249.152,60	0,00	0,00	0,00	0,00	0,00	0,00	0,00	0,00	0,00
Empenhos de 2019	0,00	0,00	0,00	0,00	43.136,01	0,00	43.136,01	0,00	0,00	43.136,01	0,00	0,00	0,00	0,00	0,00	0,00	0,00	0,00	0,00
Empenhos de 2018	0,00	0,00	0,00	0,00	11.418,55	0,00	11.418,55	0,00	0,00	11.418,55	0,00	0,00	0,00	0,00	0,00	0,00	0,00	0,00	0,00
Empenhos de 2017	0,00	0,00	0,00	0,00	18.389,89	0,00	18.389,89	0,00	0,00	18.389,89	0,00	0,00	0,00	0,00	0,00	0,00	0,00	0,00	0,00


**TOTAL DOS RESTOS A PAGAR CANCELADOS OU PRESCRITOS ATÉ O FINAL DO EXERCÍCIO ATUAL QUE AFETARAM O CUMPRIMENTO DO LIMITE (XXI)** 0,00

**TOTAL DOS RESTOS A PAGAR CANCELADOS OU PRESCRITOS ATÉ O FINAL DO EXERCÍCIO ANTERIOR QUE AFETARAM O CUMPRIMENTO DO LIMITE (XXII)** 0,00

**TOTAL DOS RESTOS A PAGAR CANCELADOS OU PRESCRITOS NO EXERCÍCIO ATUAL QUE AFETARAM O CUMPRIMENTO DO LIMITE (XXIII) = (XXI - XXII) (Artigo 24 § 1º e 2º da LC 141/2012)** 0,00

## RESTOS A PAGAR CANCELADOS OU PRESCRITOS

CONTROLE DE RESTOS A PAGAR CANCELADOS OU PRESCRITOS CONSIDERADOS PARA FINS DE APLICAÇÃO DA DISPONIBILIDADE DE CAIXA CONFORME ARTIGO 24§ 1º e 2º DA LC 141/2012	Despesas Custeadas no Exercício de Referência				Saldo Final (não aplicado) (aa) = (w - (x ou y))
	Saldo Inicial	DESPESAS EMPENHADAS		DESPESAS PAGAS	
		DESPESAS LIQUIDADAS	DESPESAS LIQUIDADAS		
(w)	(x)	(y)	(z)	(aa)	
Restos a pagar cancelados ou prescritos em 2021 a serem compensados (XXIV)	0,00	0,00	0,00	0,00	0,00
Restos a pagar cancelados ou prescritos em 2020 a serem compensados (XXV)	0,00	0,00	0,00	0,00	0,00
Restos a pagar cancelados ou prescritos em exercícios anteriores a serem compensados (XXVI)	0,00	0,00	0,00	0,00	0,00
<b>TOTAL DE RESTOS A PAGAR CANCELADOS OU PRESCRITOS A COMPENSAR (XXVII)</b>	<b>0,00</b>	<b>0,00</b>	<b>0,00</b>	<b>0,00</b>	<b>0,00</b>




**MUNICÍPIO DE MOSSA SENHORA DE LOURDES  
DEMONSTRATIVO DAS RECEITAS E DESPESAS COM AÇÕES E SERVIÇOS PÚBLICOS DE SAÚDE**

JULHO-AGOSTO/2021

R\$ 1,00

RECEITAS ADICIONAIS PARA O FINANCIAMENTO DA SAÚDE NÃO COMPUTADAS NO CÁLCULO DO MÍNIMO	PREVISÃO INICIAL	PREVISÃO ATUALIZADA (a)	RECEITAS REALIZADAS	
			Até o Bimestre (b)	% (b/a) x 100
RECEITAS DE TRANSFERÊNCIAS PARA A SAÚDE (XXVIII)	2.485.500,00	2.485.500,00	1.481.891,01	59,62
Provenientes da União	2.433.000,00	2.433.000,00	1.473.135,35	60,54
Provenientes dos Estados	52.500,00	52.500,00	8.755,66	16,57
Proveniente de outros Municípios	0,00	0,00	0,00	0,00
RECEITA DE OPERAÇÕES DE CRÉDITO INTERNAS E EXTERNAS VINCULADAS A SAÚDE (XXIX)	0,00	0,00	0,00	0,00
OUTRAS RECEITAS (XXX)	89.000,00	89.000,00	30.044,89	33,75
<b>TOTAL DE RECEITAS ADICIONAIS PARA FINANCIAMENTO DA SAÚDE (XXXI) = (XXVIII + XXIX + XXX)</b>	<b>2.574.500,00</b>	<b>2.574.500,00</b>	<b>1.511.935,90</b>	<b>58,72</b>

DESPESAS COM SAÚDE POR SUBFUNÇÕES E CATEGORIA ECONÔMICA NÃO COMPUTADAS NO CÁLCULO DO MÍNIMO	DOTAÇÃO INICIAL	DOTAÇÃO ATUALIZADA (c)	DESPESAS EMPENHADAS		DESPESAS LIQUIDADAS		DESPESAS PAGAS		Inscritas em RP não Processados (g)
			Até o bimestre (d)	% (d/c)	Até o bimestre (e)	% (e/c)	Até o bimestre (f)	% (f/c)	
<b>ATENÇÃO BÁSICA (XXXII)</b>	<b>2.484.200,00</b>	<b>2.040.700,00</b>	<b>1.274.641,09</b>	<b>62,46%</b>	<b>856.217,87</b>	<b>41,95%</b>	<b>850.949,67</b>	<b>41,69%</b>	<b>0,00</b>
Despesas Correntes	1.861.800,00	1.457.800,00	1.239.092,09	84,99%	842.168,87	57,76%	836.900,67	57,40%	0,00
Despesas de Capital	622.400,00	582.900,00	35.549,00	6,09%	14.049,00	2,41%	14.049,00	2,41%	0,00
<b>ASSISTÊNCIA HOSPITALAR E AMBULATORIAL (XXXIII)</b>	<b>93.500,00</b>	<b>35.500,00</b>	<b>0,00</b>	<b>0,00%</b>	<b>0,00</b>	<b>0,00%</b>	<b>0,00</b>	<b>0,00%</b>	<b>0,00</b>
Despesas Correntes	8.500,00	8.500,00	0,00	0,00%	0,00	0,00%	0,00	0,00%	0,00
Despesas de Capital	85.000,00	26.500,00	0,00	0,00%	0,00	0,00%	0,00	0,00%	0,00
<b>SUPORTE PROFILÁTICO E TERAPÊUTICO (XXXIV)</b>	<b>42.000,00</b>	<b>54.000,00</b>	<b>36.523,53</b>	<b>67,63%</b>	<b>34.823,53</b>	<b>64,48%</b>	<b>34.823,53</b>	<b>64,48%</b>	<b>0,00</b>
Despesas Correntes	41.000,00	53.000,00	36.523,53	68,91%	34.823,53	65,70%	34.823,53	65,70%	0,00
Despesas de Capital	1.000,00	1.000,00	0,00	0,00%	0,00	0,00%	0,00	0,00%	0,00
<b>VIGILÂNCIA SANITÁRIA (XXXV)</b>	<b>157.600,00</b>	<b>98.600,00</b>	<b>49.700,00</b>	<b>50,40%</b>	<b>31.265,17</b>	<b>31,70%</b>	<b>31.265,17</b>	<b>31,70%</b>	<b>0,00</b>
Despesas Correntes	94.600,00	94.600,00	49.700,00	52,53%	31.265,17	33,04%	31.265,17	33,04%	0,00
Despesas de Capital	63.000,00	4.000,00	0,00	0,00%	0,00	0,00%	0,00	0,00%	0,00
<b>VIGILÂNCIA EPIDEMIOLÓGICA (XXXVI)</b>	<b>14.000,00</b>	<b>14.000,00</b>	<b>0,00</b>	<b>0,00%</b>	<b>0,00</b>	<b>0,00%</b>	<b>0,00</b>	<b>0,00%</b>	<b>0,00</b>
Despesas Correntes	12.000,00	12.000,00	0,00	0,00%	0,00	0,00%	0,00	0,00%	0,00
Despesas de Capital	2.000,00	2.000,00	0,00	0,00%	0,00	0,00%	0,00	0,00%	0,00
<b>ALIMENTAÇÃO E NUTRIÇÃO (XXXVII)</b>	<b>0,00</b>	<b>0,00</b>	<b>0,00</b>	<b>0,00%</b>	<b>0,00</b>	<b>0,00%</b>	<b>0,00</b>	<b>0,00%</b>	<b>0,00</b>
Despesas Correntes	0,00	0,00	0,00	0,00%	0,00	0,00%	0,00	0,00%	0,00
Despesas de Capital	0,00	0,00	0,00	0,00%	0,00	0,00%	0,00	0,00%	0,00
<b>OUTRAS SUBFUNÇÕES (XXXVIII)</b>	<b>462.900,00</b>	<b>428.900,00</b>	<b>319.952,74</b>	<b>74,59%</b>	<b>278.329,99</b>	<b>64,89%</b>	<b>277.229,99</b>	<b>64,63%</b>	<b>0,00</b>
Despesas Correntes	379.100,00	405.100,00	319.952,74	78,98%	278.329,99	68,70%	277.229,99	68,43%	0,00
Despesas de Capital	83.800,00	23.800,00	0,00	0,00%	0,00	0,00%	0,00	0,00%	0,00
<b>TOTAL DAS DESPESAS NÃO COMPUTADAS NO CÁLCULO DO MÍNIMO (XXXIX) = (XXXII + XXXIII + XXXIV + XXXV + XXXVI + XXXVII + XXXVIII)</b>	<b>3.254.200,00</b>	<b>2.671.200,00</b>	<b>1.680.817,36</b>	<b>62,92%</b>	<b>1.200.636,56</b>	<b>44,94%</b>	<b>1.194.268,36</b>	<b>44,70%</b>	<b>0,00</b>




JULHO-AGOSTO/2021

R\$ 1,00

DESPESAS TOTAIS COM SAÚDE EXECUTADAS COM COM RECURSOS PRÓPRIOS E COM RECURSOS TRANSFERIDOS DE OUTROS ENTES	DOTAÇÃO INICIAL	DOTAÇÃO ATUALIZADA (c)	DESPESAS EMPENHADAS		DESPESAS LIQUIDADAS		DESPESAS PAGAS		Inscritas em RP não Processados (g)
			Até o bimestre (d)	% (d/c)	Até o bimestre (e)	% (e/c)	Até o bimestre (f)	% (f/c)	
ATENÇÃO BÁSICA (XL) = (IV + XXI)	2.535.800,00	2.522.300,00	1.708.651,48	67,74%	1.105.977,87	43,84%	1.100.709,67	43,63%	0,00
ASSISTÊNCIA HOSPITALAR E AMBULATORIAL (XLI) = (V + XXXII)	97.000,00	38.500,00	0,00	0,00%	0,00	0,00%	0,00	0,00%	0,00
SUPORTE FARMACÊUTICO E TERAPÊUTICO (XLII) = (VI + XXXIV)	52.500,00	111.500,00	84.001,62	75,33%	82.301,62	73,81%	82.301,62	73,81%	0,00
VIGILÂNCIA SANITÁRIA (XLIII) = (VII + XXXV)	314.100,00	255.100,00	168.700,00	66,13%	123.041,69	48,23%	123.041,69	48,23%	0,00
VIGILÂNCIA EPIDEMIOLÓGICA (XLIV) = (VIII + XXXVI)	20.500,00	20.500,00	0,00	0,00%	0,00	0,00%	0,00	0,00%	0,00
ALIMENTAÇÃO E NUTRIÇÃO (XLV) = (XIX + XXXVII)	0,00	0,00	0,00	0,00%	0,00	0,00%	0,00	0,00%	0,00
OUTRAS SUBFUNÇÕES (XLVI) = (X + XXXVIII)	2.766.860,00	2.838.860,00	2.596.856,10	91,47%	1.780.419,35	62,71%	1.777.727,70	62,62%	0,00
<b>TOTAL DAS DESPESAS COM SAÚDE (XLVII) = (XI + XXXIX)</b>	<b>5.786.760,00</b>	<b>5.786.760,00</b>	<b>4.558.209,20</b>	<b>78,76%</b>	<b>3.091.740,53</b>	<b>53,42%</b>	<b>3.083.780,68</b>	<b>53,29%</b>	<b>0,00</b>
(-) Despesas executadas com recursos provenientes das transferências de recursos de outros entes	3.156.000,00	2.613.000,00	1.670.701,37	63,93%	1.190.520,57	45,56%	1.184.152,37	45,31%	0,00
<b>TOTAL DAS DESPESAS EXECUTADAS COM RECURSOS PRÓPRIOS (XLVIII)</b>	<b>2.630.760,00</b>	<b>3.173.760,00</b>	<b>2.887.507,83</b>	<b>90,98%</b>	<b>1.901.219,96</b>	<b>59,90%</b>	<b>1.899.628,31</b>	<b>59,85%</b>	<b>0,00</b>

LAERTE GOMES DE ANDRADE  
PREFEITO MUNICIPAL Mat. 9880

JAILSON TRINDADE OLIVEIRA  
CONTADOR CRC. 1565 SE




**ESTADO DE SERGIPE**  
**MUNICÍPIO DE NOSSA SENHORA DE LOURDES**  
**Demonstrativo das Parcerias Público-Privada**

JULHO-AGOSTO/2021

R\$ 1,00

	IMPACTOS DAS CONTRATAÇÕES DE PPP	REGISTROS EFETUADOS EM 2021											
		SALDO TOTAL EM 31 DE DEZEMBRO DO EXERCÍCIO ANTERIOR (a)	No bimestre					Até o bimestre (b)					
			EXERCÍCIO ANTERIOR	EXERCÍCIO CORRENTE (EC)	EC + 1	EC + 2	EC + 3	EC + 4	EC + 5	EC + 6	EC + 7	EC + 8	EC + 9
<b>TOTAL DE ATIVOS</b>													
Ativos Constituídos pela SPE													
<b>TOTAL DE PASSIVOS (I)</b>													
Obrigações decorrentes de Ativos Constituídos pela SPE													
Provisões de PPP													
Outros Passivos													
<b>ATOS POTENCIAIS PASSIVOS</b>													
Obrigações Contratuais													
Riscos Não Provisionados													
Garantias Concedidas													
Outros Passivos Contingentes													
<b>Do Ente Federado (IV)</b>													
<b>Das Estadais Não-Dependentes</b>													
<b>TOTAL DAS DESPESAS</b>													
RECEITA CORRENTE LÍQUIDA (RCL) (V)			20.429.602,74	20.197.000,00									
<b>TOTAL DAS DESPESAS / RCL (%) (VI) = (IV)/(V)</b>													

Nota:



**ESTADO DE SERGIPE**  
**MUNICÍPIO DE NOSSA SENHORA DE LOURDES**  
Demonstrativo das Parcerias Público-Privada

RREO - Anexo XIII (Lei nº 11.079, de 30.12.2004, arts. 22, 25 e


JULHO-AGOSTO/2021

R\$ 1,00

IMPACTOS DAS CONTRATAÇÕES DE PPP	REGISTROS EFETUADOS EM 2021	
	No bimestre	Até o bimestre (b)
SALDO TOTAL EM 31 DE DEZEMBRO DO EXERCÍCIO ANTERIOR (a)		

LAERTE GOMES DE ANDRADE  
PREFEITO MUNICIPAL Mat.9880

JAILSON TRINDADE OLIVEIRA  
CONTADOR CRC.1565 SE



**ESTADO DE SERGIPE**  
**MUNICÍPIO DE NOSSA SENHORA DE LOURDES**  
**Demonstrativo Simplificado do Relatório Resumido da Execução Orçamentária**

RREO - Anexo 14 (LRF, Art. 48)

JULHO-AGOSTO/2021

R\$ 1,00

BALANÇO ORÇAMENTÁRIO		Até o Bimestre
<b>RECEITAS</b>		
Previsão Inicial		22.200.000,00
Previsão Atualizada		22.200.000,00
Receitas Realizadas		14.283.324,81
Déficit Orçamentário		0,00
Saldos de Exercícios Anteriores (Utilizados para Créditos Adicionais)		0,00
<b>DESPESAS</b>		
Dotação Inicial		22.200.000,00
Créditos Adicionais		0,00
Dotação Atualizada		22.200.000,00
Despesas Empenhadas		17.504.579,65
Despesas Liquidadas		11.881.154,62
Despesas Pagas		11.855.101,71
Superávit Orçamentário		2.402.170,19
<b>DESPESAS POR FUNÇÃO/SUBFUNÇÃO</b>		
Despesas Empenhadas		17.504.579,65
Despesas Liquidadas		11.881.154,62
<b>RECEITA CORRENTE LÍQUIDA - RCL</b>		
Receita Corrente Líquida		21.021.301,73
Receita Corrente Líquida Ajustada para Cálculo dos Limites de Endividamento		21.021.301,73
Receita Corrente Líquida Ajustada para Cálculo dos Limites da Despesa com Pessoal		21.021.301,73
<b>RECEITAS E DESPESAS DOS REGIMES DE PREVIDÊNCIA</b>		
Fundo em Capitalização (PLANO PREVIDENCIÁRIO)		0,00
Receitas Previdenciárias Realizadas		0,00
Despesas Previdenciárias Empenhadas		0,00
Despesas Previdenciárias Liquidadas		0,00
Resultado Previdenciário		0,00
Fundo em Repartição (PLANO FINANCEIRO)		0,00
Receitas Previdenciárias Realizadas		0,00
Despesas Previdenciárias Empenhadas		0,00
Despesas Previdenciárias Liquidadas		0,00
Resultado Previdenciário		0,00

RESULTADOS NOMINAL E PRIMÁRIO		Meta Fixada no Anexo de Metas Fiscais da LDO (a)	Resultado Apurado Até o Bimestre (b)	% em Relação à Meta (b/a)
Resultado Nominal - Acima da Linha		0,00	2.056.161,40	0,00
Resultado Primário - Acima da Linha		0,00	2.024.948,92	0,00
<b>RESTOS A PAGAR A PAGAR POR PODER E MINISTÉRIO PÚBLICO</b>				
RESTOS A PAGAR PROCESSADOS	Inscrição	Cancelamento Até o Bimestre	Pagamento Até o Bimestre	Saldo a Pagar
Poder Executivo	161.804,15	0,00	34.018,45	127.785,70
Poder Legislativo	161.804,15	0,00	34.018,45	127.785,70
RESTOS A PAGAR NÃO-PROCESSADOS				
Poder Executivo	1.363.898,12	0,00	338.043,25	1.025.854,87
Poder Legislativo	1.363.898,12	0,00	338.043,25	1.025.854,87
<b>TOTAL</b>	<b>1.525.702,27</b>	<b>0,00</b>	<b>372.061,70</b>	<b>1.153.640,57</b>
<b>DESPESAS COM MANUTENÇÃO E DESENVOLVIMENTO DO ENSINO</b>				
	Valor Apurado Até o Bimestre	Limites Constitucionais Anuais		
		% Mínimo a Aplicar no Exercício	% Aplicado Até o Bimestre	
Mínimo Anual de 25% das Receitas de Impostos na Manutenção e Desenvolvimento do Ensino	2.480.151,20	25,00		23,44
Mínimo Anual de 70% do FUNDEB na Remuneração dos Profissionais da Educação Básica	2.441.711,91	70,00		80,68
Percentual de 50% da Complementação da União ao FUNDEB (VAAT) na Educação Infantil	0,00	50,00		0,00
Mínimo de 15% da Complementação da União ao FUNDEB (VAAT) em Despesas de Capital	0,00	15,00		0,00
<b>RECEITAS DE OPERAÇÕES DE CRÉDITO E DESPESAS DE CAPITAL</b>				
Receita de Operação de Crédito	Valor Apurado Até o Bimestre	Saldo não realizado		
Despesa de Capital Líquida				
		0,00		0,00
		508.536,36		1.261.523,64
<b>PROJEÇÃO ATUARIAL DOS REGIMES DE PREVIDÊNCIA</b>				
Plano Previdenciário	Exercício	10º Exercício	20º Exercício	35º Exercício
Receitas Previdenciárias				
Despesas Previdenciárias				
Resultado Previdenciário				
Plano Financeiro				
Receitas Previdenciárias				
Despesas Previdenciárias				
Resultado Previdenciário				
<b>RECEITA DA ALIENAÇÃO DE ATIVOS E APLICAÇÃO DOS RECURSOS</b>				
Receita de Capital Resultante da Alienação de Ativos	Valor Apurado Até o Bimestre	Saldo não realizado		
Aplicação dos Recursos da Alienação de Ativos				
		281.500,00		-236.800,00



**DESPESAS COM AÇÕES E SERVIÇOS PÚBLICOS DE SAÚDE**

Despesas Próprias com Ações e Serviços Públicos de Saúde


Valor Apurado Até o Bimestre	Limites Constitucionais Anuais	
	% Mínimo a Aplicar no Exercício	% Aplicado Até o Bimestre
1.891.103,97	15,00	18,62

Valor Apurado no Exercício Corrente
0,00

**DESPESAS DE CARÁTER CONTINUADO DERIVADAS DE PPP**

Total das Despesas / RCL (%)



LAERTE GOMES DE ANDRADE  
PREFEITO MUNICIPAL Mat. 9880



JAILSON TRINDADE OLIVEIRA  
CONTADOR CRC.1565 SE