

SAGRES - Sistema de Acompanhamento da Gestão dos Recursos da
Sociedade

Recibo de Transmissão

Código do Recibo: 10612

Data de Entrega: 28/11/2022 11:27:50

Unidade Gestora: 002304 - PREFEITURA MUNICIPAL DE NOSSA SENHORA DE LOURDES

Período: QUINTO BIMESTRE

Tipo: RELATORIO RESUMIDO DE EXECUCAO ORCAMENTARIA

Responsável: 05502519520



ESTADO DE SERGIPE
PREFEITURA MUNICIPAL DE NOSSA SENHORA DE LOURDES

**DECLARAÇÃO DE PUBLICAÇÃO DO RELATÓRIO RESUMIDO DA
EXECUÇÃO ORÇAMENTÁRIA - RREO**

DECLARAÇÃO

Declaro, sob as penas da Lei, que o Relatório Resumido da Execução Orçamentária - RREO de todos os poderes e órgãos do Município de Nossa Senhora de Lourdes, Estado de Sergipe, relativo ao 5º (QUINTO) BIMESTRE do ano de 2022, publicado com afixação no mural na sede desta Prefeitura Municipal, em 28 de novembro de 2022 e ficará afixado até 28 de dezembro de 2022, e disponibilizados na internet em atendimento aos requisitos dispostos nos arts. 52 e 53 da Lei Complementar nº 101, de 4 de maio de 2000.

NOSSA SENHORA DE LOURDES(SE), 28 de novembro de 2022.


LAERTE GOMES DE ANDRADE
Prefeito Municipal



ESTADO DE SERGIPE
MUNICÍPIO DE NOSSA SENHORA DE LOURDES
Balanco Orçamentário

RREO – Anexo I (LRF, Art. 52, inciso I, alíneas "a" e "b" do inciso II e §1º)


SETEMBRO-OUTUBRO/2022

R\$ 1,00

RECEITAS	PREVISÃO INICIAL	PREVISÃO ATUALIZADA (a)	RECEITAS REALIZADAS				SALDO A REALIZAR (a-c)
			No Bimestre (b)		Até o Bimestre (c)		
			(b/a)	% (b/a)	(c)	% (c/a)	
RECEITAS (EXCETO INTRA-ORÇAMENTÁRIAS) (I)	23.500.000,00	23.500.000,00	3.619.304,48	15,40	22.155.750,10	94,28	1.344.249,90
RECEITAS CORRENTES	23.062.300,00	23.062.300,00	3.619.304,48	15,69	21.864.120,97	94,80	1.198.179,03
IMPOSTOS, TAXAS E CONTRIBUIÇÕES DE MELHORIA	807.600,00	807.600,00	140.036,18	17,33	611.698,69	75,74	195.901,31
IMPOSTOS	787.600,00	787.600,00	138.430,23	17,57	598.731,16	76,01	188.868,84
TAXAS	20.000,00	20.000,00	11605,95	8,02	12.967,53	64,83	7.032,47
CONTRIBUIÇÕES	270.000,00	270.000,00	54.683,73	20,25	244.566,79	90,58	25.433,21
CONTRIBUIÇÃO PARA O CUSTEIO DO SERVIÇO DE ILUMINAÇÃO PÚBLICA	270.000,00	270.000,00	54.683,73	20,25	244.566,79	90,58	25.433,21
RECEITA PATRIMONIAL	19.000,00	19.000,00	74.681,52	393,06	335.334,99	1.764,92	-316.334,99
VALORES MOBILIÁRIOS	19.000,00	19.000,00	74.681,52	393,06	335.334,99	1.764,92	-316.334,99
TRANSFERÊNCIAS CORRENTES	21.934.730,00	21.934.730,00	3.349.903,05	15,27	20.671.555,80	94,24	1.263.174,20
TRANSFERÊNCIAS DA UNIÃO E DE SUAS ENTIDADES	13.490.630,00	13.490.630,00	2.056.548,07	15,24	12.862.606,87	95,34	628.023,13
TRANSFERÊNCIAS DOS ESTADOS E DO DISTRITO FEDERAL E DE SUAS ENTIDADES	3.602.000,00	3.602.000,00	550.886,58	15,29	3.441.118,15	95,53	160.881,85
TRANSFERÊNCIAS DE OUTRAS INSTITUIÇÕES PÚBLICAS	4.842.100,00	4.842.100,00	742.468,40	15,33	4.367.830,78	90,20	474.269,22
OUTRAS RECEITAS CORRENTES	30.970,00	30.970,00	0,00	0,00	964,70	3,11	30.005,30
INDENIZAÇÕES, RESTITUIÇÕES E RESSARCIMENTOS	10.970,00	10.970,00	0,00	0,00	964,70	8,79	10.005,30
DEMAIS RECEITAS CORRENTES	20.000,00	20.000,00	0,00	0,00	0,00	0,00	20.000,00
RECEITAS DE CAPITAL	437.700,00	437.700,00	0,00	0,00	291.629,13	66,62	146.070,87
TRANSFERÊNCIAS DE CAPITAL	437.700,00	437.700,00	0,00	0,00	291.629,13	66,62	146.070,87
TRANSFERÊNCIAS DA UNIÃO E DE SUAS ENTIDADES	396.200,00	396.200,00	0,00	0,00	0,00	0,00	396.200,00
TRANSFERÊNCIAS DOS ESTADOS E DO DISTRITO FEDERAL E DE SUAS ENTIDADES	41.500,00	41.500,00	0,00	0,00	291.629,13	702,72	-250.129,13
RECEITAS (INTRA-ORÇAMENTÁRIAS) (II)	-	-	-	-	-	-	-
SUBTOTAL DAS RECEITAS (III) = (I + II)	23.500.000,00	23.500.000,00	3.619.304,48	15,40	22.155.750,10	94,28	1.344.249,90
OPERAÇÕES DE CRÉDITO / REFINANCIAMENTO (IV)							
Operações de Crédito Internas	-	-	-	-	-	-	0
Mobiliária	-	-	-	-	-	-	0
Contratual	-	-	-	-	-	-	0
Operações de Crédito Externas	-	-	-	-	-	-	0
Mobiliária	-	-	-	-	-	-	0
Contratual	-	-	-	-	-	-	0
TOTAL DAS RECEITAS (V) = (III + IV)	23.500.000,00	23.500.000,00	3.619.304,48	15,40	22.155.750,10	94,28	1.344.249,90
DÉFICIT (VI)	-	-	-	-	-	-	0
TOTAL COM DÉFICIT (VII) = (V + VI)	23.500.000,00	23.500.000,00	3.619.304,48	15,40	22.155.750,10		1.344.249,90
SALDOS DE EXERCÍCIOS ANTERIORES	-	-	-	-	-	-	0
Recursos Arrecadados em Exercícios Anteriores - RPPS	-	-	-	-	-	-	0
Superávit Financeiro Utilizado para Créditos Adicionais	-	-	-	-	-	-	0

DESPESAS	DOTAÇÃO INICIAL (d)	DOTAÇÃO ATUALIZADA (e)	DESPESAS EMPENHADAS		SALDO A EMPENHAR (g) = (e-f)	DESPESAS LIQUIDADAS		SALDO A LIQUIDAR (i) = (e-h)	DESPESAS PAGAS ATÉ O BIMESTRE (j)	INSCRITAS RP NÃO PROCESSADAS (k)
			No Bimestre	Até o Bimestre (f)		No Bimestre	Até o Bimestre (h)			
DESPESAS (EXCETO INTRA-ORÇAMENTÁRIAS)										
(VIII)	23.500.000,00	24.500.000,00	1.137.692,00	23.897.799,40	602.200,60	4.777.949,14	20.685.459,90	3.814.540,10	20.684.427,52	
DESPESAS CORRENTES	20.998.400,00	22.827.400,00	989.515,69	22.255.748,70	571.651,30	4.676.703,21	19.943.542,54	2.883.857,46	19.942.510,16	
PESSOAL E ENCARGOS SOCIAIS	13.172.820,00	12.308.820,00	300.456,86	11.979.051,14	329.768,86	2.398.602,35	11.806.932,39	501.887,61	11.806.932,39	
JUROS E ENCARGOS DA DÍVIDA	115.000,00	0,00	0,00	0,00	0,00	0,00	0,00	0,00	0,00	
OUTRAS DESPESAS CORRENTES	7.710.780,00	10.518.580,00	689.058,83	10.276.697,56	241.882,44	2.277.100,86	8.136.610,15	2.381.969,85	8.135.577,77	
DESPESAS DE CAPITAL	2.271.600,00	1.672.600,00	148.176,31	1.642.050,70	30.549,30	102.245,93	741.917,36	930.682,64	741.917,36	
INVESTIMENTOS	1.921.600,00	1.672.600,00	148.176,31	1.642.050,70	30.549,30	102.245,93	741.917,36	930.682,64	741.917,36	
AMORTIZAÇÃO DA DÍVIDA	350.000,00	0,00	0,00	0,00	0,00	0,00	0,00	0,00	0,00	
RESERVAS	230.000,00	0,00	0,00	0,00	0,00	0,00	0,00	0,00	0,00	
RESERVAS	230.000,00	0,00	0,00	0,00	0,00	0,00	0,00	0,00	0,00	
AMORTIZAÇÃO DA DÍV. / REFINANCIAMENTO (XI)	0,00	0,00	0,00	0,00	0,00	0,00	0,00	0,00	0,00	
Amortização da Dívida Interna	0,00	0,00	0,00	0,00	0,00	0,00	0,00	0,00	0,00	
Dívida Mobiliária	0,00	0,00	0,00	0,00	0,00	0,00	0,00	0,00	0,00	
Outras Dívidas	0,00	0,00	0,00	0,00	0,00	0,00	0,00	0,00	0,00	
Amortização da Dívida Externa	0,00	0,00	0,00	0,00	0,00	0,00	0,00	0,00	0,00	
Dívida Mobiliária	0,00	0,00	0,00	0,00	0,00	0,00	0,00	0,00	0,00	
Outras Dívidas	0,00	0,00	0,00	0,00	0,00	0,00	0,00	0,00	0,00	
DESPESAS (INTRA-ORÇAMENTÁRIAS) (IX)										
SUBTOTAL DAS DESPESAS (X) = (VIII + IX)	23.500.000,00	24.500.000,00	1.137.692,00	23.897.799,40	602.200,60	4.777.949,14	20.685.459,90	3.814.540,10	20.684.427,52	
TOTAL DAS DESPESAS (XII) = (X + XI)	23.500.000,00	24.500.000,00	1.137.692,00	23.897.799,40	602.200,60	4.777.949,14	20.685.459,90	3.814.540,10	20.684.427,52	
SUPERÁVIT (XIII)							1.470.290,20		1.471.322,58	
TOTAL COM SUPERÁVIT (XIV) = (XII + XIII)	23.500.000,00	24.500.000,00	1.137.692,00	23.897.799,40	602.200,60	4.777.949,14	22.155.750,10	3.814.540,10	22.155.750,10	
RESERVA DO RPPS										


RECEITAS INTRA-ORÇAMENTÁRIAS RECEITAS (INTRA-ORÇAMENTÁRIAS) (II)	PREVISÃO INICIAL	PREVISÃO ATUALIZADA (a)	RECEITAS REALIZADAS		SALDO A REALIZAR (a-c)
			No Bimestre (b)	% (b/a)	
DESPESAS INTRA-ORÇAMENTÁRIAS	DOTAÇÃO INICIAL (d)	DOTAÇÃO ATUALIZADA (e)	DESPESAS EMPENHADAS		SALDO A LIQUIDAR (i) = (e-h)
			No Bimestre	Até o Bimestre (f)	
DESPESAS (INTRA-ORÇAMENTÁRIAS) (IX)			No Bimestre	Até o Bimestre (h)	DESPESAS PAGAS ATÉ O BIMESTRE (j)



LAERTE GOMES DE ANDRADE
PREFEITO MUNICIPAL Mat. 9880



JAILSON TRINDADE OLIVEIRA
CONTADOR CRC. 1565 SE



SETEMBRO-OUTUBRO/2022

R\$ 1,00

Função/SubFunção	DOTAÇÃO INICIAL	DOTAÇÃO ATUALIZADA	DESPESAS EMPENHADAS		SALDO A EMPENHAR (c) = (a-b)	DESPESAS LIQUIDADAS		SALDO A LIQUIDAR (e) = (a-d)	INSCRITAS RP NÃO PROCESSADAS (f)
			No Bimestre	Até Bimestre (b)		% (b) / t (b)	No Bimestre		
DESPESAS (EXCETO INTRA-ORÇAMENTARIAS) (l)	23.500.000,00	24.500.000,00	1.137.692,00	23.997.799,40	602.200,60	4.777.949,14	20.865.459,90	3.814.540,10	0,00
01 - Legislativa	1.118.000,00	1.118.000,00	15.077,62	985.019,85	4,12	170.635,02	897.171,62	220.828,38	0,00
031 - Ação Legislativa	1.118.000,00	1.118.000,00	15.077,62	985.019,85	4,12	170.635,02	897.171,62	220.828,38	0,00
04 - Administração	3.216.170,00	4.486.770,00	159.908,67	4.298.874,11	17,99	1.398.784,83	4.011.871,10	474.898,90	0,00
122 - Administração Geral	2.751.170,00	4.486.770,00	159.908,67	4.298.874,11	17,99	1.398.784,83	4.011.871,10	474.898,90	0,00
123 - Administração Financeira	465.000,00	0,00	0,00	0,00	0,00	0,00	0,00	0,00	0,00
08 - Assistência Social	1.888.080,00	2.353.980,00	214.151,10	2.254.875,79	9,43	327.943,93	1.674.274,22	679.705,78	0,00
122 - Administração Geral	617.000,00	1.077.300,00	56.293,91	1.065.004,18	4,46	156.091,32	681.015,78	396.284,22	0,00
242 - Assistência ao Portador de Deficiência	4.000,00	0,00	0,00	0,00	0,00	0,00	0,00	0,00	0,00
243 - Assistência a Criança e ao Adolescente	156.000,00	136.400,00	-2.894,02	93.195,98	0,39	19.055,29	90.645,98	45.754,02	0,00
244 - Assistência Comunitária	1.111.080,00	1.140.280,00	160.751,21	1.096.475,63	4,59	152.797,32	902.612,46	237.667,54	0,00
10 - Saúde	5.958.550,00	6.208.550,00	422.670,56	6.096.799,31	25,51	1.037.792,33	5.096.885,11	1.111.664,89	0,00
122 - Administração Geral	2.555.000,00	3.269.500,00	343.677,82	3.255.089,09	13,62	576.528,16	2.767.391,57	502.108,43	0,00
301 - Atenção Básica	2.750.900,00	2.626.200,00	70.881,36	2.575.381,05	10,78	416.468,65	2.090.138,75	536.061,25	0,00
302 - Assistência Hospitalar e Ambulatorial	226.150,00	82.150,00	850,00	75.289,11	0,31	0,00	54.010,85	28.139,15	0,00
303 - Suporte Profilático e Terapêutico	111.000,00	14.200,00	5.716,12	13.514,80	0,06	0,00	7.798,68	6.401,32	0,00
304 - Vigilância Sanitária	303.500,00	204.500,00	1.545,26	177.545,26	0,74	44.795,52	177.545,26	26.954,74	0,00
305 - Vigilância Epidemiológica	12.000,00	12.000,00	0,00	0,00	0,00	0,00	0,00	12.000,00	0,00
12 - Educação	7.567.000,00	6.961.723,46	193.759,62	6.930.304,98	29,00	1.281.355,47	6.276.834,52	684.888,94	0,00
122 - Administração Geral	1.427.000,00	1.027.348,08	82.636,77	1.021.101,66	4,27	196.265,21	956.498,37	70.849,71	0,00
361 - Ensino Fundamental	5.762.900,00	5.778.275,38	118.122,85	5.766.290,00	24,13	1.074.814,50	5.246.150,61	532.124,77	0,00
365 - Educação Infantil	361.000,00	121.000,00	-3.000,00	112.637,19	0,47	7.959,49	67.548,90	53.451,10	0,00
366 - Educação de Jovens e Adultos	22.100,00	35.100,00	-4.000,00	30.276,13	0,13	2.316,27	6.636,64	28.463,36	0,00
367 - Educação Especial	4.000,00	0,00	0,00	0,00	0,00	0,00	0,00	0,00	0,00
13 - Cultura	46.000,00	0,00	0,00	0,00	0,00	0,00	0,00	0,00	0,00
392 - Difusão Cultural	46.000,00	0,00	0,00	0,00	0,00	0,00	0,00	0,00	0,00
15 - Urbanismo	2.224.000,00	2.161.300,00	121.945,95	2.125.853,86	8,90	379.704,06	1.737.162,07	424.137,93	0,00
122 - Administração Geral	1.589.000,00	1.574.800,00	121.945,95	1.540.359,92	6,45	278.328,13	1.463.076,64	111.723,36	0,00
451 - Infraestrutura Urbana	532.000,00	586.500,00	0,00	585.493,94	2,45	101.375,93	274.085,43	312.414,57	0,00

SETEMBRO-OUTUBRO/2022

R\$ 1,00

ESTADO DE SERGIPE

MUNICÍPIO DE NOSSA SENHORA DE LOURDES

Demonstrativo da Execução das despesas por Função/SubFunção

Função/SubFunção	DOTAÇÃO INICIAL	DOTAÇÃO ATUALIZADA (a)	DESPESAS EMPENHADAS			SALDO A EMPENHAR (c) = (a-b)	DESPESAS LIQUIDADAS			SALDO A LIQUIDAR (e) = (a-d)	INSCRITAS RP NÃO PROCESSADAS (f)
			No Bimestre	Até Bimestre (b)	%		No Bimestre	Até Bimestre (d)	%		
452 - Serviços Urbanos	103.000,00	0,00	0,00	0,00	0,00	0,00	0,00	0,00	0,00	0,00	0,00
18 - Gestão Ambiental	235.000,00	0,00	0,00	0,00	0,00	0,00	0,00	0,00	0,00	0,00	0,00
541 - Preservação e Conservação Ambiental	235.000,00	0,00	0,00	0,00	0,00	0,00	0,00	0,00	0,00	0,00	0,00
20 - Agricultura	884.200,00	1.209.676,54	10.178,48	1.206.271,50	5,05	3.405,04	991.261,26	4,79	218.415,28	0,00	0,00
122 - Administração Geral	829.200,00	1.209.676,54	10.178,48	1.206.271,50	5,05	3.405,04	991.261,26	4,79	218.415,28	0,00	0,00
605 - Abastecimento	20.000,00	0,00	0,00	0,00	0,00	0,00	0,00	0,00	0,00	0,00	0,00
606 - Extensão Rural	35.000,00	0,00	0,00	0,00	0,00	0,00	0,00	0,00	0,00	0,00	0,00
23 - Comércio e Serviços	5.000,00	0,00	0,00	0,00	0,00	0,00	0,00	0,00	0,00	0,00	0,00
695 - Turismo	5.000,00	0,00	0,00	0,00	0,00	0,00	0,00	0,00	0,00	0,00	0,00
25 - Energia	14.000,00	0,00	0,00	0,00	0,00	0,00	0,00	0,00	0,00	0,00	0,00
451 - Infraestrutura Urbana	14.000,00	0,00	0,00	0,00	0,00	0,00	0,00	0,00	0,00	0,00	0,00
26 - Transporte	5.000,00	0,00	0,00	0,00	0,00	0,00	0,00	0,00	0,00	0,00	0,00
452 - Serviços Urbanos	5.000,00	0,00	0,00	0,00	0,00	0,00	0,00	0,00	0,00	0,00	0,00
27 - Desporto e Lazer	109.000,00	0,00	0,00	0,00	0,00	0,00	0,00	0,00	0,00	0,00	0,00
812 - Desporto Comunitário	109.000,00	0,00	0,00	0,00	0,00	0,00	0,00	0,00	0,00	0,00	0,00
99 - Reserva	230.000,00	0,00	0,00	0,00	0,00	0,00	0,00	0,00	0,00	0,00	0,00
999 - Reserva de Contingência	230.000,00	0,00	0,00	0,00	0,00	0,00	0,00	0,00	0,00	0,00	0,00
TOTAL (III) = (I + II)	23.500.000,00	24.500.000,00	1.137.692,00	23.897.799,40	100,00	602.200,60	20.685.459,90	100,00	3.814.540,10	0,00	0,00



LAERTE GOMES DE ANDRADE
PREFEITO MUNICIPAL Mat. 9880



JAILSON TRINDADE OLIVEIRA
CONTADOR CRC.1565 SE



ESTADO DE SERGIPE
MUNICÍPIO DE NOSSA SENHORA DE LOURDES
Demonstrativo da Receita Corrente Líquida

SETEMBRO-OUTUBRO/2022

R\$ 1,00

ESPECIFICAÇÃO	EVOLUÇÃO DA RECEITA REALIZADA NOS ÚLTIMOS 12 MESES												TOTAL (ÚLTIMOS 12 MESES)	PREVISÃO ATUALIZADA 2022
	11/2021	12/2021	01/2022	02/2022	03/2022	04/2022	05/2022	06/2022	07/2022	08/2022	09/2022	10/2022		
1- RECEITAS CORRENTES (I)	2.185.285,19	3.504.108,97	2.119.890,13	2.723.152,50	2.164.935,96	2.203.374,32	2.817.222,63	3.566.162,72	2.721.353,49	2.343.053,02	2.053.927,32	2.064.979,07	30.469.446,22	26.237.900,00
1.1- Impostos, Taxas e Contribuições de Melhoria	35.934,19	212.222,05	59.937,55	52.175,51	49.484,26	49.436,39	51.219,36	81.915,70	53.937,83	73.555,91	76.052,82	63.983,36	859.854,93	807.600,00
1.1.1- IPTU	0,00	8.550,25	6.309,85	5.261,30	0,00	0,00	0,00	0,00	0,00	0,00	0,00	0,00	20.121,40	38.600,00
1.1.2- ISS	8.282,31	54.648,03	9.023,69	10.878,21	8.000,66	6.038,78	9.863,59	12.451,90	10.185,92	25.149,24	33.413,28	23.613,64	211.549,25	235.000,00
1.1.3- ITBI	0,00	400,00	2.400,00	3.400,00	600,00	3.420,00	700,00	3.340,00	2.700,00	4.779,28	2.542,60	0,00	24.281,88	50.000,00
1.1.4- IRRF	17.008,48	147.911,22	40.464,46	31.533,25	40.121,20	38.178,66	39.473,22	65.417,50	40.288,51	39.321,71	39.136,54	39.724,17	569.578,92	464.000,00
1.1.5- Outros Impostos, Taxas e Contribuições de Melhoria	643,40	712,55	1.739,55	1.102,75	762,40	798,95	1.182,55	706,30	763,40	4.305,68	960,40	645,55	14.323,48	20.000,00
1.2- Contribuições	20.841,36	23.089,25	22.328,15	24.698,13	20.297,37	24.587,05	22.379,73	25.388,28	25.892,20	24.314,15	26.745,58	27.938,15	288.477,40	270.000,00
1.3- Receita Patrimonial	16.260,60	20.072,71	19.608,30	22.250,00	27.843,24	24.551,79	30.586,22	33.270,02	44.176,75	58.367,15	39.172,25	35.509,27	371.668,30	19.000,00
1.3.1- Rendimentos de Aplicação Financeira	16.260,60	20.072,71	19.608,30	22.250,00	27.843,24	24.551,79	30.586,22	33.270,02	44.176,75	58.367,15	39.172,25	35.509,27	371.668,30	19.000,00
1.3.2- Outras Receitas Patrimoniais	0,00	0,00	0,00	0,00	0,00	0,00	0,00	0,00	0,00	0,00	0,00	0,00	0,00	0,00
1.4- Receita Agropecuária	0,00	0,00	0,00	0,00	0,00	0,00	0,00	0,00	0,00	0,00	0,00	0,00	0,00	0,00
1.5- Receita Industrial	0,00	0,00	0,00	0,00	0,00	0,00	0,00	0,00	0,00	0,00	0,00	0,00	0,00	0,00
1.6- Receita de Serviços	0,00	0,00	0,00	0,00	0,00	0,00	0,00	0,00	0,00	0,00	0,00	0,00	0,00	0,00
1.7- Transferências Correntes	2.111.324,14	3.246.744,96	2.017.641,13	2.624.030,86	2.067.311,99	2.104.799,09	2.713.037,32	3.427.374,02	2.596.971,71	2.186.815,81	1.911.956,67	1.937.548,29	28.947.555,99	25.110.330,00
1.7.1- Cota-Parte do FPM	1.059.467,66	1.577.224,51	1.066.814,99	1.517.102,11	919.728,85	1.090.204,37	1.212.743,57	1.134.753,03	1.527.306,19	1.109.670,59	1.021.990,51	972.369,39	14.229.395,77	12.890.000,00
1.7.2- Cota-Parte do ICMS	401.658,50	334.567,09	343.288,74	353.248,89	404.539,74	287.170,05	473.638,45	351.950,04	329.943,96	341.523,87	272.160,95	295.822,37	4.192.512,55	3.800.000,00
1.7.3- Cota-Parte do IPVA	6712,89	17.920,56	9.945,64	10.232,48	41.063,59	28.291,57	11.814,53	15.376,66	16.973,67	17.417,38	13.490,23	19.472,15	208.701,35	220.000,00
1.7.4- Cota-Parte do ITR	122,38	123,37	128,31	38,84	21,21	23,78	6,26	6,30	0,00	13,57	788,67	223,26	1.493,95	2.000,00
1.7.5- Transferências da LC 87/1996	0,00	0,00	0,00	0,00	0,00	0,00	0,00	0,00	0,00	0,00	0,00	0,00	0,00	1.000,00
1.7.6- Transferências da LC 61/1989	123,52	118,76	124,27	114,72	124,27	109,93	76,47	82,78	82,78	73,58	84,61	101,17	1.216,86	5.000,00
1.7.7- Transferências do FUNDEB	429.585,34	474.551,22	426.256,57	531.822,43	415.067,52	422.890,48	480.947,91	522.929,21	390.708,67	494.739,59	357.399,40	385.069,00	5.262.947,34	4.842.100,00
1.7.8- Outras Transferências Correntes	211.673,85	844.239,45	151.082,61	211.473,39	286.776,81	276.108,91	533.810,13	1.402.276,00	331.956,54	283.377,23	246.042,30	264.470,95	5.051.288,17	3.350.230,00
1.8- Outras Receitas Correntes	924,90	0,00	375,00	0,00	0,00	0,00	0,00	214,70	375,00	0,00	0,00	0,00	1.889,60	30.970,00
2- DEDUÇÕES (II)	-294.216,94	-290.485,74	-288.060,33	-376.146,93	-273.093,51	-281.159,87	-339.655,79	-300.433,69	-264.039,33	-293.739,73	-241.679,21	-257.922,70	-3.500.633,77	-3.175.400,00
2.1- Contrib. do Servidor para Plano de Previdência	0,00	0,00	0,00	0,00	0,00	0,00	0,00	0,00	0,00	0,00	0,00	0,00	0,00	0,00
2.2- Compensação Financ. entre Regimes Previdência	0,00	0,00	0,00	0,00	0,00	0,00	0,00	0,00	0,00	0,00	0,00	0,00	0,00	0,00
2.3- Rendimentos de Aplicações de Recursos Previdenciários	0,00	0,00	0,00	0,00	0,00	0,00	0,00	0,00	0,00	0,00	0,00	0,00	0,00	0,00
2.4- Dedução de Receita para Formação do FUNDEB	-294.216,94	-290.485,74	-288.060,33	-376.146,93	-273.093,51	-281.159,87	-339.655,79	-300.433,69	-264.039,33	-293.739,73	-241.679,21	-257.922,70	-3.500.633,77	-3.175.400,00
RECEITA CORRENTE LÍQUIDA (III) = (I - II)	1.891.068,25	3.213.623,23	1.831.829,80	2.347.005,57	1.891.843,35	1.922.214,45	2.477.566,84	3.267.729,03	2.457.314,16	2.049.313,29	1.812.248,11	1.807.056,37	26.968.812,45	23.062.500,00
4- (-) Transferências obrigatórias da União relativas às emendas individuais (art. 166-A, § 1º, da CF) (IV)	0,00	0,00	0,00	0,00	0,00	0,00	0,00	0,00	0,00	0,00	0,00	0,00	0,00	0,00



ESTADO DE SERGIPE
MUNICÍPIO DE NOSSA SENHORA DE LOURDES
Demonstrativo da Receita Corrente Líquida

RREO - Anexo III (LRF, Art. 53, inciso I)

SETEMBRO-OUTUBRO/2022

R\$ 1,00

ESPECIFICAÇÃO	EVOLUÇÃO DA RECEITA REALIZADA NOS ÚLTIMOS 12 MESES												TOTAL (ÚLTIMOS 12 MESES)	PREVISÃO ATUALIZADA 2022
	11/2021	12/2021	01/2022	02/2022	03/2022	04/2022	05/2022	06/2022	07/2022	08/2022	09/2022	10/2022		
4- RECEITA CORRENTE LÍQUIDA AJUSTADA PARA CÁLCULO DOS LIMITES DE ENDIVIDAMENTO (V) = (II - IV)	1.891.068,25	3.213.623,23	1.891.829,60	2.347.005,57	1.891.843,35	1.922.214,45	2.477.566,84	3.267.729,03	2.457.314,16	2.049.513,29	1.812.248,11	1.807.056,37	26.968.812,45	-23.062.500,00
4- (-) Transferências obrigatórias da União relativas às emendas de bancada (art. 166, § 16, da CF) (V)	0,00	0,00	0,00	0,00	0,00	0,00	0,00	0,00	-0,00	0,00	0,00	0,00	0,00	0,00
3- RECEITA CORRENTE LÍQUIDA AJUSTADA PARA CÁLCULO DOS LIMITES DA DESPESA COM PESSOAL (VII) = (V - VI)	1.891.068,25	3.213.623,23	1.891.829,60	2.347.005,57	1.891.843,35	1.922.214,45	2.477.566,84	3.267.729,03	2.457.314,16	2.049.513,29	1.812.248,11	1.807.056,37	26.968.812,45	-23.062.500,00

LAERTE GOMES DE ANDRADE
 PREFEITO MUNICIPAL Mat.9880

JAILSON TRINDADE OLIVEIRA
 CONTADOR CRC.1565 SE



ESTADO DE SERGIPE
MUNICÍPIO DE NOSSA SENHORA DE LOURDES
Demonstrativo das Receitas e Despesas Previdenciárias do Regime Próprio de Previdência dos Servidores

FUNDO EM CAPITALIZAÇÃO (PLANO PREVIDENCIÁRIO)		SETEMBRO-OUTUBRO/2022	
RECEITAS PREVIDENCIÁRIAS - RPPS (FUNDO EM CAPITALIZAÇÃO)	PREVISÃO ATUALIZADA (e)	RECEITAS REALIZADAS Até o Bimestre (b)	
RECEITAS CORRENTES (I)			
Receita de Contribuições dos Segurados			
Ativo		0,00	0,00
Inativo		0,00	0,00
Pensionista		0,00	0,00
Receita de Contribuições Patronais			
Ativo		0,00	0,00
Inativo		0,00	0,00
Pensionista		0,00	0,00
Receita Patrimonial			
Receitas Imobiliárias		0,00	0,00
Receitas de Valores Mobiliários		0,00	0,00
Outras Receitas Patrimoniais		0,00	0,00
Receita de Serviços			
Outras Receitas Correntes			
Compensação Financeira entre os regimes		0,00	0,00
Aportes Periódicos para Amortização de Déficit Atuarial do RPPS (II)		0,00	0,00
Demais Receitas Correntes		0,00	0,00
RECEITAS DE CAPITAL (III)			
Alienação de Bens, Direitos e Ativos		0,00	0,00
Amortização de Empréstimos		0,00	0,00
Outras Receitas de Capital		0,00	0,00
TOTAL DAS RECEITAS PREVIDENCIÁRIAS RPPS - (IV) = (I + III - II)		0,00	0,00

DESpesas Previdenciárias - RPPS (FUNDO EM CAPITALIZAÇÃO)	DOTAÇÃO ATUALIZADA (c)	DESPESAS EMPENHADAS Até o Bimestre (d)			DESPESAS LIQUIDADAS Até o Bimestre (e)		DESPESAS PAGAS Até o Bimestre (f)		INSCRITAS EM RESTOS A PAGAR NÃO PROCESSADOS no exercício (g)
		Até o Bimestre (d)	Até o Bimestre (e)	Até o Bimestre (f)	Até o Bimestre (g)	Até o Bimestre (h)	Até o Bimestre (i)		
Benefícios									
Aposentadorias	0,00	0,00	0,00	0,00	0,00	0,00	0,00	0,00	0,00
Pensões por Morte	0,00	0,00	0,00	0,00	0,00	0,00	0,00	0,00	0,00
Outras Despesas Previdenciárias									
Compensação Financeira entre os regimes	0,00	0,00	0,00	0,00	0,00	0,00	0,00	0,00	0,00
Demais Despesas Previdenciárias	0,00	0,00	0,00	0,00	0,00	0,00	0,00	0,00	0,00

Amortização de Empréstimos
Outras Receitas de Capital

0,00
0,00
0,00
0,00

TOTAL DAS RECEITAS DO FUNDO EM REPARTIÇÃO (IX) = (VII + VIII)

0,00

DESPESAS PREVIDENCIÁRIAS - RPPS (FUNDO EM REPARTIÇÃO)	DOTAÇÃO ATUALIZADA (c)	DESPESAS EMPENHADAS	DESPESAS LIQUIDADAS	DESPESAS PAGAS	INSCRITAS EM RESTOS A PAGAR NÃO PROCESSADOS
		Até o Bimestre (d)	Até o Bimestre (e)	Até o Bimestre (f)	no exercício (g)
Benefícios	0,00	0,00	0,00	0,00	0,00
Aposentadorias	0,00	0,00	0,00	0,00	0,00
Pensões por Morte	0,00	0,00	0,00	0,00	0,00
Outras Despesas Previdenciárias	0,00	0,00	0,00	0,00	0,00
Compensação Previdenciária entre os regimes	0,00	0,00	0,00	0,00	0,00
Demais Despesas Previdenciárias	0,00	0,00	0,00	0,00	0,00
TOTAL DAS DESPESAS DO FUNDO EM REPARTIÇÃO (X)	0,00	0,00	0,00	0,00	0,00

RESULTADO PREVIDENCIÁRIO - FUNDO EM REPARTIÇÃO (XI) = (IX - X)2

0,00

APORTES DE RECURSOS PARA O FUNDO EM REPARTIÇÃO DO RPPS

APORTES REALIZADOS

Recursos para Formação de Reserva
Recursos para Cobertura de Insuficiências Financeiras
Recursos para Cobertura de Insuficiências Financeiras

BENS E DIREITOS DO RPPS (FUNDO EM REPARTIÇÃO)

SALDO ATUAL

Caixa e Equivalentes de Caixa
Investimentos e Aplicações
Outros Bens e Direitos

0,00
0,00
0,00

ADMINISTRAÇÃO DO REGIME PRÓPRIO DE PREVIDÊNCIA DOS SERVIDORES - RPPS

RECEITAS DA ADMINISTRAÇÃO - RPPS

RECEITAS REALIZADAS

PREVISÃO ATUALIZADA (a)
Até o Bimestre (b)

RECEITAS CORRENTES

0,00
0,00

TOTAL DAS RECEITAS DA ADMINISTRAÇÃO RPPS - (XII)

0,00

DESPESAS DA ADMINISTRAÇÃO - RPPS

DOTAÇÃO ATUALIZADA (c)	DESPESAS EMPENHADAS	DESPESAS LIQUIDADAS	DESPESAS PAGAS	INSCRITAS EM RESTOS A PAGAR NÃO PROCESSADOS
	Até o Bimestre (d)	Até o Bimestre (e)	Até o Bimestre (f)	(g)

DESPESAS CORRENTES (XIII)	0,00	0,00	0,00	0,00	0,00
Pessoal e Encargos Sociais	0,00	0,00	0,00	0,00	0,00
Demais Despesas Correntes	0,00	0,00	0,00	0,00	0,00
DESPESAS DE CAPITAL (XIV)	0,00	0,00	0,00	0,00	0,00
TOTAL DAS DESPESAS DA ADMINISTRAÇÃO RPPS (XV) = (XIII + XIV)	0,00	0,00	0,00	0,00	0,00

RESULTADO DA ADMINISTRAÇÃO RPPS (XVI) = (XII - XV)2	0,00	0,00	0,00	0,00	0,00
--	-------------	-------------	-------------	-------------	-------------

BENS E DIREITOS - ADMINISTRAÇÃO DO RPPS	SALDO ATUAL	0,00	0,00	0,00	0,00
Caixa e Equivalentes de Caixa		0,00	0,00	0,00	0,00
Investimentos e Aplicações		0,00	0,00	0,00	0,00
Outros Bens e Direitos		0,00	0,00	0,00	0,00

BENEFÍCIOS PREVIDENCIÁRIOS MANTIDOS PELO TESOUREIRO					
RECEITAS PREVIDENCIÁRIAS (BENEFÍCIOS MANTIDOS PELO TESOUREIRO)	PREVISÃO ATUALIZADA (a)	RECEITAS REALIZADAS Até o Bimestre (b)	0,00	0,00	0,00
Contribuições dos Servidores			0,00	0,00	0,00
Demais Receitas Previdenciárias			0,00	0,00	0,00
TOTAL DAS RECEITAS (BENEFÍCIOS MANTIDOS PELO TESOUREIRO) (XVII)	0,00	0,00	0,00	0,00	0,00

DESPESAS PREVIDENCIÁRIAS (BENEFÍCIOS MANTIDOS PELO TESOUREIRO)	DOTAÇÃO ATUALIZADA (c)	DESPESAS EMPENHADAS Até o Bimestre (d)	DESPESAS LIQUIDADAS Até o Bimestre (e)	DESPESAS PAGAS Até o Bimestre (f)	INSCRITAS EM RESTOS A PAGAR NÃO PROCESSADOS no exercício (g)
Aposentadorias	0,00	0,00	0,00	0,00	0,00
Pensões	0,00	0,00	0,00	0,00	0,00
Outras Despesas Previdenciárias	0,00	0,00	0,00	0,00	0,00
TOTAL DAS DESPESAS (BENEFÍCIOS MANTIDOS PELO TESOUREIRO) (XVIII)	0,00	0,00	0,00	0,00	0,00

RESULTADO DOS BENEFÍCIOS MANTIDOS PELO TESOUREIRO (XIX) = (XVII - XVIII)2	0,00	0,00	0,00	0,00	0,00
--	-------------	-------------	-------------	-------------	-------------



ESTADO DE SERGIPE
MUNICÍPIO DE NOSSA SENHORA DE LOURDES
Demonstrativo do Resultado Primário e Nominal

RREO – Anexo VI (LRF, Art. 53, inciso III)

SETEMBRO-OUTUBRO/2022

R\$ 1,00

	ACIMA DA LINHA	
	RECEITAS PRIMÁRIAS	RECEITAS REALIZADAS (a) Até o Bimestre 2022
RECEITAS CORRENTES (I)	23.062.300,00	21.864.120,97
Impostos, Taxas e Contribuições de Melhoria	807.600,00	611.698,69
IPTU	38.600,00	11.571,15
ISS	235.000,00	148.618,91
ITBI	50.000,00	23.881,88
IRRF	464.000,00	414.659,22
Outros Impostos, Taxas e Contribuições de Melhoria	20.000,00	12.967,53
Contribuições	270.000,00	244.566,79
Receita Patrimonial	19.000,00	335.334,99
Aplicações Financeiras (II)	19.000,00	335.334,99
Outras Receitas Patrimoniais	0,00	0,00
Transferências Correntes	21.934.730,00	20.671.555,80
Cota-Parte do FPM	10.520.000,00	9.405.008,74
Cota-Parte do ICMS	3.040.000,00	2.762.308,65
Cota-Parte do IPVA	176.000,00	147.254,46
Cota-Parte do ITR	1.600,00	998,59
Transferências da LC 87/1996	800,00	0,00
Transferências da LC 61/1989	4.000,00	779,71
Transferências do FUNDEB	4.842.100,00	4.367.830,78
Outras Transferências Correntes	3.350.230,00	3.987.374,87
Demais Receitas Correntes	30.970,00	964,70
Outras Receitas Financeiras (III)	0,00	0,00
Receitas Correntes Restantes	30.970,00	964,70
RECEITAS PRIMÁRIAS CORRENTES (IV) = (I - II - III)	23.043.300,00	21.528.785,98
RECEITAS DE CAPITAL (V)	437.700,00	291.629,13
Operações de Crédito (VI)	0,00	0,00
Amortização de Empréstimos (VII)	0,00	0,00
Alienação de Bens	0,00	0,00
Receitas de Alienação de Investimentos Temporários (VIII)	0,00	0,00
Receitas de Alienação de Investimentos Permanentes (IX)	0,00	0,00
Outras Alienações de Bens	0,00	0,00
Transferências de Capital	437.700,00	291.629,13
Convênios	0,00	0,00
Outras Transferências de Capital	437.700,00	291.629,13
Outras Receitas de Capital	0,00	0,00
Outras Receitas de Capital Não Primárias (X)	0,00	0,00
Outras Receitas de Capital Primárias	0,00	0,00

DESPESAS PRIMÁRIAS	DOTAÇÃO ATUALIZADA	DESPESAS EMPENHADAS	DESPESAS LIQUIDADAS	DESPESAS PAGAS (a)	RESTOS A PAGAR PROCESSADOS PAGOS (b)	RESTOS A PAGAR NÃO PROCESSADOS	
						LIQUIDADOS	PAGOS (c)
DESPESAS CORRENTES (XIII)	22.827.400,00	22.255.748,70	19.943.542,54	19.942.510,16	11.885,40	126.286,54	126.286,54
Pessoal e Encargos Sociais	12.308.820,00	11.979.051,14	11.806.932,39	11.806.932,39	0,00	0,00	0,00
Juros e Encargos da Dívida (XIV)	0,00	0,00	0,00	0,00	0,00	0,00	0,00
Outras Despesas Correntes	10.518.580,00	10.276.697,56	8.136.610,15	8.135.577,77	11.885,40	126.286,54	126.286,54
Transferências Constitucionais e Legais	0,00	0,00	0,00	0,00	0,00	0,00	0,00
Demais Despesas Correntes	10.518.580,00	10.276.697,56	8.136.610,15	8.135.577,77	11.885,40	126.286,54	126.286,54
DESPESAS PRIMÁRIAS CORRENTES (XV) = (XIII - XIV)	22.827.400,00	22.255.748,70	19.943.542,54	19.942.510,16	11.885,40	126.286,54	126.286,54
DESPESAS DE CAPITAL (XVI)	1.672.600,00	1.642.050,70	741.917,36	741.917,36	6.592,71	279.747,06	279.747,06
Investimentos	1.672.600,00	1.642.050,70	741.917,36	741.917,36	6.592,71	279.747,06	279.747,06
Inversões Financeiras	0,00	0,00	0,00	0,00	0,00	0,00	0,00
Concessão de Empréstimos e Financiamentos (XVII)	0,00	0,00	0,00	0,00	0,00	0,00	0,00
Aquisição de Título de Capital já Integralizado (XVIII)	0,00	0,00	0,00	0,00	0,00	0,00	0,00
Aquisição de Título de Crédito (XIX)	0,00	0,00	0,00	0,00	0,00	0,00	0,00
Demais Inversões Financeiras	0,00	0,00	0,00	0,00	0,00	0,00	0,00
Amortização da Dívida (XX)	0,00	0,00	0,00	0,00	0,00	0,00	0,00
DESPESAS PRIMÁRIAS DE CAPITAL (XX) = (XVI - XVII - XVIII - XIX - XX)	1.672.600,00	1.642.050,70	741.917,36	741.917,36	6.592,71	279.747,06	279.747,06
RESERVA DE CONTINGÊNCIA (XXII)	0,00	0,00	0,00	0,00	0,00	0,00	0,00
DESPESA PRIMÁRIA TOTAL (XXIII) = (XV + XXI + XXII)	24.500.000,00	23.897.799,40	20.685.459,90	20.684.427,52	18.478,11	406.033,60	406.033,60

RESULTADO PRIMÁRIO - Acima da Linha (XXIV) = [XIIa - (XXIIIa + XXIIIb + XXIIIc)] 711.475,88

META FISCAL PARA O RESULTADO PRIMÁRIO	VALOR CORRENTE
META DE RESULTADO PRIMÁRIO FIXADA NO ANEXO DE METAS FISCAIS DA LDO P/O EXERCÍCIO DE REFERÊNCIA	0,00
JUROS NOMINAIS	VALOR INCORRIDO
JUROS, ENCARGOS E VARIAÇÕES MONETÁRIAS ATIVOS (XXV)	335.334,99
JUROS, ENCARGOS E VARIAÇÕES MONETÁRIAS PASSIVOS (XXVI)	0,00
RESULTADO NOMINAL - Acima da Linha (XXVII) = XXIV + (XXV - XXVI)	1.046.810,87
META FISCAL PARA O RESULTADO NOMINAL	0,00
META FIXADA NO ANEXO DE METAS FISCAIS DA LDO PARA O EXERCÍCIO DE REFERÊNCIA	0,00
ABAXO DA LINHA	
CÁLCULO DO RESULTADO NOMINAL	SALDO
	Em 31/Dez/2021 (a)
	Até o Bimestre 2022 (b)

DÍVIDA CONSOLIDADA (XXVII)	433.219,51	433.219,51
DEDUÇÕES (XXIX)		
Disponibilidade de Caixa	4.610.114,19	4.610.114,19
Disponibilidade de Caixa bruta	3.394.825,21	3.394.825,21
(-) Restos a Pagar Processados (XXX)	3.394.825,21	3.394.825,21
(-) Depósitos Restituíveis e Valores Vinculados	3.569.750,93	4.714.803,57
Demais Haveres Financeiros	149.548,80	131.070,69
DÍVIDA CONSOLIDADA LÍQUIDA (XXXI) = (XXVII - XXIX)	25.376,92	26.381,31
RESULTADO NOMINAL - Abaixo da Linha (XXXII) = (XXXIa - XXXIb)	0,00	0,00
	-2.961.605,70	-4.176.894,68
		1.215.288,98

	Até o Bimestre / 2022	
AJUSTE METODOLÓGICO		
VARIAÇÃO SALDO RPP = (XXXIII) = (XXXa - XXXb)		18.478,11
RECEITA DE ALIENAÇÃO DE INVESTIMENTOS PERMANENTES (IX)		0,00
PASSIVOS RECONHECIDOS NA DC (XXXIV)		0,00
VARIAÇÃO CAMBIAL (XXXV)		0,00
PAGAMENTO DE PRECATORIOS INTEGRANTES DA DC (XXXVI)		0,00
AJUSTE RELATIVOS AO RPPS (XXXVII)		114.609,01
OUTROS AJUSTES (XXXVIII)		0,00
RESULTADO NOMINAL AJUSTADO - Abaixo da Linha (XXXIX) = (XXXII - IX + XXXIV + XXXV - XXXVI + XXXVII + XXXVIII)		1.082.201,86

RESULTADO PRIMÁRIO - Abaixo da Linha (XL) = XXXIX - (XXV - XXVI) 746.866,87

	PREVISÃO ORÇAMENTÁRIA	
INFORMAÇÕES ADICIONAIS		
SALDO DE EXERCÍCIOS ANTERIORES		0,00
Recursos Arrecadados em Exercícios Anteriores - RPPS		0,00
Superávit Financeiro Utilizado para Abertura e Reabertura de Créditos Adicionais		0,00
RESERVA ORÇAMENTÁRIA DO RPPS		0,00



MUNICÍPIO DE NOSSA SENHORA DE LOURDES
Demonstrativo dos Restos a Pagar por Poder e Órgão

SETEMBRO-OUTUBRO/2022

R\$ 1,00

PODER/ÓRGÃO	RESTOS A PAGAR PROCESSADOS						RESTOS A PAGAR NÃO PROCESSADOS						Saldo Total (a+b)
	Inscritos			Pagos	Cancelados	Saldo (a)	Inscritos			Pagos	Cancelados	Saldo (b)	
	Em Exercícios Anteriores	Em 31 de Dezembro de 2021	Em 31 de Dezembro de 2021				Em Exercícios Anteriores	Em 31 de Dezembro de 2021	Em 31 de Dezembro de 2021				
DESPESAS (EXCETO INTRA-ORÇAMENTÁRIAS) (I)	127.785,70	21.763,10	18.478,11	0,00	0,00	131.070,69	890.970,88	486.747,73	406.033,60	172.834,00	798.851,01	929.921,70	
Executivo	127.785,70	21.763,10	18.478,11	0,00	0,00	131.070,69	890.970,88	486.747,73	406.033,60	172.834,00	798.851,01	929.921,70	
00200 - GABINETE DO PREFEITO	0,00	0,00	0,00	0,00	0,00	0,00	5.920,00	0,00	0,00	0,00	5.920,00	5.920,00	
00300 - SECRETARIA DE ADMINISTRAÇÃO GERAL	8.343,58	0,00	0,00	0,00	0,00	8.343,58	24.934,31	0,00	0,00	0,00	24.934,31	33.277,89	
00400 - SECRETARIA MUNIC. DE EDUCAÇÃO, CULTURA, ESPORTE, LAZER E TURISMO	26.198,40	0,00	0,00	0,00	0,00	26.198,40	35.125,48	0,00	0,00	0,00	35.125,48	61.323,88	
00500 - SECRETARIA MUNIC. DE OBRAS TRANSPORTES E SERVIÇOS URBANOS	11.856,92	0,00	0,00	0,00	0,00	11.856,92	153.777,37	0,00	0,00	0,00	153.777,37	165.634,29	
00600 - SECRETARIA MUNICIPAL DE SAÚDE	11.345,69	6.071,00	5.768,40	0,00	0,00	11.648,29	296.028,36	55.317,91	47.237,91	0,00	304.108,36	315.756,65	
00700 - SECRETARIA MUNICIPAL DE ASSISTENCIA SOCIAL	5.489,82	145,00	100,00	0,00	0,00	5.534,82	15.590,61	40.139,66	36.439,66	0,00	19.290,61	24.825,43	
00800 - SECRETARIA MUNICIPAL DE AGRICULTURA, ABASTECIMENTO, IRRIGAÇÃO E MEIO AMBIENTE	2.015,19	0,00	0,00	0,00	0,00	2.015,19	0,01	0,00	0,00	0,00	0,01	2.015,20	
00800 - SECRETARIA MUNICIPAL DE AGRICULTURA, IRRIGAÇÃO E ABASTECIMENTO	9.632,50	0,00	0,00	0,00	0,00	9.632,50	842,00	0,00	0,00	0,00	842,00	10.474,50	
00900 - SECRETARIA MUNICIPAL DE FINANÇAS DE SENHORA DE LOURDES	20.044,89	0,00	0,00	0,00	0,00	20.044,89	0,00	0,00	0,00	0,00	0,00	20.044,89	
01000 - GABINETE DO PREFEITO	0,00	0,00	0,00	0,00	0,00	0,00	1.000,00	0,00	0,00	0,00	1.000,00	1.000,00	
03000 - SECRETARIA MUNICIPAL DE FINANÇAS	0,00	0,00	0,00	0,00	0,00	0,00	244,00	0,00	0,00	0,00	244,00	244,00	
07000 - SEC. MUN. DE EDUC. CULTURA ESPORTE LAZER E TURISMO	3.318,05	0,00	0,00	0,00	0,00	3.318,05	12.989,45	0,00	0,00	0,00	12.989,45	16.307,50	
09000 - SECRETARIA GERAL DE ADMINISTRAÇÃO	9.450,15	0,00	0,00	0,00	0,00	9.450,15	9.913,17	0,00	0,00	0,00	9.913,17	19.363,32	
10000 - PREFEITURA NOSSA SENHORA DE LOURDES	0,00	15.547,10	12.609,71	0,00	0,00	2.937,39	319.666,29	391.290,16	322.356,03	172.834,00	215.766,42	218.703,81	
10000 - SEC. MUN. DE OBRAS, TRANSP. E SERVIÇOS URBANOS	6.500,00	0,00	0,00	0,00	0,00	6.500,00	3.013,14	0,00	0,00	0,00	3.013,14	9.513,14	
13000 - SECRETARIA MUNICIPAL DE AGRICULTURA, IRRIGAÇÃO E ABASTECIMENTO	4.091,91	0,00	0,00	0,00	0,00	4.091,91	220,00	0,00	0,00	0,00	220,00	4.311,91	
18000 - FUNDO MUNICIPAL DE ASSISTENCIA SOCIAL	1.107,00	0,00	0,00	0,00	0,00	1.107,00	700,00	0,00	0,00	0,00	700,00	1.807,00	
21000 - FUNDO MUNICIPAL DE SAUDE	8.391,60	0,00	0,00	0,00	0,00	8.391,60	11.006,69	0,00	0,00	0,00	11.006,69	19.398,29	
TOTAL (III) = (I + II)	127.785,70	21.763,10	18.478,11	0,00	0,00	131.070,69	890.970,88	486.747,73	406.033,60	172.834,00	798.851,01	929.921,70	



ESTADO DE SERGIPE
MUNICÍPIO DE NOSSA SENHORA DE LOURDES
Demonstrativo dos Restos a Pagar por Poder e Órgão

SETEMBRO-OUTUBRO/2022

R\$ 1,00

PODER/ÓRGÃO	RESTOS A PAGAR PROCESSADOS						RESTOS A PAGAR NÃO PROCESSADOS					Saldo Total (a+b)	
	Inscritos		Pagos	Cancelados	Saldo (a)		Inscritos		Liquidados	Pagos	Cancelados		Saldo (b)
	Em Exercícios Anteriores	Em 31 de Dezembro de 2021					Em Exercícios Anteriores	Em 31 de Dezembro de 2021					



LAERTE GOMES DE ANDRADE
 PREFEITO MUNICIPAL Mat.9880



JAILSON TRINDADE OLIVEIRA
 CONTADOR CRC.1565 SE




RECEITA RESULTANTE DE IMPOSTOS (Arts. 212 e 212-A da Constituição Federal)		
RECEITA RESULTANTE DE IMPOSTOS	PREVISÃO ATUALIZADA (a)	RECEITAS REALIZADAS Até o Bimestre (b)
1- RECEITA DE IMPOSTOS	787.600,00	598.731,16
1.1- Receita Resultante do Imposto sobre a Propriedade Predial e Territorial Urbana – IPTU	38.600,00	11.571,15
1.2- Receita Resultante do Imposto sobre Transmissão Inter Vivos – ITBI	50.000,00	23.881,88
1.3- Receita Resultante do Imposto sobre Serviços de Qualquer Natureza – ISS	235.000,00	148.618,91
1.4- Receita Resultante do Imposto de Renda Retido na Fonte – IRRF	464.000,00	414.659,22
2- RECEITA DE TRANSFERÊNCIAS CONSTITUCIONAIS E LEGAIS	16.917.000,00	15.232.281,24
2.1- Cota-Parte FPM	12.890.000,00	11.592.703,60
2.1.1- Parcela referente à CF, art. 159, I, alínea b	11.850.000,00	11.038.594,00
2.1.2- Parcela referente à CF, art. 159, I, alíneas d e e	1.040.000,00	554.109,60
2.2- Cota-Parte ICMS	3.800.000,00	3.453.286,96
2.3- Cota-Parte IPI-Exportação	5.000,00	974,58
2.4- Cota-Parte ITR	2.000,00	1.248,20
2.5- Cota-Parte IPVA	220.000,00	184.067,90
2.6- Cota-Parte IOF-Ouro	0,00	0,00
2.7- Compensações Financeiras Provenientes de Impostos e Transferências Constitucionais	0,00	0,00
3- TOTAL DA RECEITA RESULTANTE DE IMPOSTOS (1 + 2)	17.704.600,00	15.831.012,40
4- TOTAL DESTINADO AO FUNDEB - 20% DE ((2.1.1) + (2.2) + (2.3) + (2.4) + (2.5) + (2.7))	3.175.400,00	2.915.931,09
5- VALOR MÍNIMO A SER APLICADO EM MDE ALÉM DO VALOR DESTINADO AO FUNDEB - 5% DE ((2.1.1) + (2.2) + (2.3) + (2.4) + (2.5) + (2.7)) + 25% DE ((1.1) + (1.2) + (1.3) + (1.4) + (2.1.2) + (2.6))	1.250.750,00	1.022.118,77
<u>FUNDEB</u>		
RECEITAS RECEBIDAS DO FUNDEB NO EXERCÍCIO	PREVISÃO ATUALIZADA (a)	RECEITAS REALIZADAS Até o Bimestre (b)
6- RECEITAS RECEBIDAS DO FUNDEB	4.842.100,00	4.398.440,21
6.1- FUNDEB - Impostos e Transferências de Impostos	4.842.100,00	4.398.440,21
6.1.1- Principal	4.842.100,00	4.367.830,78
6.1.2- Rendimento de Aplicação Financeira	0,00	30.609,43
6.2- FUNDEB - Complementação da União - VAAF	0,00	0,00
6.2.1- Principal	0,00	0,00
6.2.2- Rendimento de Aplicação Financeira	0,00	0,00
6.3- FUNDEB - Complementação da União - VAAT	0,00	0,00
6.3.1- Principal	0,00	0,00
6.3.2- Rendimento de Aplicação Financeira	0,00	0,00
7- RESULTADO LÍQUIDO DAS TRANSFERÊNCIAS DO FUNDEB (6.1.1 – 4)¹	1.666.700,00	1.451.899,69
RECURSOS RECEBIDOS EM EXERCÍCIOS ANTERIORES E NÃO UTILIZADOS (SUPERÁVIT)	VALOR	
8- TOTAL DOS RECURSOS DE SUPERÁVIT		-3.601,06
8.1- Superávit do Exercício Imediatamente Anterior		0,00

8.2- Superávit Residual de Outros Exercícios				-3.601,06	
9- TOTAL DOS RECURSOS DO FUNDEB DISPONÍVEIS PARA UTILIZAÇÃO (6 +8)				4.394.839,15	
DESPESAS COM RECURSOS DO FUNDEB (Por Área de Atuação)⁶	DOTAÇÃO ATUALIZADA (c)	DESPESAS EMPENHADAS Até o Bimestre (d)	DESPESAS LIQUIDADAS Até o Bimestre (e)	DESPESAS PAGAS Até o Bimestre (f)	INSCRITAS EM RESTOS A PAGAR NÃO PROCESSADOS (g)
10- PROFISSIONAIS DA EDUCAÇÃO BÁSICA	3.484.500,00	3.482.329,74	3.481.904,86	3.481.904,86	424,88
10.1- Educação Infantil	300.000,00	300.000,00	300.000,00	300.000,00	0,00
10.1.1- Creche	0,00	0,00	0,00	0,00	0,00
10.1.2- Pré-escola	300.000,00	300.000,00	300.000,00	300.000,00	0,00
10.2- Ensino Fundamental	3.184.500,00	3.182.329,74	3.181.904,86	3.181.904,86	424,88
11- OUTRAS DESPESAS	730.351,92	726.276,45	699.965,28	699.965,28	26.311,17
11.1- Educação Infantil	0,00	0,00	0,00	0,00	0,00
11.1.1- Creche	0,00	0,00	0,00	0,00	0,00
11.1.2- Pré-escola	0,00	0,00	0,00	0,00	0,00
11.2- Ensino Fundamental	730.351,92	726.276,45	699.965,28	699.965,28	26.311,17
12- TOTAL DAS DESPESAS COM RECURSOS DO FUNDEB (10 + 11)	4.214.851,92	4.208.606,19	4.181.870,14	4.181.870,14	26.736,05
INDICADORES DO FUNDEB					
DESPESAS CUSTEADAS COM RECEITAS DO FUNDEB RECEBIDAS NO EXERCÍCIO	DESPESAS EMPENHADAS Até o Bimestre(d)	DESPESAS LIQUIDADAS Até o Bimestre(e)	DESPESAS PAGAS Até o Bimestre(f)	INSCRITAS EM RESTOS A PAGAR NÃO PROCESSADOS (g)	INSCRITAS EM RESTOS A PAGAR NÃO PROCESSADOS (SEM DISPONIBILIDADE DE CAIXA) (h)⁷
13- Total das Despesas do FUNDEB com Profissionais da Educação Básica	3.482.329,74	3.481.904,86	3.481.904,86	424,88	0,00
14- Total das Despesas custeadas com FUNDEB - Impostos e Transferências de Impostos	4.208.606,19	4.181.870,14	4.181.870,14	26.736,05	0,00
15- Total das Despesas custeadas com FUNDEB - Complementação da União - VAAF	0,00	0,00	0,00	0,00	0,00
16- Total das Despesas custeadas com FUNDEB - Complementação da União - VAAT	0,00	0,00	0,00	0,00	0,00
17- Total das Despesas custeadas com FUNDEB - Complementação da União - VAAT Aplicadas na Educação Infantil	0,00	0,00	0,00	0,00	0,00
18- Total das Despesas custeadas com FUNDEB - Complementação da União - VAAT Aplicadas em Despesa de Capital	0,00	0,00	0,00	0,00	0,00
INDICADORES - Art. 212-A, inciso XI e § 3º - Constituição Federal²	VALOR EXIGIDO (i)	VALOR APLICADO (j)	VALOR CONSIDERADO APÓS DEDUÇÕES (k)	% APLICADO (l)	
19- Mínimo de 70% do FUNDEB na Remuneração dos Profissionais da Educação Básica	3.078.908,15	3.481.904,86	3.481.904,86	79,16	
20 - Percentual de 50% da Complementação da União ao FUNDEB (VAAT) na Educação Infantil	0,00	0,00	0,00	0,00	
21- Mínimo de 15% da Complementação da União ao FUNDEB - VAAT em Despesas de Capital	0,00	0,00	0,00	0,00	

INDICADOR - Art.25, § 3º - Lei nº 14.113, de 2020 - (Máximo de 10% de Superávit) ³		VALOR PERMITIDO (m)	VALOR NÃO APLICADO (n)	VALOR NÃO APLICADO APÓS AJUSTE (o)	% NÃO APLICADO ((p)	
22- Total da Receita Recebida e não Aplicada no Exercício		439.844,02	216.570,07	216.570,07	4,92	
INDICADOR - Art.25, § 3º - Lei nº 14.113, de 2020 - (Aplicação do Superávit de Exercício Anterior) ³	VALOR DE SUPERÁVIT PERMITIDO NO EXERCÍCIO ANTERIOR (q)	VALOR NÃO APLICADO NO EXERCÍCIO ANTERIOR (r)	VALOR DE SUPERÁVIT APLICADO ATÉ O PRIMEIRO QUADRIMESTRE (s)	VALOR APLICADO ATÉ O PRIMEIRO QUADRIMESTRE QUE INEGRARÁ O LIMITE CONSTITUCIONAL (t)	VALOR APLICADO APÓS O PRIMEIRO QUADRIMESTRE (u)	VALOR NÃO APLICADO (v)
23- Total das Despesas custeadas com Superávit do FUNDEB	466.208,27	0,00	0,00	0,00	0,00	0,00
23.1- Total das Despesas custeadas com FUNDEB - Impostos e Transferências de Impostos	466.208,27	0,00	0,00	0,00	0,00	0,00
23.2- Total das Despesas custeadas com FUNDEB - Complementação da União (VAAF + VAAT)	0,00	0,00	0,00	0,00	0,00	0,00
DESPESAS COM MANUTENÇÃO E DESENVOLVIMENTO DO ENSINO – MDE - CUSTEADAS COM RECEITA DE IMPOSTOS (EXCETO FUNDEB)						
DESPESAS COM AÇÕES TÍPICAS DE MDE - RECEITAS DE IMPOSTOS - EXCETO FUNDEB (Por Área de Atuação) ⁶	DOTAÇÃO ATUALIZADA (c)	DESPESAS EMPENHADAS Até o Bimestre (d)	DESPESAS LIQUIDADAS Até o Bimestre (e)	DESPESAS PAGAS Até o Bimestre (f)	INSCRITAS EM RESTOS A PAGAR NÃO PROCESSADOS (g)	
24- EDUCAÇÃO INFANTIL	0,00	0,00	0,00	0,00	0,00	
24.1- Creche	0,00	0,00	0,00	0,00	0,00	
24.2- Pré-escola	0,00	0,00	0,00	0,00	0,00	
25- ENSINO FUNDAMENTAL	1.837.803,46	1.829.626,16	1.593.834,55	1.593.807,55	235.791,61	
26- TOTAL DAS DESPESAS COM AÇÕES TÍPICAS DE MDE (24 + 25)	1.837.803,46	1.829.626,16	1.593.834,55	1.593.807,55	235.791,61	
APURAÇÃO DAS DESPESAS PARA FINS DE LIMITE MÍNIMO CONSTITUCIONAL				VALOR		
27- TOTAL DAS DESPESAS DE MDE CUSTEADAS COM RECURSOS DE IMPOSTOS (FUNDEB E RECEITA DE IMPOSTOS) = (L14(d ou e) + L26(d ou e) + L23.1(t))				5.775.704,69		
28 (-) RESULTADO LÍQUIDO DAS TRANSFERÊNCIAS DO FUNDEB = (L7)				1.451.899,69		
29 (-) RESTOS A PAGAR NÃO PROCESSADOS INSCRITOS NO EXERCÍCIO SEM DISPONIBILIDADE FINANCEIRA DE RECURSOS DO FUNDEB IMPOSTOS ⁴ = (L14h)				0,00		
30 (-) RESTOS A PAGAR NÃO PROCESSADOS INSCRITOS NO EXERCÍCIO SEM DISPONIBILIDADE FINANCEIRA DE RECURSOS DE IMPOSTOS ^{4 e 7}				0,00		
31 (-) CANCELAMENTO, NO EXERCÍCIO, DE RESTOS A PAGAR INSCRITOS COM DISPONIBILIDADE FINANCEIRA DE RECURSOS DE IMPOSTOS VINCULADOS AO ENSINO = (L34.1(ac) + L34.2(ac))				0,00		
32- TOTAL DAS DESPESAS PARA FINS DE LIMITE (27 – (28 + 29 + 30 + 31))				4.323.805,00		
APURAÇÃO DO LIMITE MÍNIMO CONSTITUCIONAL <u>2 e 5</u>			VALOR EXIGIDO (x)	VALOR APLICADO (w)	% APLICADO (y)	
33- APLICAÇÃO EM MDE SOBRE A RECEITA DE IMPOSTOS			3.957.753,10	4.323.805,00	27,31	
RESTOS A PAGAR INSCRITOS EM EXERCÍCIOS ANTERIORES COM DISPONIBILIDADE FINANCEIRA DE RECURSOS DE IMPOSTOS E DO FUNDEB	SALDO INICIAL (z)	RP LIQUIDADOS (aa)	RP PAGOS (ab)	RP CANCELADOS (ac)	SALDO FINAL (ad)= (z)-(ab)-(ac)	
34- RESTOS A PAGAR DE DESPESAS COM MDE	10.972,99	0,00	0,00	0,00	10.972,99	
34.1 - Executadas com Recursos de Impostos e Transferências de Impostos	7.371,93	0,00	0,00	0,00	7.371,93	
34.2 - Executadas com Recursos do FUNDEB - Impostos	3.601,06	0,00	0,00	0,00	3.601,06	
34.3 - Executadas com Recursos do FUNDEB - Complementação da União (VAAT + VAAF)	0,00	0,00	0,00	0,00	0,00	
OUTRAS INFORMAÇÕES PARA CONTROLE						


RECEITAS ADICIONAIS PARA FINANCIAMENTO DO ENSINO				PREVISÃO ATUALIZADA (a)	RECEITAS REALIZADAS Até o Bimestre (b)
35- RECEITA DE TRANSFERÊNCIAS DO FNDE (INCLUINDO RENDIMENTOS DE APLICAÇÃO FINANCEIRA)				316.600,00	197.579,18
35.1- Salário-Educação				166.000,00	90.258,41
35.2- PDDE				2.000,00	0,00
35.3- PNAE				83.600,00	59.364,00
35.4 - PNATE				65.000,00	47.956,77
35.5- Outras Transferências do FNDE				0,00	0,00
36- RECEITA DE TRANSFERÊNCIAS DE CONVÊNIOS				0,00	0,00
37- RECEITA DE ROYALTIES DESTINADOS À EDUCAÇÃO				0,00	0,00
38- RECEITA DE OPERAÇÕES DE CRÉDITO VINCULADAS À EDUCAÇÃO				0,00	0,00
39- OUTRAS RECEITAS PARA FINANCIAMENTO DO ENSINO				0,00	0,00
40-TOTAL DAS RECEITAS ADICIONAIS PARA FINANCIAMENTO DO ENSINO = (35 + 36 + 37 +38 + 39)				316.600,00	197.579,18
OUTRAS DESPESAS COM EDUCAÇÃO (Por Área de Atuação) ⁶	DOTAÇÃO ATUALIZADA (c)	DESPESAS EMPENHADAS Até o Bimestre (d)	DESPESAS LIQUIDADAS Até o Bimestre (e)	DESPESAS PAGAS Até o Bimestre (f)	INSCRITAS EM RESTOS A PAGAR NÃO PROCESSADOS (g)
41- EDUCAÇÃO INFANTIL	0,00	0,00	0,00	0,00	0,00
41.1- Creche	0,00	0,00	0,00	0,00	0,00
41.2- Pré-escola	0,00	0,00	0,00	0,00	0,00
42- ENSINO FUNDAMENTAL	908.968,08	892.072,63	501.153,83	501.108,83	390.918,80
43- ENSINO MÉDIO	0,00	0,00	0,00	0,00	0,00
44- ENSINO SUPERIOR	0,00	0,00	0,00	0,00	0,00
45- ENSINO PROFISSIONAL NÃO INTEGRADO AO ENSINO REGULAR	0,00	0,00	0,00	0,00	0,00
46- TOTAL DAS OUTRAS DESPESAS COM EDUCAÇÃO (41 + 42 + 43 + 44 + 45)	908.968,08	892.072,63	501.153,83	501.108,83	390.918,80
TOTAL GERAL DAS DESPESAS COM EDUCAÇÃO	DOTAÇÃO ATUALIZADA Até o Bimestre (c)	DESPESAS EMPENHADAS Até o Bimestre (d)	DESPESAS LIQUIDADAS Até o Bimestre (e)	DESPESAS PAGAS Até o Bimestre (f)	INSCRITAS EM RESTOS A PAGAR NÃO PROCESSADOS (g)
47- TOTAL GERAL DAS DESPESAS COM EDUCAÇÃO (12 + 26 + 46)	6.961.623,46	6.930.304,98	6.276.858,52	6.276.786,52	653.446,46
47.1- Despesas Correntes	6.805.923,46	6.777.014,57	6.238.966,38	6.238.894,38	538.048,19
47.1.1- Pessoal Ativo	4.875.500,00	4.867.708,96	4.853.432,99	4.853.432,99	14.275,97
47.1.2- Pessoal Inativo	0,00	0,00	0,00	0,00	0,00
47.1.3-Transferências às instituições comunitárias, confessionais ou filantrópicas sem fins lucrativos	0,00	0,00	0,00	0,00	0,00
47.1.4- Outras Despesas Correntes	1.930.423,46	1.909.305,61	1.385.533,39	1.385.461,39	523.772,22
47.2- Despesas de Capital	155.700,00	153.290,41	37.892,14	37.892,14	115.398,27
47.2.1- Transferências às instituições comunitárias, confessionais ou filantrópicas sem fins lucrativos	0,00	0,00	0,00	0,00	0,00
47.2.2- Outras Despesas Capital	155.700,00	153.290,41	37.892,14	37.892,14	115.398,27
CONTROLE DA DISPONIBILIDADE FINANCEIRA E CONCILIAÇÃO BANCÁRIA	FUNDEB (ae)		SALÁRIO EDUCAÇÃO (af)		
48- Disponibilidade Financeira em 31 de Dezembro de 2021			0,00	14.281,54	
49- (+) Ingresso de Recursos até o Bimestre (orçamentário)			4.398.440,21	90.258,41	
50- (-) Pagamentos Efetuados até o Bimestre (orçamentário e restos a pagar)			4.181.870,14	90.498,14	
51- (=) Disponibilidade Financeira até o Bimestre			216.570,07	14.041,81	
52- (+) Ajustes Positivos (Retenções e Outros Valores Extraorçamentários)			231.067,95	0,00	
53- (-) Ajustes Negativos (Outros Valores Extraorçamentários)			0,00	0,00	
54- (=) Saldo Financeiro Conciliado (Saldo Bancário)			447.638,02	14.041,81	



LAERTE GOMES DE ANDRADE
PREFEITO MUNICIPAL Mat.9880



JAILSON TRINDADE OLIVEIRA
CONTADOR CRC.1565 SE



SETEMBRO-OUTUBRO/2022

R\$ 1,00

RECEITAS RESULTANTES DE IMPOSTOS E TRANSFERÊNCIAS CONSTITUCIONAIS E LEGAIS	PREVISÃO INICIAL	PREVISÃO ATUALIZADA (a)	RECEITAS REALIZADAS	
			Até o Bimestre (b)	% (b/a) x 100
RECEITA DE IMPOSTOS (I)	787.600,00	787.600,00	598.731,16	76,01%
Receita Resultante do Imposto Predial e Territorial Urbano - IPTU	38.600,00	38.600,00	11.571,15	29,97%
Multas, Juros de Mora, Dívida Ativa e Outros Encargos do IPTU	20.000,00	20.000,00	11.571,15	57,85%
Receita Resultante do Imposto sobre Transmissão Inter Vivos - ITBI	18.600,00	18.600,00	0,00	0,00%
ITBI	50.000,00	50.000,00	23.881,88	47,76%
Multas, Juros de Mora, Dívida Ativa e Outros Encargos do ITBI	50.000,00	50.000,00	23.881,88	47,76%
Receita Resultante do Imposto sobre Serviços de Qualquer Natureza - ISS	0,00	0,00	0,00	0,00%
ISS	235.000,00	235.000,00	148.618,91	63,24%
Multas, Juros de Mora, Dívida Ativa e Outros Encargos do ISS	235.000,00	235.000,00	148.618,91	63,24%
Receita Resultante do Imposto sobre a Renda e Proventos de Qualquer Natureza Retido na Fonte - IRRF	0,00	0,00	0,00	0,00%
RECEITA DE TRANSFERÊNCIAS CONSTITUCIONAIS E LEGAIS (II)	464.000,00	464.000,00	414.659,22	89,36%
Cota-Parte FPM	15.877.000,00	15.877.000,00	14.678.171,64	92,44%
Cota-Parte ITR	11.850.000,00	11.850.000,00	11.038.594,00	93,15%
Cota-Parte IPVA	2.000,00	2.000,00	1.248,20	62,41%
Cota-Parte ICMS	220.000,00	220.000,00	184.067,90	83,66%
Cota-Parte IPI-Exportação	3.800.000,00	3.800.000,00	3.453.286,96	90,87%
Compensações Financeiras Provenientes de Impostos e Transferências Constitucionais	5.000,00	5.000,00	974,58	19,49%
Desoneração ICMS (LC 87/96)	0,00	0,00	0,00	0,00%
Outras	0,00	0,00	0,00	0,00%
TOTAL DAS RECEITAS RESULTANTES DE IMPOSTOS E TRANSFERÊNCIAS CONSTITUCIONAIS E LEGAIS - (II) = (I) + (II)	16.664.600,00	16.664.600,00	15.276.902,80	91,67%



SETEMBRO-OUTUBRO/2022

R\$ 1,00


DESPESAS COM AÇÕES E SERVIÇOS PÚBLICOS DE SAÚDE (ASPS) - POR SUBFUNÇÃO E CATEGORIA ECONÔMICA	DOTAÇÃO INICIAL	DOTAÇÃO ATUALIZADA (c)	DESPESAS EMPENHADAS		DESPESAS LIQUIDADAS		DESPESAS PAGAS		Inscritas em RP não Processados (g)
			Até o bimestre (d)	% (d/c)	Até o bimestre (e)	% (e/c)	Até o bimestre (f)	% (f/c)	
ATENÇÃO BÁSICA (IV)	1.017.900,00	510.400,00	496.377,20	97,25%	422.585,20	82,79%	422.585,20	82,79	0,00
Despesas Correntes	957.900,00	509.400,00	496.377,20	97,44%	422.585,20	82,95%	422.585,20	82,95	0,00
Despesas de Capital	60.000,00	1.000,00	0,00	0,00%	0,00	0,00%	0,00	0,00	0,00
ASSISTÊNCIA HOSPITALAR E AMBULATORIAL (V)	21.000,00	75.000,00	74.419,11	99,22%	54.010,85	72,01%	54.010,85	72,01	0,00
Despesas Correntes	21.000,00	75.000,00	74.419,11	99,22%	54.010,85	72,01%	54.010,85	72,01	0,00
Despesas de Capital	60.000,00	14.200,00	13.514,80	95,17%	7.798,68	54,92%	7.798,68	54,92	0,00
SUORTE PROFILÁTICO E TERAPÊUTICO (VI)	0,00	0,00	0,00	0,00%	0,00	0,00%	0,00	0,00	0,00
Despesas Correntes	0,00	0,00	0,00	0,00%	0,00	0,00%	0,00	0,00	0,00
Despesas de Capital	220.200,00	8.200,00	0,00	0,00%	0,00	0,00%	0,00	0,00	0,00
VIGILÂNCIA SANITÁRIA (VII)	211.200,00	7.200,00	0,00	0,00%	0,00	0,00%	0,00	0,00	0,00
Despesas Correntes	9.000,00	1.000,00	0,00	0,00%	0,00	0,00%	0,00	0,00	0,00
Despesas de Capital	6.000,00	6.000,00	0,00	0,00%	0,00	0,00%	0,00	0,00	0,00
VIGILÂNCIA EPIDEMIOLÓGICA (VIII)	5.500,00	5.500,00	0,00	0,00%	0,00	0,00%	0,00	0,00	0,00
Despesas Correntes	500,00	500,00	0,00	0,00%	0,00	0,00%	0,00	0,00	0,00
Despesas de Capital	0,00	0,00	0,00	0,00%	0,00	0,00%	0,00	0,00	0,00
ALIMENTAÇÃO E NUTRIÇÃO (IX)	0,00	0,00	0,00	0,00%	0,00	0,00%	0,00	0,00	0,00
Despesas Correntes	0,00	0,00	0,00	0,00%	0,00	0,00%	0,00	0,00	0,00
Despesas de Capital	0,00	0,00	0,00	0,00%	0,00	0,00%	0,00	0,00	0,00
OUTRAS SUBFUNÇÕES (X)	2.553.000,00	3.269.500,00	3.255.089,09	99,55%	2.767.391,57	84,64%	2.767.391,57	84,64	0,00
Despesas Correntes	2.527.000,00	3.094.500,00	3.080.163,09	99,53%	2.592.465,57	83,77%	2.592.465,57	83,77	0,00
Despesas de Capital	26.000,00	175.000,00	174.926,00	99,95%	174.926,00	99,95%	174.926,00	99,95	0,00
TOTAL (XI) = (IV + V + VI + VII + VIII + IX + X)	3.878.100,00	3.883.300,00	3.839.400,20	98,86%	3.251.786,30	83,73%	3.251.786,30	83,73	0,00

APURAÇÃO DO CUMPRIMENTO DO LIMITE MÍNIMO PARA APLICAÇÃO EM ASPs

	DESPESAS EMPENHADAS (d)	DESPESAS LIQUIDADAS (e)	DESPESAS PAGAS (f)
Total das Despesas com ASPs (XI) = (X)	3.839.400,20	3.251.786,30	3.251.786,30
(-) Restos a Pagar Não Processados Inscritos Indevidamente no Exercício sem Disponibilidade Financeira (XIII)	0,00	0,00	0,00
(-) Despesas Custeadas com Recursos Vinculados à Parcela do Percentual Mínimo que não foi Aplicada em ASPs em Exercícios Anteriores (XIV)	0,00	0,00	0,00
(-) Despesas Custeadas com Disponibilidade de Caixa Vinculada aos Restos a Pagar Cancelados (XV)	0,00	0,00	0,00
(=) VALOR APLICADO EM ASPs (XVI) = (XI) - (XIII) - (XIV) - (XV)	3.839.400,20	3.251.786,30	3.251.786,30
Despesa Mínima a ser Aplicada em ASPs (XVII) = (III) x 15% (LC 141/2012)	0,00	2.291.535,42	0,00
Despesa Mínima a ser Aplicada em ASPs (XVIII) = (III) x 15% (Lei Orgânica Municipal)	0,00	2.291.535,42	0,00
Diferença entre o Valor Aplicado e a Despesa Mínima a ser Aplicada (XVIII) = (XVI) (d ou e) - (XVII)	1.547.864,78	960.250,88	0,00
Limite não Cumprido (XIX) = (XVIII)			0,00

PERCENTUAL DA RECEITA DE IMPOSTOS E TRANSFERÊNCIAS CONSTITUCIONAIS E LEGAIS APLICADO EM ASPs (XVI / III)*100 (mínimo de 15% conforme LC n° 141/2012 ou % da Lei Orgânica Municipal)

	25,13	21,28	0,00
--	-------	-------	------



ESTADO DE SERGIPE
MUNICÍPIO DE NOSSA SENHORA DE LOURDES
DEMONSTRATIVO DAS RECEITAS E DESPESAS COM AÇÕES E SERVIÇOS PÚBLICOS DE SAÚDE

RREO - ANEXO XII (LC 141/2012, art. 35)

SETEMBRO-OUTUBRO/2022


R\$ 1,00

CONTROLE DO VALOR REFERENTE AO PERCENTUAL MÍNIMO NÃO CUMPRIDO EM EXERCÍCIOS ANTERIORES PARA FINS DE APLICAÇÃO DOS RECURSOS VINGULADOS CONFORME ARTIGOS 25 E 26 DA LC 141/2012	LIMITE NÃO CUMPRIDO				Saldo Final (não aplicado) (l) = (h - (f ou j))
	Saldo Inicial (no exercício atual) (h)	Despesas Custeadas no Exercício de Referência		Despesas Pagas (k)	
		DESPESAS EMPENHADAS (f)	DESPESAS LIQUIDADAS (j)		
Diferença de limite não cumprido em 2022	0,00	0,00	0,00	0,00	0,00
Diferença de limite não cumprido em 2021	0,00	0,00	0,00	0,00	0,00
Diferença de limite não cumprido em Exercícios Anteriores	0,00	0,00	0,00	0,00	0,00
TOTAL DA DIFERENÇA DE LIMITE NÃO CUMPRIDO EM EXERCÍCIOS ANTERIORES (XX)	0,00	0,00	0,00	0,00	0,00

EXERCÍCIO DO EMPENHO	EXECUÇÃO DE RESTOS A PAGAR							Diferença entre o valor aplicado além do limite e o total de RP cancelados (v) = ((o + q) - u)
	Valor Mínimo para aplicação em ASPS (m)	Valor aplicado em ASPS no exercício (n)	Valor aplicado além do limite mínimo (o) = (n - m), se < 0, então (o) = 0	RPNP inscritos indevidamente no Exercício sem Disponibilidade Financeira q = (XIIIid)	Valor inscrito em RP considerado no Limite (r) = (p - (o + q)), se < 0, então (r) = (0)	Total de RP pagos (s)	Total de RP a pagar (t)	
Empenhos de 2022	2.291.535,42	3.251.786,30	0,00	0,00	0,00	0,00	0,00	0,00
Empenhos de 2021	0,00	0,00	0,00	0,00	0,00	0,00	0,00	0,00
Empenhos de 2020	0,00	0,00	0,00	0,00	0,00	0,00	0,00	0,00
Empenhos de 2019	0,00	0,00	0,00	0,00	0,00	0,00	0,00	0,00
Empenhos de 2018	0,00	0,00	0,00	0,00	0,00	0,00	0,00	0,00

TOTAL DOS RESTOS A PAGAR CANCELADOS OU PRESCRITOS ATÉ O FINAL DO EXERCÍCIO ATUAL QUE AFETARAM O CUMPRIMENTO DO LIMITE (XXI) 0,00
TOTAL DOS RESTOS A PAGAR CANCELADOS OU PRESCRITOS ATÉ O FINAL DO EXERCÍCIO ANTERIOR QUE AFETARAM O CUMPRIMENTO DO LIMITE (XXII) 0,00
TOTAL DOS RESTOS A PAGAR CANCELADOS OU PRESCRITOS NO EXERCÍCIO ATUAL QUE AFETARAM O CUMPRIMENTO DO LIMITE (XXIII) = (XXI - XXII) (Artigo 24 § 1º e 2º da LC 141/2012) 0,00

CONTROLE DE RESTOS A PAGAR CANCELADOS OU PRESCRITOS CONSIDERADOS PARA FINS DE APLICAÇÃO DA DISPONIBILIDADE DE CAIXA CONFORME ARTIGO 24 § 1º e 2º DA LC 141/2012	RESTOS A PAGAR CANCELADOS OU PRESCRITOS					Saldo Final (não aplicado) (ea) = (w - (x ou y))
	Saldo Inicial (w)	Despesas Custeadas no Exercício de Referência		Despesas Pagas (z)	Saldo Final (não aplicado) (ea)	
		DESPESAS EMPENHADAS (x)	DESPESAS LIQUIDADAS (y)			
Restos a pagar cancelados ou prescritos em 2022 a serem compensados (XXIV)	0,00	0,00	0,00	0,00	0,00	0,00
Restos a pagar cancelados ou prescritos em 2021 a serem compensados (XXV)	0,00	0,00	0,00	0,00	0,00	0,00
Restos a pagar cancelados ou prescritos em exercícios anteriores a serem compensados (XXVI)	0,00	0,00	0,00	0,00	0,00	0,00
TOTAL DE RESTOS A PAGAR CANCELADOS OU PRESCRITOS A COMPENSAR (XXVII)	0,00	0,00	0,00	0,00	0,00	0,00




MUNICÍPIO DE NOSSA SENHORA DE LOURDES
DEMONSTRATIVO DAS RECEITAS E DESPESAS COM AÇÕES E SERVIÇOS PÚBLICOS DE SAÚDE

SETEMBRO-OUTUBRO/2022

R\$ 1,00

RECEITAS ADICIONAIS PARA O FINANCIAMENTO DA SAÚDE NÃO COMPUTADAS NO CÁLCULO DO MÍNIMO	PREVISÃO INICIAL	PREVISÃO ATUALIZADA (a)	RECEITAS REALIZADAS	
			Até o Bimestre (b)	% (b/a) x 100
RECEITAS DE TRANSFERÊNCIAS PARA A SAÚDE (XXVIII)	1.747.450,00	1.747.450,00	2.675.046,89	153,08
Provenientes da União		1.727.450,00	2.675.046,89	154,85
Provenientes dos Estados	20.000,00	20.000,00	0,00	0,00
Proveniente de outros Municípios	0,00	0,00	0,00	0,00
RECEITA DE OPERAÇÕES DE CRÉDITO INTERNAS E EXTERNAS VINCULADAS A SAÚDE (XXIX)	0,00	0,00	0,00	0,00
OUTRAS RECEITAS (XXX)	4.000,00	4.000,00	413.335,41	10333,38
TOTAL DE RECEITAS ADICIONAIS PARA FINANCIAMENTO DA SAÚDE (XXXI) = (XXVIII + XXIX + XXX)	1.751.450,00	1.751.450,00	3.088.382,30	176,33

DESPESAS COM SAÚDE POR SUBFUNÇÕES E CATEGORIA ECONÔMICA NÃO COMPUTADAS NO CÁLCULO DO MÍNIMO	DOTAÇÃO INICIAL	DOTAÇÃO ATUALIZADA (c)	DESPESAS EMPENHADAS		DESPESAS LIQUIDADAS		DESPESAS PAGAS		Inscritas em RP não Processados (g)
			Até o bimestre (d)	% (d/c)	Até o bimestre (e)	% (e/c)	Até o bimestre (f)	% (f/c)	
ATENÇÃO BÁSICA (XXXII)	1.733.000,00	2.115.800,00	2.079.003,85	98,26%	1.667.553,55	78,81%	1.667.553,55	78,81%	0,00
Despesas Correntes	1.645.500,00	1.862.300,00	1.818.453,54	98,17%	1.555.179,55	83,95%	1.555.179,55	83,95%	0,00
Despesas de Capital	87.500,00	283.500,00	260.550,31	98,88%	112.374,00	42,64%	112.374,00	42,64%	0,00
ASSISTÊNCIA HOSPITALAR E AMBULATORIAL (XXXIII)	205.150,00	7.150,00	850,00	11,88%	0,00	0,00%	0,00	0,00%	0,00
Despesas Correntes	66.150,00	7.150,00	850,00	11,88%	0,00	0,00%	0,00	0,00%	0,00
Despesas de Capital	139.000,00	0,00	0,00	0,00%	0,00	0,00%	0,00	0,00%	0,00
SUPORTE PROFILÁTICO E TERAPÊUTICO (XXXIV)	51.000,00	0,00	0,00	0,00%	0,00	0,00%	0,00	0,00%	0,00
Despesas Correntes	50.000,00	0,00	0,00	0,00%	0,00	0,00%	0,00	0,00%	0,00
Despesas de Capital	1.000,00	0,00	0,00	0,00%	0,00	0,00%	0,00	0,00%	0,00
VIGILÂNCIA SANITÁRIA (XXXV)	83.300,00	196.300,00	177.545,26	90,44%	177.545,26	90,44%	177.545,26	90,44%	0,00
Despesas Correntes	76.800,00	194.800,00	177.545,26	91,14%	177.545,26	91,14%	177.545,26	91,14%	0,00
Despesas de Capital	6.500,00	1.500,00	0,00	0,00%	0,00	0,00%	0,00	0,00%	0,00
VIGILÂNCIA EPIDEMIOLÓGICA (XXXVI)	6.000,00	6.000,00	0,00	0,00%	0,00	0,00%	0,00	0,00%	0,00
Despesas Correntes	5.500,00	5.500,00	0,00	0,00%	0,00	0,00%	0,00	0,00%	0,00
Despesas de Capital	500,00	500,00	0,00	0,00%	0,00	0,00%	0,00	0,00%	0,00
ALIMENTAÇÃO E NUTRIÇÃO (XXXVII)	0,00	0,00	0,00	0,00%	0,00	0,00%	0,00	0,00%	0,00
Despesas Correntes	0,00	0,00	0,00	0,00%	0,00	0,00%	0,00	0,00%	0,00
Despesas de Capital	0,00	0,00	0,00	0,00%	0,00	0,00%	0,00	0,00%	0,00
OUTRAS SUBFUNÇÕES (XXXVIII)	2.000,00	0,00	0,00	0,00%	0,00	0,00%	0,00	0,00%	0,00
Despesas Correntes	0,00	0,00	0,00	0,00%	0,00	0,00%	0,00	0,00%	0,00
Despesas de Capital	2.000,00	0,00	0,00	0,00%	0,00	0,00%	0,00	0,00%	0,00
TOTAL DAS DESPESAS NÃO COMPUTADAS NO CÁLCULO DO MÍNIMO (XXXIX) = (XXXII + XXXIII + XXXIV + XXXV + XXXVI + XXXVII + XXXVIII)	2.080.450,00	2.325.250,00	2.257.399,11	97,08%	1.845.098,81	79,35%	1.845.098,81	79,35%	0,00



SETEMBRO-OUTUBRO/2022

R\$ 1,00

DESPESAS TOTAIS COM SAÚDE EXECUTADAS COM RECURSOS PRÓPRIOS E COM RECURSOS TRANSFERIDOS DE OUTROS ENTES	DOTAÇÃO INICIAL	DOTAÇÃO ATUALIZADA (c)	DESPESAS EMPENHADAS		DESPESAS LIQUIDADAS		DESPESAS PAGAS		Inscritas em RP não Processados (g)
			Até o bimestre (d)	% (d/c)	Até o bimestre (e)	% (e/c)	Até o bimestre (f)	% (f/c)	
ATENÇÃO BÁSICA (XL) = (IV + XXXI)	2.750.900,00	2.626.200,00	2.575.381,05	98,06%	2.090.138,75	79,58%	2.090.138,75	79,58%	0,00
ASSISTÊNCIA HOSPITALAR E AMBULATORIAL (XLI) = (V + XXXII)	226.150,00	82.150,00	75.269,11	91,62%	54.010,85	65,74%	54.010,85	65,74%	0,00
SUPORTE PROFILÁTICO E TERAPÊUTICO (XLII) = (VI + XXXIV)	111.000,00	14.200,00	13.514,80	95,17%	7.798,68	54,92%	7.798,68	54,92%	0,00
VIGILÂNCIA SANITÁRIA (XLIII) = (VII + XXXV)	303.500,00	204.500,00	177.545,26	86,81%	177.545,26	86,81%	177.545,26	86,81%	0,00
VIGILÂNCIA EPIDEMIOLÓGICA (XLIV) = (VIII + XXXVI)	12.000,00	12.000,00	0,00	0,00%	0,00	0,00%	0,00	0,00%	0,00
ALIMENTAÇÃO E NUTRIÇÃO (XLV) = (XIX + XXXVII)	0,00	0,00	0,00	0,00%	0,00	0,00%	0,00	0,00%	0,00
OUTRAS SUBFUNÇÕES (XLVI) = (X + XXVIII)	2.555.000,00	3.269.500,00	3.255.089,09	99,55%	2.767.391,57	84,64%	2.767.391,57	84,64%	0,00
TOTAL DAS DESPESAS COM SAÚDE (XLVII) = (XI + XXXIX)	5.988.550,00	6.208.550,00	6.096.799,31	98,20%	5.096.885,11	82,09%	5.096.885,11	82,09%	0,00
(-) Despesas executadas com recursos provenientes das transferências de recursos de outros entes	1.960.450,00	2.321.450,00	2.255.677,11	97,16%	1.843.376,81	79,40%	1.843.376,81	79,40%	0,00
TOTAL DAS DESPESAS EXECUTADAS COM RECURSOS PRÓPRIOS (XLVIII)	3.998.100,00	3.887.100,00	3.841.122,20	98,81%	3.253.508,30	83,70%	3.253.508,30	83,70%	0,00

LAERTE GOMES DE ANDRADE
PREFEITO MUNICIPAL Mat. 9880JAILSON TRINDADE OLIVEIRA
CONTADOR CRC. 1565 SE



ESTADO DE SERGIPE
MUNICÍPIO DE NOSSA SENHORA DE LOURDES
Demonstrativo das Parcerias Público-Privada

RREO – Anexo XIII (Lei nº 11.079, de 30.12.2004, arts. 22, 25 e

SETEMBRO-OUTUBRO/2022

R\$ 1,00

IMPACTOS DAS CONTRATAÇÕES DE PPP	REGISTROS EFETUADOS EM 2022		SALDO TOTAL EM 31 DE DEZEMBRO DO EXERCÍCIO ANTERIOR (a)	Até o bimestre (b)																
	No bimestre	Até o bimestre		EC + 1	EC + 2	EC + 3	EC + 4	EC + 5	EC + 6	EC + 7	EC + 8	EC + 9								
TOTAL DE ATIVOS																				
Ativos Constituídos pela SPE																				
TOTAL DE PASSIVOS (I)																				
Obrigações decorrentes de Ativos Constituídos pela SPE																				
Provisões de PPP																				
Outros Passivos																				
ATOS POTENCIAIS PASSIVOS																				
Obrigações Contratuais																				
Riscos Não Provisionados																				
Garantias Concedidas																				
Outros Passivos Contingentes																				
DESPESAS DE PPP																				
EXERCÍCIO ANTERIOR																				
EXERCÍCIO CORRENTE (EG)																				
Do Ente Federado (IV)																				
Das Estatais Não-Dependentes																				
TOTAL DAS DESPESAS																				
RECEITA CORRENTE LÍQUIDA (RCL) (V)																				
TOTAL DAS DESPESAS / RCL (%) (VI) = (IV)/(V)																				
Nota:																				

21.098.886,93 26.968.812,45



ESTADO DE SERGIPE
MUNICÍPIO DE NOSSA SENHORA DE LOURDES
Demonstrativo das Parcerias Público-Privada

RREO – Anexo XIII (Lei nº 11.079, de 30.12.2004, arts. 22, 25 e

SETEMBRO-OUTUBRO/2022

R\$ 1,00

IMPACTOS DAS CONTRATAÇÕES DE PPP	SALDO TOTAL EM 31 DE DEZEMBRO DO EXERCÍCIO ANTERIOR (a)	REGISTROS EFETUADOS EM 2022	
		No bimestre	Até o bimestre (b)

LAERTE GOMES DE ANDRADE
PREFEITO MUNICIPAL Mat. 9880

JAILSON TRINDADE OLIVEIRA
CONTADOR CRC. 1565 SE



ESTADO DE SERGIPE
MUNICÍPIO DE NOSSA SENHORA DE LOURDES
Demonstrativo Simplificado do Relatório Resumido da Execução Orçamentária

RREO - Anexo 14 (LRF, Art. 48)

SETEMBRO-OUTUBRO/2022

R\$ 1,00

BALANÇO ORÇAMENTÁRIO	Até o Bimestre
RECEITAS	
Previsão Inicial	23.500.000,00
Previsão Atualizada	23.500.000,00
Receitas Realizadas	22.155.750,10
Déficit Orçamentário	0,00
Saldos de Exercícios Anteriores (Utilizados para Créditos Adicionais)	
DESPESAS	
Dotação Inicial	23.500.000,00
Créditos Adicionais	1.000.000,00
Dotação Atualizada	24.500.000,00
Despesas Empenhadas	23.897.799,40
Despesas Liquidadas	20.685.459,90
Despesas Pagas	20.684.427,52
Superávit Orçamentário	1.470.290,20
DESPESAS POR FUNÇÃO/SUBFUNÇÃO	Até o Bimestre
Despesas Empenhadas	23.897.799,40
Despesas Liquidadas	20.685.459,90
RECEITA CORRENTE LÍQUIDA - RCL	Até o Bimestre
Receita Corrente Líquida	26.968.812,45
Receita Corrente Líquida Ajustada para Cálculo dos Limites de Endividamento	26.968.812,45
Receita Corrente Líquida Ajustada para Cálculo dos Limites da Despesa com Pessoal	26.968.812,45
RECEITAS E DESPESAS DOS REGIMES DE PREVIDÊNCIA	Até o Bimestre
Fundo em Capitalização (PLANO PREVIDENCIÁRIO)	0,00
Receitas Previdenciárias Realizadas	0,00
Despesas Previdenciárias Empenhadas	0,00
Despesas Previdenciárias Liquidadas	0,00
Resultado Previdenciário	0,00
Fundo em Repartição (PLANO FINANCEIRO)	0,00
Receitas Previdenciárias Realizadas	0,00
Despesas Previdenciárias Empenhadas	0,00
Despesas Previdenciárias Liquidadas	0,00
Resultado Previdenciário	0,00

RESULTADOS NOMINAL E PRIMÁRIO		Meta Fixada no Anexo de Metas Fiscais da LDO (a)	Resultado Apurado Até o Bimestre (b)	% em Relação à Meta (b/a)
Resultado Nominal - Acima da Linha		0,00	1.046.810,87	0,00
Resultado Primário - Acima da Linha		0,00	711.475,88	0,00
RESTOS A PAGAR A PAGAR POR PODER E MINISTÉRIO PÚBLICO				
RESTOS A PAGAR PROCESSADOS				
Poder Executivo	Inscrição	149.548,80	0,00	18.478,11
Poder Legislativo		149.548,80	0,00	18.478,11
		0,00	0,00	0,00
RESTOS A PAGAR NÃO-PROCESSADOS				
Poder Executivo		1.377.718,61	172.834,00	406.033,60
Poder Legislativo		1.377.718,61	172.834,00	406.033,60
		0,00	0,00	0,00
TOTAL		1.527.267,41	172.834,00	424.511,71
DESPESAS COM MANUTENÇÃO E DESENVOLVIMENTO DO ENSINO				
Mínimo Anual de 25% das Receitas de Impostos na Manutenção e Desenvolvimento do Ensino		Valor Apurado Até o Bimestre	% Mínimo a Aplicar no Exercício	Limites Constitucionais Anuais % Aplicado Até o Bimestre
Mínimo Anual de 70% do FUNDEB na Remuneração dos Profissionais da Educação Básica		4.323.805,00	25,00	27,31
Percentual de 50% da Complementação da União ao FUNDEB (VAAT) na Educação Infantil		3.481.904,86	70,00	77,27
Mínimo de 15% da Complementação da União ao FUNDEB (VAAT) em Despesas de Capital		0,00	50,00	0,00
		0,00	15,00	0,00
RECEITAS DE OPERAÇÕES DE CRÉDITO E DESPESAS DE CAPITAL				
Receita de Operação de Crédito		Valor Apurado Até o Bimestre	Saldo não realizado	
Despesa de Capital Líquida		0,00	0,00	
		1.642.050,70	30.549,30	
PROJEÇÃO ATUARIAL DOS REGIMES DE PREVIDÊNCIA				
Piano Previdenciário	Exercício	10º Exercício	20º Exercício	35º Exercício
Receitas Previdenciárias				
Despesas Previdenciárias				
Resultado Previdenciário				
Piano Financeiro				
Receitas Previdenciárias				
Despesas Previdenciárias				
Resultado Previdenciário				
RECEITA DA ALIENAÇÃO DE ATIVOS E APLICAÇÃO DOS RECURSOS				
Receita de Capital Resultante da Alienação de Ativos		Valor Apurado Até o Bimestre	Saldo não realizado	
Aplicação dos Recursos da Alienação de Ativos		0,00	0,00	

DESPESAS COM AÇÕES E SERVIÇOS PÚBLICOS DE SAÚDE

Despesas Próprias com Ações e Serviços Públicos de Saúde

Valor Apurado
Até o Bimestre

3.251.786,30

Limites Constitucionais Anuais

% Mínimo a
Aplicar no Exercício

15,00

% Aplicado
Até o Bimestre

21,28

DESPESAS DE CARÁTER CONTINUADO DERIVADAS DE PPP

Total das Despesas / RCL (%)

Valor Apurado no Exercício Corrente

0,00



LAERTE GOMES DE ANDRADE
PREFEITO MUNICIPAL Mat.9880



JAILSON TRINDADE OLIVEIRA
CONTADOR CRC.1565 SE