

Recibo de Transmissão

Código do Recibo: 12485
Data de Entrega: 28/11/2023 09:17:53
Unidade Gestora: 002304 - PREFEITURA MUNICIPAL DE NOSSA SENHORA DE LOURDES
Período: QUINTO BIMESTRE
Tipo: RELATORIO RESUMIDO DE EXECUCAO ORCAMENTARIA
Responsável: 05502;19520




ESTADO DE SERGIPE
PREFEITURA MUNICIPAL DE NOSSA SENHORA DE LOURDES

**DECLARAÇÃO DE PUBLICAÇÃO DO RELATÓRIO RESUMIDO DA
EXECUÇÃO ORÇAMENTÁRIA - RREO**

DECLARAÇÃO

Declaro, sob as penas da Lei, que o Relatório Resumido da Execução Orçamentária - RREO de todos os poderes e órgãos do Município de Nossa Senhora de Lourdes, Estado de Sergipe, relativo ao 5º (QUINTO) BIMESTRE do ano de 2023, publicado com afixação no mural na sede desta Prefeitura Municipal, em 28 de novembro de 2023 e ficará afixado até 28 de dezembro de 2023, e disponibilizados na internet em atendimento aos requisitos dispostos nos arts. 52 e 53 da Lei Complementar nº 101, de 4 de maio de 2000.


NOSSA SENHORA DE LOURDES(SE), 28 de novembro de 2023.



LAERTE GOMES DE ANDRADE

Prefeito Municipal

CPF 149.009.125-49



ESTADO DE SERGIPE
MUNICÍPIO DE NOSSA SENHORA DE LOURDES
Balanco Orçamentário

RREO – Anexo I (LRF, Art. 52, inciso I, alíneas "a" e "b" do inciso II e §1º)

SETEMBRO-OUTUBRO/2023

R\$ 1,00

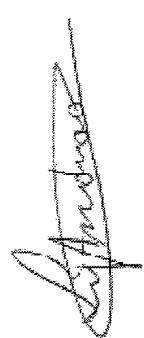
RECEITAS	PREVISÃO INICIAL	PREVISÃO ATUALIZADA (a)	RECEITAS REALIZADAS			SALDO A REALIZAR	
			No Bimestre (b)	% (b/a)	Até o Bimestre (c)	% (c/a)	(a-c)
RECEITAS (EXCETO INTRA-ORÇAMENTÁRIAS) (I)	30.000.000,00	30.000.000,00	4.246.540,05	14,16	23.185.351,14	77,28	6.814.648,86
RECEITAS CORRENTES	29.599.000,00	29.599.000,00	4.246.540,05	14,34	23.185.351,14	78,33	6.413.648,86
IMPOSTOS, TAXAS E CONTRIBUIÇÕES DE MELHORIA	468.760,00	468.760,00	173.656,52	37,04	835.763,37	178,29	-367.003,37
IMPOSTOS	460.760,00	460.760,00	170.198,35	36,93	819.104,52	177,77	-358.344,52
CONTRIBUIÇÕES	249.000,00	249.000,00	52.910,10	21,24	265.920,19	106,79	-16.920,19
CONTRIBUIÇÃO PARA O CUSTEIO DO SERVIÇO DE ILUMINAÇÃO PÚBLICA	249.000,00	249.000,00	52.910,10	21,24	265.920,19	106,79	-16.920,19
RECEITA PATRIMONIAL	167.600,00	167.600,00	64.784,14	38,65	329.509,66	196,60	-161.909,66
VALORES MOBILIÁRIOS	167.600,00	167.600,00	64.784,14	38,65	329.509,66	196,60	-161.909,66
TRANSFERÊNCIAS CORRENTES	28.710.640,00	28.710.640,00	3.952.226,46	13,76	21.740.586,02	75,72	6.970.053,98
TRANSFERÊNCIAS DA UNIÃO E DE SUAS ENTIDADES	18.291.600,00	18.291.600,00	2.367.350,42	12,94	13.408.829,23	73,30	4.882.770,77
TRANSFERÊNCIAS DOS ESTADOS E DO DISTRITO FEDERAL E DE SUAS ENTIDADES	4.119.040,00	4.119.040,00	820.395,65	19,91	4.001.859,53	97,15	117.180,47
TRANSFERÊNCIAS DE OUTRAS INSTITUIÇÕES PÚBLICAS	6.300.000,00	6.300.000,00	764.479,39	12,13	4.329.897,26	68,72	1.970.102,74
OUTRAS RECEITAS CORRENTES	3.000,00	3.000,00	2.963,83	98,79	13.571,90	452,39	-10.571,90
MULTAS ADMINISTRATIVAS, CONTRATUAIS E JUDICIAIS	0,00	0,00	1.223,83	0,00	6.435,83	0,00	-6.435,83
INDENIZAÇÕES, RESTITUIÇÕES E RESSARCIMENTOS	3.000,00	3.000,00	1.740,00	58,00	7.136,07	237,86	-4.136,07
RECEITAS DE CAPITAL	401.000,00	401.000,00	0,00	0,00	0,00	0,00	401.000,00
TRANSFERÊNCIAS DE CAPITAL	401.000,00	401.000,00	0,00	0,00	0,00	0,00	401.000,00
TRANSFERÊNCIAS DA UNIÃO E DE SUAS ENTIDADES	199.000,00	199.000,00	0,00	0,00	0,00	0,00	199.000,00
TRANSFERÊNCIAS DOS ESTADOS E DO DISTRITO FEDERAL E DE SUAS ENTIDADES	202.000,00	202.000,00	0,00	0,00	0,00	0,00	202.000,00
RECEITAS (INTRA-ORÇAMENTÁRIAS) (II)	-	-	-	-	-	-	-
SUBTOTAL DAS RECEITAS (III) = (I + II)	30.000.000,00	30.000.000,00	4.246.540,05	14,16	23.185.351,14	77,28	6.814.648,86
OPERAÇÕES DE CRÉDITO / REFINANCIAMENTO (IV)	-	-	-	-	-	-	0
Operações de Crédito Internas	-	-	-	-	-	-	0
Mobiliária	-	-	-	-	-	-	0
Contratual	-	-	-	-	-	-	0
Operações de Crédito Externas	-	-	-	-	-	-	0
Mobiliária	-	-	-	-	-	-	0
Contratual	-	-	-	-	-	-	0
TOTAL DAS RECEITAS (V) = (III + IV)	30.000.000,00	30.000.000,00	4.246.540,05	14,16	23.185.351,14	77,28	6.814.648,86
DÉFICIT (VI)	-	-	-	-	-	-	0
TOTAL COM DÉFICIT (VII) = (V + VI)	30.000.000,00	30.000.000,00	4.246.540,05	14,16	23.185.351,14	77,28	6.814.648,86
SALDOS DE EXERCÍCIOS ANTERIORES	-	0,00	-	-	-	-	0
Recursos Arrecadados em Exercícios Anteriores - RPPS	-	-	-	-	-	-	-
Superávit Financeiro Utilizado para Créditos Adicionais	-	-	-	-	-	-	-

DESPESAS	DOTAÇÃO INICIAL (d)	DOTAÇÃO ATUALIZADA (e)	DESPESAS EMPENHADAS (f)		SALDO A EMPENHAR (g) = (e-f)	DESPESAS LIQUIDADAS (h)		SALDO A LIQUIDAR (i) = (e-h)	DESPESAS PAGAS ATÉ O BIMESTRE (j)	INSCRITAS RP NÃO PROCESSADAS (k)
			No Bimestre	Até o Bimestre		No Bimestre	Até o Bimestre			
DESPESAS (EXCETO INTRA-ORÇAMENTÁRIAS)										
(VIII)	30.000.000,00	30.000.000,00	2.097.803,81	27.522.101,29	2.477.898,71	5.196.260,62	22.734.656,95	7.265.343,95	22.481.273,02	
DESPESAS CORRENTES										
PESSOAL E ENCARGOS SOCIAIS	26.839.800,00	28.442.800,00	1.865.704,56	26.462.600,45	1.990.199,55	5.001.877,40	22.119.898,63	6.322.901,37	21.866.515,60	
JUROS E ENCARGOS DA DÍVIDA	16.166.750,00	14.514.050,00	1.160.126,21	14.194.832,90	319.217,10	2.485.959,36	12.738.458,62	1.775.591,38	12.738.458,62	
OUTRAS DESPESAS CORRENTES	100.000,00	3.000,00	0,00	0,00	3.000,00	0,00	0,00	3.000,00	0,00	
DESPESAS DE CAPITAL	10.573.050,00	13.925.750,00	705.578,35	12.257.767,55	1.667.982,45	2.515.918,04	9.381.440,01	4.544.309,99	9.128.056,98	
INVESTIMENTOS	2.870.200,00	1.547.200,00	232.099,25	1.069.500,84	477.699,16	194.383,22	614.757,42	932.442,58	614.757,42	
AMORTIZAÇÃO DA DÍVIDA	2.120.200,00	1.547.200,00	232.099,25	1.069.500,84	477.699,16	194.383,22	614.757,42	932.442,58	614.757,42	
RESERVAS	750.000,00	0,00	0,00	0,00	0,00	0,00	0,00	0,00	0,00	
RESERVAS	290.000,00	10.000,00	0,00	0,00	10.000,00	0,00	0,00	10.000,00	0,00	
RESERVAS	290.000,00	10.000,00	0,00	0,00	10.000,00	0,00	0,00	10.000,00	0,00	
AMORTIZAÇÃO DA DÍV. / REFINANCIAMENTO (XI)										
Amortização da Dívida Interna	0,00	0,00	0,00	0,00	0,00	0,00	0,00	0,00	0,00	
Dívida Mobiliária	0,00	0,00	0,00	0,00	0,00	0,00	0,00	0,00	0,00	
Outras Dívidas	0,00	0,00	0,00	0,00	0,00	0,00	0,00	0,00	0,00	
Amortização da Dívida Externa										
Dívida Mobiliária	0,00	0,00	0,00	0,00	0,00	0,00	0,00	0,00	0,00	
Outras Dívidas	0,00	0,00	0,00	0,00	0,00	0,00	0,00	0,00	0,00	
DESPESAS (INTRA-ORÇAMENTÁRIAS) (X)										
SUBTOTAL DAS DESPESAS (X) = (VIII + XI)	30.000.000,00	30.000.000,00	2.097.803,81	27.522.101,29	2.477.898,71	5.196.260,62	22.734.656,95	7.265.343,95	22.481.273,02	
TOTAL DAS DESPESAS (XII) = (X + XI)	30.000.000,00	30.000.000,00	2.097.803,81	27.522.101,29	2.477.898,71	5.196.260,62	22.734.656,95	7.265.343,95	22.481.273,02	
SUPERÁVIT (XIII)							450.695,09		704.078,12	
TOTAL COM SUPERÁVIT (XIV) = (XII + XIII)	30.000.000,00	30.000.000,00	2.097.803,81	27.522.101,29	2.477.898,71	5.196.260,62	23.185.351,14	7.265.343,95	23.185.351,14	
RESERVA DO RPPS										

RECEITAS INTRA-ORÇAMENTÁRIAS (II)	PREVISÃO INICIAL	PREVISÃO ATUALIZADA (a)	RECEITAS REALIZADAS		SALDO A REALIZAR (a-c)
			No Bimestre (b)	% (b/a)	

RECEITAS INTRA-ORÇAMENTÁRIAS	DOTAÇÃO INICIAL (d)	DOTAÇÃO ATUALIZADA (e)	DESPESAS EMPENHADAS		SALDO A EMPENHAR (g) = (e-f)	DESPESAS LIQUIDADAS	SALDO A LIQUIDAR (i) = (e-h)	DESPESAS PAGAS ATÉ O BIMESTRE (j)	INSCRITAS RP NÃO PROCESSADAS (k)
			No Bimestre	Até o Bimestre (f)					

DESPESAS (INTRA-ORÇAMENTÁRIAS) (IX)



LAERTE GOMES DE ANDRADE
PREFEITO MUNICIPAL Mat. 9880



JAILSON TRINDADE OLIVEIRA
CONTADOR CRC.1565 SE




ESTADO DE SERGIPE
MUNICÍPIO DE NOSSA SENHORA DE LOURDES
Demonstrativo da Execução das despesas por Função/SubFunção

RREO – Anexo II (LRF, Art. 52, inciso II, alínea "c")

SETEMBRO-OUTUBRO/2023

R\$ 1,00

Função/SubFunção	DOTAÇÃO INICIAL	DOTAÇÃO ATUALIZADA (a)	DESPESAS EMPENHADAS		SALDO A EMPENHAR (e) = (a-b)	DESPESAS LIQUIDADAS		SALDO A LIQUIDAR (e) = (a-d)	INSCRITAS RP NÃO PROCESSADAS (f)	
			No Bimestre	Até Bimestre (b)		No Bimestre	Até Bimestre (d)			
			% (b) / t (b)	% (d) / t (d)						
DESPESAS (EXCETO INTRA-ORÇAMENTÁRIAS) (I)	30.000.000,00	30.000.000,00	2.097.803,81	27.522.101,29	2.477.898,71	5.196.260,62	22.734.656,05	100,00	7.265.343,95	0,00
01 - Legislativa	1.543.000,00	1.543.000,00	4.860,78	1.342.966,06	200.033,94	228.666,74	1.152.312,34	5,07	390.687,66	0,00
031 - Ação Legislativa	1.543.000,00	1.543.000,00	4.860,78	1.342.966,06	200.033,94	228.666,74	1.152.312,34	5,07	390.687,66	0,00
04 - Administração	4.429.000,00	5.246.000,00	347.927,71	4.808.960,47	437.039,53	1.141.893,61	3.946.340,70	17,36	1.299.659,30	0,00
122 - Administração Geral	3.579.000,00	5.243.000,00	347.927,71	4.808.960,47	434.039,53	1.141.893,61	3.946.340,70	17,36	1.296.659,30	0,00
123 - Administração Financeira	850.000,00	3.000,00	0,00	0,00	3.000,00	0,00	0,00	0,00	3.000,00	0,00
08 - Assistência Social	3.283.550,00	3.283.550,00	202.025,81	2.683.177,78	600.372,22	349.535,69	2.262.389,72	9,95	1.021.160,28	0,00
122 - Administração Geral	895.000,00	1.149.500,00	57.420,49	1.072.022,75	77.477,25	108.146,00	924.388,86	4,07	225.111,14	0,00
242 - Assistência ao Portador de Deficiência	4.000,00	4.000,00	0,00	0,00	4.000,00	0,00	0,00	0,00	4.000,00	0,00
243 - Assistência a Criança e ao Adolescente	179.000,00	185.000,00	10.700,00	115.500,00	69.500,00	21.637,78	99.023,28	0,44	85.976,72	0,00
244 - Assistência Comunitária	2.205.550,00	1.945.050,00	133.905,32	1.495.655,03	449.394,97	219.751,91	1.238.977,58	5,45	706.072,42	0,00
10 - Saúde	6.862.550,00	7.220.550,00	851.571,01	6.953.526,30	267.023,70	1.394.928,70	5.474.865,30	24,08	1.745.684,70	0,00
122 - Administração Geral	2.999.000,00	3.259.700,00	122.699,55	3.217.676,62	42.023,38	465.910,33	2.622.378,53	11,53	637.321,47	0,00
301 - Atenção Básica	3.297.900,00	3.257.900,00	449.244,39	3.076.631,66	181.268,34	784.125,25	2.463.253,96	10,83	794.646,04	0,00
302 - Assistência Hospitalar e Ambulatorial	200.150,00	351.450,00	210.442,93	334.240,67	17.209,33	79.872,18	79.872,18	0,35	271.577,82	0,00
303 - Suporte Profilático e Terapêutico	86.000,00	70.000,00	17.184,14	66.977,35	3.022,65	17.184,14	66.977,35	0,29	3.022,65	0,00
304 - Vigilância Sanitária	267.500,00	279.500,00	52.000,00	258.000,00	21.500,00	47.836,80	242.383,28	1,07	37.116,72	0,00
305 - Vigilância Epidemiológica	12.000,00	2.000,00	0,00	0,00	2.000,00	0,00	0,00	0,00	2.000,00	0,00
12 - Educação	9.575.100,00	9.287.100,00	497.804,57	8.836.709,52	450.390,48	1.570.196,02	7.373.327,65	32,43	1.913.772,35	0,00
122 - Administração Geral	1.492.500,00	1.620.500,00	132.433,41	1.551.835,88	68.664,12	255.437,06	1.255.004,03	5,52	365.495,97	0,00
361 - Ensino Fundamental	7.883.100,00	6.900.600,00	365.371,16	6.665.065,62	235.534,38	1.152.081,96	5.790.260,61	25,47	1.110.339,39	0,00
365 - Educação Infantil	148.500,00	682.000,00	0,00	572.921,67	109.078,33	155.096,44	306.037,92	1,35	375.962,08	0,00
366 - Educação de Jovens e Adultos	47.000,00	80.000,00	0,00	48.886,35	33.113,65	7.580,56	22.025,09	0,10	57.974,91	0,00
367 - Educação Especial	4.000,00	4.000,00	0,00	0,00	4.000,00	0,00	0,00	0,00	4.000,00	0,00
13 - Cultura	7.000,00	9.500,00	6.034,50	6.034,50	3.465,50	0,00	0,00	0,00	9.500,00	0,00
392 - Difusão Cultural	7.000,00	9.500,00	6.034,50	6.034,50	3.465,50	0,00	0,00	0,00	9.500,00	0,00
15 - Urbanismo	2.522.300,00	2.002.408,00	71.565,95	1.681.706,20	320.701,80	308.554,23	1.542.640,50	6,79	459.767,50	0,00
122 - Administração Geral	1.908.500,00	1.775.608,00	71.565,95	1.669.277,24	106.330,76	308.554,23	1.530.211,54	6,73	245.396,46	0,00
451 - Infraestrutura Urbana	555.800,00	168.800,00	0,00	12.428,96	156.371,04	0,00	12.428,96	0,05	156.371,04	0,00



ESTADO DE SERGIPE
MUNICÍPIO DE NOSSA SENHORA DE LOURDES
Demonstrativo da Execução das despesas por Função/SubFunção


RREO – Anexo II (LRF, Art. 52, inciso II, alínea “c”)

SETEMBRO-OUTUBRO/2023

R\$ 1,00

Função/SubFunção	DOTAÇÃO INICIAL	DOTAÇÃO ATUALIZADA (a)	DESPESAS EMPENHADAS			SALDO A EMPENHAR (c) = (a-b)	DESPESAS LIQUIDADAS			SALDO A LIQUIDAR (e) = (a-d)	INSCRITAS RP NÃO PROCESSADAS (f)
			No Bimestre	Até Bimestre (b)	% (b) / t (b)		No Bimestre	Até Bimestre (d)	% (d) / t (d)		
452 - Serviços Urbanos	58.000,00	58.000,00	0,00	0,00	0,00	58.000,00	0,00	0,00	0,00	58.000,00	0,00
18 - Gestão Ambiental	9.000,00	5.000,00	0,00	0,00	0,00	5.000,00	0,00	0,00	0,00	5.000,00	0,00
541 - Preservação e Conservação Ambiental	9.000,00	5.000,00	0,00	0,00	0,00	5.000,00	0,00	0,00	0,00	5.000,00	0,00
20 - Agricultura	1.365.500,00	1.336.892,00	116.013,48	1.209.020,46	4,39	127.871,54	202.485,63	982.779,84	4,32	354.112,16	0,00
122 - Administração Geral	1.320.500,00	1.291.892,00	116.013,48	1.209.020,46	4,39	82.871,54	202.485,63	982.779,84	4,32	309.112,16	0,00
605 - Abastecimento	20.000,00	20.000,00	0,00	0,00	0,00	20.000,00	0,00	0,00	0,00	20.000,00	0,00
606 - Extensão Rural	25.000,00	25.000,00	0,00	0,00	0,00	25.000,00	0,00	0,00	0,00	25.000,00	0,00
23 - Comércio e Serviços	5.000,00	5.000,00	0,00	0,00	0,00	5.000,00	0,00	0,00	0,00	5.000,00	0,00
695 - Turismo	5.000,00	5.000,00	0,00	0,00	0,00	5.000,00	0,00	0,00	0,00	5.000,00	0,00
25 - Energia	3.000,00	3.000,00	0,00	0,00	0,00	3.000,00	0,00	0,00	0,00	3.000,00	0,00
451 - Infraestrutura Urbana	3.000,00	3.000,00	0,00	0,00	0,00	3.000,00	0,00	0,00	0,00	3.000,00	0,00
26 - Transporte	5.000,00	5.000,00	0,00	0,00	0,00	5.000,00	0,00	0,00	0,00	5.000,00	0,00
452 - Serviços Urbanos	5.000,00	5.000,00	0,00	0,00	0,00	5.000,00	0,00	0,00	0,00	5.000,00	0,00
27 - Desporto e Lazer	100.000,00	43.000,00	0,00	0,00	0,00	43.000,00	0,00	0,00	0,00	43.000,00	0,00
812 - Desporto Comunitário	100.000,00	43.000,00	0,00	0,00	0,00	43.000,00	0,00	0,00	0,00	43.000,00	0,00
99 - Reserva	290.000,00	10.000,00	0,00	0,00	0,00	10.000,00	0,00	0,00	0,00	10.000,00	0,00
999 - Reserva de Contingência	290.000,00	10.000,00	0,00	0,00	0,00	10.000,00	0,00	0,00	0,00	10.000,00	0,00


TOTAL (III) = (I + II)	30.000.000,00	30.000.000,00	2.097.803,81	27.522.101,29	100,00	2.477.898,71	5.196.260,62	22.734.656,05	100,00	7.265.343,95	0,00
-------------------------------	----------------------	----------------------	---------------------	----------------------	---------------	---------------------	---------------------	----------------------	---------------	---------------------	-------------



LAERTE GOMES DE ANDRADE
PREFEITO MUNICIPAL Mat.9880



JAILSON TRINDADE OLIVEIRA
CONTADOR CRC.1565 SE



ESTADO DE SERGIPE
MUNICÍPIO DE NOSSA SENHORA DE LOURDES
Demonstrativo da Receita Corrente Líquida

RREO – Anexo III (LRF, Art. 53, inciso I)

SETEMBRO-OUTUBRO/2023

R\$ 1,00


ESPECIFICAÇÃO	EVOLUÇÃO DA RECEITA REALIZADA NOS ÚLTIMOS 12 MESES												TOTAL (ÚLTIMOS 12 MESES)	PREVISÃO ATUALIZADA 2023
	11/2022	12/2022	01/2023	02/2023	03/2023	04/2023	05/2023	06/2023	07/2023	08/2023	09/2023	10/2023		
1- RECEITAS CORRENTES (I)	2.586.815,79	3.332.710,93	2.424.516,56	2.889.418,03	2.202.748,16	2.332.484,75	2.688.391,77	2.989.696,30	3.218.807,57	2.712.198,35	2.274.642,78	2.517.092,52	32.150.723,51	33.661.060,00
1.1- Impostos, Taxas e Contribuições de Melhoria	111.824,14	163.779,06	73.367,62	51.588,17	103.411,94	57.535,29	87.856,26	83.809,69	97.329,16	107.208,72	94.845,19	78.811,33	1.111.366,57	468.760,00
1.1.1- IPTU	0,00	6.406,72	2.117,14	1.111,53	376,06	172,50	493,70	224,00	0,00	444,57	100,00	92,36	11.538,58	16.000,00
1.1.2- ISS	10.823,97	54.171,33	14.184,75	5.623,09	22.582,32	10.076,30	7.080,06	7.172,05	7.512,89	21.368,71	26.453,76	11.400,99	198.230,22	70.000,00
1.1.3- ITBI	80,00	0,00	0,00	5.135,60	2.600,00	0,00	500,00	0,00	6.077,54	10.980,00	0,00	0,00	25.893,14	27.000,00
1.1.4- IRRF	99.800,07	102.514,91	53.051,08	38.287,70	76.980,76	46.420,09	78.740,57	75.795,39	83.007,33	70.810,44	65.529,06	66.622,18	857.739,58	347.760,00
1.1.5- Outros Impostos, Taxas e Contribuições de Melhoria	80,10	686,10	4.014,65	1.430,25	872,80	866,40	1.061,93	618,25	731,40	3.605,00	2.762,37	695,80	17.965,05	8.000,00
1.2- Contribuições	26.288,37	25.007,34	24.284,97	29.114,01	24.522,66	25.644,56	24.628,78	29.558,69	26.989,86	28.256,36	27.120,18	25.789,92	317.255,90	249.000,00
1.3- Receita Patrimonial	32.404,34	39.749,92	33.488,71	27.921,48	35.645,02	27.259,40	32.606,50	31.693,87	36.140,47	39.970,07	32.394,35	32.389,79	401.663,92	167.600,00
1.3.1- Rendimentos de Aplicação Financeira	32.404,34	39.749,92	33.488,71	27.921,48	35.645,02	27.259,40	32.606,50	31.693,87	36.140,47	39.970,07	32.394,35	32.389,79	401.663,92	167.600,00
1.3.2- Outras Receitas Patrimoniais	0,00	0,00	0,00	0,00	0,00	0,00	0,00	0,00	0,00	0,00	0,00	0,00	0,00	0,00
1.4- Receita Agropecuária	0,00	0,00	0,00	0,00	0,00	0,00	0,00	0,00	0,00	0,00	0,00	0,00	0,00	0,00
1.5- Receita Industrial	0,00	0,00	0,00	0,00	0,00	0,00	0,00	0,00	0,00	0,00	0,00	0,00	0,00	0,00
1.6- Receita de Serviços	0,00	0,00	0,00	0,00	0,00	0,00	0,00	0,00	0,00	0,00	0,00	0,00	0,00	0,00
1.7- Transferências Correntes	2.387.458,94	3.103.799,61	2.291.975,26	2.778.794,37	2.038.968,54	2.221.439,50	2.541.559,23	2.899.972,78	3.058.398,08	2.536.763,20	2.119.059,23	2.378.361,48	30.306.490,22	32.772.700,00
1.7.1- Conta-Parte do FPM	1.222.116,46	1.898.923,93	1.240.519,70	1.842.698,57	1.004.914,09	1.148.930,41	1.277.220,59	1.192.914,46	1.500.127,55	1.016.571,47	1.036.291,61	962.468,85	15.143.697,69	17.508.500,00
1.7.2- Conta-Parte do ICMS	378.164,93	354.985,65	429.287,28	330.886,07	309.451,57	350.804,75	437.456,60	345.673,66	362.387,69	428.672,54	365.859,90	458.113,94	4.551.644,48	3.593.750,00
1.7.3- Conta-Parte do IPVA	14.164,41	18.954,36	17.995,68	17.627,43	32.398,40	38.050,28	18.415,93	17.912,59	23.252,22	17.109,01	24.415,49	28.947,98	270.043,78	206.250,00
1.7.4- Conta-Parte do ITR	0,00	0,00	53,61	6,20	0,00	6,31	54,56	0,00	0,00	36,96	145,24	461,84	764,72	500,00
1.7.5- Transferências da LC 61/1989	64,38	89,68	194,24	157,32	185,57	198,56	181,63	0,00	201,85	179,64	232,82	260,08	1.945,77	1.300,00
1.7.6- Transferências do FUNDEB	483.815,63	525.847,11	431.103,93	536.717,85	410.770,97	451.883,43	486.903,01	430.150,39	366.139,07	452.338,75	374.978,45	389.500,94	5.339.949,53	6.300.000,00
1.7.7- Outras Transferências Correntes	298.633,23	304.998,88	172.820,82	250.700,93	281.247,94	231.565,76	321.326,91	853.321,68	806.229,70	621.854,83	317.135,72	538.607,85	4.998.444,25	5.162.400,00
1.8- Outras Receitas Correntes	0,00	375,00	1.400,00	2.000,00	200,00	606,00	1.741,00	4.661,07	0,00	0,00	1.223,83	1.740,00	13.946,90	3.000,00
2- DEDUÇÕES (II)	-323.163,04	-336.717,65	-337.931,15	-398.596,12	-269.710,92	-307.919,10	-346.986,87	-311.621,17	-254.171,21	-292.513,86	-265.144,78	-290.050,47	-3.724.726,34	-4.062.060,00
2.1- Contrib. do Servidor para Plano de Previdência	0,00	0,00	0,00	0,00	0,00	0,00	0,00	0,00	0,00	0,00	0,00	0,00	0,00	0,00
2.2- Compensação Financ. entre Regimes Previdência	0,00	0,00	0,00	0,00	0,00	0,00	0,00	0,00	0,00	0,00	0,00	0,00	0,00	0,00
2.3- Rendimentos de Aplicações de Recursos Previdenciários	0,00	0,00	0,00	0,00	0,00	0,00	0,00	0,00	0,00	0,00	0,00	0,00	0,00	0,00
2.4- Dedução de Receita para Formação do FUNDEB	-323.163,04	-336.717,65	-337.931,15	-398.596,12	-269.710,92	-307.919,10	-346.986,87	-311.621,17	-254.171,21	-292.513,86	-265.144,78	-290.050,47	-3.724.726,34	-4.062.060,00
RECEITA CORRENTE LÍQUIDA (III) = (I - II)	2.244.652,75	2.995.993,28	2.086.585,41	2.490.821,91	1.933.037,24	2.024.565,65	2.341.404,90	2.678.075,13	2.964.636,36	2.419.684,49	2.019.498,00	2.227.042,05	28.425.997,17	29.599.000,00
4- (-) Transferências obrigatórias da União relativas às emendas individuais (art. 166-A, § 1º, da CF) (IV)	0,00	0,00	0,00	0,00	0,00	0,00	0,00	0,00	0,00	0,00	0,00	0,00	1.021.341,59	0,00
4- RECEITA CORRENTE LÍQUIDA AJUSTADA PARA CÁLCULO DOS LIMITES DE ENDIVIDAMENTO (V) = (III - IV)	2.244.652,75	1.974.651,69	2.086.585,41	2.490.821,91	1.933.037,24	2.024.565,65	2.341.404,90	2.678.075,13	2.964.636,36	2.419.684,49	2.019.498,00	2.227.042,05	27.404.655,58	29.599.000,00

ESTADO DE SERGIPE
MUNICÍPIO DE NOSSA SENHORA DE LOURDES
Demonstrativo da Receita Corrente Líquida

SETEMBRO-OUTUBRO/2023

R\$ 1,00


ESPECIFICAÇÃO	EVOLUÇÃO DA RECEITA REALIZADA NOS ÚLTIMOS 12 MESES												TOTAL (ÚLTIMOS 12 MESES)	PREVISÃO ATUALIZADA 2023	
	11/2022	12/2022	01/2023	02/2023	03/2023	04/2023	05/2023	06/2023	07/2023	08/2023	09/2023	10/2023			
4 - (-) Transferências obrigatórias da União relativas às emendas de bancada (art. 166, § 16, da CF) (VI) e ao vencimento dos agentes comunitários de saúde e de combate as endemias (CF, art. 198, §11)(VI)	0,00	0,00	0,00	0,00	0,00	0,00	0,00	0,00	0,00	0,00	0,00	0,00	0,00	0,00	0,00
4- RECEITA CORRENTE LÍQUIDA AJUSTADA PARA CÁLCULO DOS LIMITES DA DESPESA COMPESSOAL (VI) = (V - VI)	2.244.852,75	1.974.651,69	2.066.585,41	2.490.821,91	1.933.037,24	2.024.555,65	2.341.404,80	2.678.075,13	2.964.636,36	2.419.684,49	2.019.498,00	2.227.042,05	27.404.655,58	29.599.000,00	



LAERTE GOMES DE ANDRADE
 PREFEITO MUNICIPAL Mat.9880



JAILSON TRINDADE OLIVEIRA
 CONTADOR CRC.1565 SE



FUNDO EM CAPITALIZAÇÃO (PLANO PREVIDENCIÁRIO)		RECEITAS PREVIDENCIÁRIAS - RPPS (FUNDO EM CAPITALIZAÇÃO)	
SETEMBRO-OUTUBRO/2023		PREVISÃO ATUALIZADA (a)	RECEITAS REALIZADAS Até o Bimestre (b)
RECEITAS CORRENTES (I)			
Receita de Contribuições dos Segurados			
Ativo		0,00	0,00
Inativo		0,00	0,00
Pensionista		0,00	0,00
Receita de Contribuições Patronais			
Ativo		0,00	0,00
Inativo		0,00	0,00
Pensionista		0,00	0,00
Receita Patrimonial			
Receitas Imobiliárias		0,00	0,00
Receitas de Valores Mobiliários		0,00	0,00
Outras Receitas Patrimoniais		0,00	0,00
Receita de Serviços			
Outras Receitas Correntes		0,00	0,00
Compensação Financeira entre os regimes		0,00	0,00
Aportes Periódicos para Amortização de Déficit Atuarial do RPPS (II)		0,00	0,00
Demais Receitas Correntes		0,00	0,00
RECEITAS DE CAPITAL (III)			
Alienação de Bens, Direitos e Ativos		0,00	0,00
Amortização de Empréstimos		0,00	0,00
Outras Receitas de Capital		0,00	0,00
TOTAL DAS RECEITAS PREVIDENCIÁRIAS RPPS - (IV) = (I + III - II)		0,00	0,00

FUNDO EM CAPITALIZAÇÃO (PLANO PREVIDENCIÁRIO)		RECEITAS PREVIDENCIÁRIAS - RPPS (FUNDO EM CAPITALIZAÇÃO)		DESPESAS PREVIDENCIÁRIAS - RPPS (FUNDO EM CAPITALIZAÇÃO)				
SETEMBRO-OUTUBRO/2023		PREVISÃO ATUALIZADA (a)	RECEITAS REALIZADAS Até o Bimestre (b)	DOTAÇÃO ATUALIZADA (c)	DESPESAS EMPENHADAS Até o Bimestre (d)	DESPESAS LIQUIDADAS Até o Bimestre (e)	DESPESAS PAGAS Até o Bimestre (f)	INSCRITAS EM RESTOS A PAGAR NÃO PROCESSADOS no exercício (g)
Benefícios								
Aposentadorias		0,00	0,00	0,00	0,00	0,00	0,00	0,00
Pensões por Morte		0,00	0,00	0,00	0,00	0,00	0,00	0,00
Outras Despesas Previdenciárias								
Compensação Financeira entre os regimes		0,00	0,00	0,00	0,00	0,00	0,00	0,00
Demais Despesas Previdenciárias		0,00	0,00	0,00	0,00	0,00	0,00	0,00
TOTAL DAS DESPESAS PREVIDENCIÁRIAS RPPS - (V) = (d + e + f + g)		0,00	0,00	0,00	0,00	0,00	0,00	0,00

TOTAL DAS DESPESAS DO FUNDO EM CAPITALIZAÇÃO (V)	0,00	0,00	0,00	0,00	0,00
RESULTADO PREVIDENCIÁRIO - FUNDO EM CAPITALIZAÇÃO (VI) = (IV - V)/2	0,00	0,00	0,00	0,00	0,00
RECURSOS RPPS ARRECADADOS EM EXERCÍCIOS ANTERIORES	PREVISÃO ORÇAMENTÁRIA				
RESERVA ORÇAMENTÁRIA DO RPPS	PREVISÃO ORÇAMENTÁRIA				
VALOR	0,00				

APORTES DE RECURSOS PARA O FUNDO EM CAPITALIZAÇÃO DO RPPS	APORTES REALIZADOS				
Plano de Amortização - Contribuição Patronal Suplementar					
Plano de Amortização - Aporte Periódico de Valores Predefinidos					
Outros Aportes para o RPPS					
Recursos para Cobertura de Déficit Financeiro					

BENS E DIREITOS DO RPPS	SALDO ATUAL				
Caixa e Equivalentes de Caixa					0,00
Investimentos e Aplicações					0,00
Outros Bens e Direitos					0,00

RECEITAS PREVIDENCIÁRIAS - RPPS (FUNDO EM REPARTIÇÃO)	FUNDO EM REPARTIÇÃO (PLANO FINANCEIRO)	
	PREVISÃO ATUALIZADA (a)	RECEITAS REALIZADAS Até o Bimestre (b)
RECEITAS CORRENTES (VII)	0,00	0,00
Receita de Contribuições dos Segurados	0,00	0,00
Ativo	0,00	0,00
Inativo	0,00	0,00
Pensionista	0,00	0,00
Receita de Contribuições Patronais	0,00	0,00
Ativo	0,00	0,00
Inativo	0,00	0,00
Pensionista	0,00	0,00
Receita Patrimonial	0,00	0,00
Receitas Imobiliárias	0,00	0,00
Receitas de Valores Mobiliários	0,00	0,00
Outras Receitas Patrimoniais	0,00	0,00
Receita de Serviços	0,00	0,00
Outras Receitas Correntes	0,00	0,00
Compensação Previdenciária do RGPS para o RPPS	0,00	0,00
Demais Receitas Correntes	0,00	0,00
RECEITAS DE CAPITAL (VIII)	0,00	0,00
Alienação de Bens, Direitos e Ativos	0,00	0,00

Amortização de Empréstimos 0,00
 Outras Receitas de Capital 0,00
TOTAL DAS RECEITAS DO FUNDO EM REPARTIÇÃO (IX) = (VII + VIII) 0,00

DESPESAS PREVIDENCIÁRIAS - RPPS (FUNDO EM REPARTIÇÃO)	DOTAÇÃO ATUALIZADA (c)	DESPESAS EMPENHADAS		DESPESAS LIQUIDADAS		DESPESAS PAGAS		INSCRITAS EM RESTOS A PAGAR NÃO PROCESSADOS no exercício (g)
		Até o Bimestre (d)	Até o Bimestre (e)	Até o Bimestre (f)	Até o Bimestre (g)			
Benefícios	0,00	0,00	0,00	0,00	0,00	0,00	0,00	0,00
Aposentadorias	0,00	0,00	0,00	0,00	0,00	0,00	0,00	0,00
Pensões por Morte	0,00	0,00	0,00	0,00	0,00	0,00	0,00	0,00
Outras Despesas Previdenciárias	0,00	0,00	0,00	0,00	0,00	0,00	0,00	0,00
Compensação Previdenciária entre os regimes	0,00	0,00	0,00	0,00	0,00	0,00	0,00	0,00
Demais Despesas Previdenciárias	0,00	0,00	0,00	0,00	0,00	0,00	0,00	0,00
TOTAL DAS DESPESAS DO FUNDO EM REPARTIÇÃO (X)	0,00	0,00	0,00	0,00	0,00	0,00	0,00	0,00

RESULTADO PREVIDENCIÁRIO - FUNDO EM REPARTIÇÃO (XI) = (IX - X) 2 0,00

APORTES DE RECURSOS PARA O FUNDO EM REPARTIÇÃO DO RPPS		APORTES REALIZADOS	
Recursos para Formação de Reserva			
Recursos para Cobertura de Insuficiências Financeiras			
Recursos para Cobertura de Insuficiências Financeiras			

BENS E DIREITOS DO RPPS (FUNDO EM REPARTIÇÃO)		SALDO ATUAL	
Caixa e Equivalentes de Caixa			0,00
Investimentos e Aplicações			0,00
Outros Bens e Direitos			0,00

ADMINISTRAÇÃO DO REGIME PRÓPRIO DE PREVIDÊNCIA DOS SERVIDORES - RPPS			
RECEITAS DA ADMINISTRAÇÃO - RPPS	PREVISÃO ATUALIZADA (a)	RECEITAS REALIZADAS	
		Até o Bimestre (b)	
		0,00	0,00
TOTAL DAS RECEITAS DA ADMINISTRAÇÃO RPPS - (XII)		0,00	0,00

DESPESAS DA ADMINISTRAÇÃO - RPPS	DOTAÇÃO ATUALIZADA (c)	DESPESAS EMPENHADAS		DESPESAS LIQUIDADAS		DESPESAS PAGAS		INSCRITAS EM RESTOS A PAGAR NÃO PROCESSADOS (g)
		Até o Bimestre (d)	Até o Bimestre (e)	Até o Bimestre (f)	Até o Bimestre (g)			

DESPESAS CORRENTES (XIII)	0,00	0,00	0,00	0,00	0,00
Pessoal e Encargos Sociais	0,00	0,00	0,00	0,00	0,00
Demaís Despesas Correntes	0,00	0,00	0,00	0,00	0,00
DESPESAS DE CAPITAL (XIV)	0,00	0,00	0,00	0,00	0,00
TOTAL DAS DESPESAS DA ADMINISTRAÇÃO RPPS (XV) = (XIII + XIV)	0,00	0,00	0,00	0,00	0,00

RESULTADO DA ADMINISTRAÇÃO RPPS (XVI) = (XII - XV)2	0,00	0,00	0,00	0,00	0,00
--	-------------	-------------	-------------	-------------	-------------

BENS E DIREITOS - ADMINISTRAÇÃO DO RPPS	SALDO ATUAL	
Caixa e Equivalentes de Caixa	0,00	0,00
Investimentos e Aplicações	0,00	0,00
Outros Bens e Direitos	0,00	0,00

BENEFÍCIOS PREVIDENCIÁRIOS MANTIDOS PELO TESOUREIRO		
RECEITAS PREVIDENCIÁRIAS (BENEFÍCIOS MANTIDOS PELO TESOUREIRO)	PREVISÃO ATUALIZADA (a)	RECEITAS REALIZADAS Até o Bimestre (b)
Contribuições dos Servidores	0,00	0,00
Demaís Receitas Previdenciárias	0,00	0,00
TOTAL DAS RECEITAS (BENEFÍCIOS MANTIDOS PELO TESOUREIRO) (XVII)	0,00	0,00

DESPESAS PREVIDENCIÁRIAS (BENEFÍCIOS MANTIDOS PELO TESOUREIRO)	DOTAÇÃO ATUALIZADA (c)	DESPESAS EMPENHADAS (d)		DESPESAS LIQUIDADAS Até o Bimestre (e)	DESPESAS PAGAS Até o Bimestre (f)	INSCRITAS EM RESTOS A PAGAR NÃO PROCESSADOS no exercício (g)
		Até o Bimestre	Até o Bimestre			
Aposentadorias	0,00	0,00	0,00	0,00	0,00	0,00
Pensões	0,00	0,00	0,00	0,00	0,00	0,00
Outras Despesas Previdenciárias	0,00	0,00	0,00	0,00	0,00	0,00
TOTAL DAS DESPESAS (BENEFÍCIOS MANTIDOS PELO TESOUREIRO) (XVIII)	0,00	0,00	0,00	0,00	0,00	0,00

RESULTADO DOS BENEFÍCIOS MANTIDOS PELO TESOUREIRO (XIX) = (XVII - XVIII)2	0,00	0,00	0,00
--	-------------	-------------	-------------



ESTADO DE SERGIPE
MUNICÍPIO DE NOSSA SENHORA DE LOURDES
Demonstrativo do Resultado Primário e Nominal

RREO - Anexo VI (LRF, Art. 53, inciso III)

SETEMBRO-OUTUBRO/2023

R\$ 1,00

ACIMA DA LINHA	RECEITAS PRIMÁRIAS	PREVISÃO ATUALIZADA	RECEITAS REALIZADAS (a)	
			Até o Bimestre 2023	
RECEITAS CORRENTES (EXCETO FONTES RPPS) (I)			29.599.000,00	23.185.351,14
Impostos, Taxas e Contribuições de Melhoria			468.760,00	835.763,37
IPTU			16.000,00	5.131,86
ISS			70.000,00	133.434,92
ITBI			27.000,00	25.293,14
IRRF			347.760,00	655.244,60
Outros Impostos, Taxas e Contribuições de Melhoria			8.000,00	16.658,85
Contribuições			249.000,00	265.920,19
Receita Patrimonial			167.600,00	329.509,66
Aplicações Financeiras (II)			167.600,00	329.509,66
Outras Receitas Patrimoniais			0,00	0,00
Transferências Correntes			28.710.640,00	21.740.586,02
Cota-Parte do FPM			14.206.800,00	9.771.392,89
Cota-Parte do ICMS			2.875.000,00	3.052.948,87
Cota-Parte do IPVA			165.000,00	188.900,12
Cota-Parte do ITR			400,00	611,80
Transferências da LC 61/1989			1.040,00	1.433,41
Transferências do FUNDEB			6.300.000,00	4.330.486,79
Outras Transferências Correntes			5.162.400,00	4.394.812,14
Demais Receitas Correntes			3.000,00	13.571,90
Outras Receitas Financeiras (III)			0,00	0,00
Receitas Correntes Restantes			3.000,00	13.571,90
RECEITAS PRIMÁRIAS CORRENTES (EXCETO FONTES RPPS) (IV) = I - (II + III)			29.431.400,00	22.855.841,48
RECEITAS PRIMÁRIAS CORRENTES (COM FONTES RPPS) (V)			0,00	0,00
RECEITAS NÃO PRIMÁRIAS CORRENTES (COM FONTES RPPS) (VI)			0,00	0,00
RECEITAS DE CAPITAL (EXCETO FONTES RPPS) (VII)			401.000,00	0,00
Operações de Crédito (VIII)			0,00	0,00
Amortização de Empréstimos (IX)			0,00	0,00
Alienação de Bens			0,00	0,00
Receitas de Alienação de Investimentos Temporários (X)			0,00	0,00
Receitas de Alienação de Investimentos Permanentes (XI)			0,00	0,00
Outras Alienações de Bens			0,00	0,00
Transferências de Capital			401.000,00	0,00
Convênios			0,00	0,00
Outras Transferências de Capital			312.000,00	0,00
Outras Receitas de Capital			89.000,00	0,00
Outras Receitas de Capital Não Primárias (XII)			0,00	0,00

RECEITAS PRIMÁRIAS DE CAPITAL (EXCETO FONTES RPPS) (XIII) = [VII - (VIII + IX + X + XI + XII)]	401.000,00	0,00	0,00	0,00	0,00	0,00	0,00	0,00	0,00	0,00	0,00
RECEITAS PRIMÁRIAS DE CAPITAL (COM FONTES RPPS) (XIV)											0,00
RECEITAS NÃO PRIMÁRIAS DE CAPITAL (COM FONTES RPPS) (XV)											0,00
RECEITA PRIMÁRIA TOTAL (XVI) = (IV + V + XIII + XIV)	29.832.400,00										22.855.841,48
RECEITA PRIMÁRIA TOTAL (EXCETO FONTES RPPS) (XVII) = (IV + XIII)	29.832.400,00										22.855.841,48

DESPESAS PRIMÁRIAS	DOTAÇÃO ATUALIZADA	DESPESAS EMPENHADAS	DESPESAS LIQUIDADAS	DESPESAS PAGAS (a)	RESTOS A PAGAR PROCESSADOS PAGOS (b)	RESTOS A PAGAR	
						LIQUIDADOS	NÃO PROCESSADOS PAGOS (c)
DESPESAS CORRENTES (EXCETO FONTES RPPS) (XVIII)					144.591,04	508.122,45	507.510,22
Pessoal e Encargos Sociais	28.438.300,00	26.452.600,45	22.119.898,63	21.866.515,60	0,00	13.250,00	13.250,00
Juros e Encargos da Dívida (XIX)	14.513.050,00	14.194.832,90	12.738.458,62	12.738.458,62	0,00	0,00	0,00
Outras Despesas Correntes	3.000,00	0,00	0,00	0,00	0,00	0,00	0,00
Transferências Constitucionais e Legais	13.922.250,00	12.257.767,55	9.381.440,01	9.128.056,98	144.591,04	494.872,45	494.260,22
Demais Despesas Correntes	0,00	0,00	0,00	0,00	0,00	0,00	0,00
DESPESAS PRIMÁRIAS CORRENTES (EXCETO FONTES RPPS) (XX) = (XVIII - XIX)	28.435.300,00	26.452.600,45	22.119.898,63	21.866.515,60	144.591,04	508.122,45	507.510,22
DESPESAS PRIMÁRIAS CORRENTES (COM FONTES RPPS) (XXI)	0,00	0,00	0,00	0,00	0,00	0,00	0,00
DESPESAS NÃO PRIMÁRIAS CORRENTES (COM FONTES RPPS) (XXII)	0,00	0,00	0,00	0,00	0,00	0,00	0,00
DESPESAS DE CAPITAL (EXCETO FONTES RPPS) (XXIII)	1.547.200,00	1.069.500,84	614.757,42	614.757,42	18.091,85	76.922,12	76.922,12
Investimentos	1.547.200,00	1.069.500,84	614.757,42	614.757,42	18.091,85	76.922,12	76.922,12
Inversões Financeiras	0,00	0,00	0,00	0,00	0,00	0,00	0,00
Concessão de Empréstimos e Financiamentos (XXIV)	0,00	0,00	0,00	0,00	0,00	0,00	0,00
Aquisição de Título de Capital já Integralizado (XXV)	0,00	0,00	0,00	0,00	0,00	0,00	0,00
Aquisição de Título de Crédito (XXVI)	0,00	0,00	0,00	0,00	0,00	0,00	0,00
Demais Inversões Financeiras	0,00	0,00	0,00	0,00	0,00	0,00	0,00
Amortização da Dívida (XXVII)	0,00	0,00	0,00	0,00	0,00	0,00	0,00
DESPESAS PRIMÁRIAS DE CAPITAL (EXCETO FONTES RPPS) (XXVIII) = [XXIII - (XXIV + XXV + XXVI + XXVII)]	1.547.200,00	1.069.500,84	614.757,42	614.757,42	18.091,85	76.922,12	76.922,12
RESERVA DE CONTINGÊNCIA (XXIX)	10.000,00	0,00	0,00	0,00	0,00	0,00	0,00
DESPESAS PRIMÁRIAS DE CAPITAL (COM FONTES RPPS) (XXX)	0,00	0,00	0,00	0,00	0,00	0,00	0,00
DESPESAS NÃO PRIMÁRIAS DE CAPITAL (COM FONTES RPPS) (XXXI)	0,00	0,00	0,00	0,00	0,00	0,00	0,00
DESPESA PRIMÁRIA TOTAL (XXXII) = (XX + XXI + XXVIII + XXX + XXXI)	29.982.500,00	27.522.101,29	22.734.656,05	22.481.273,02	162.682,89	585.044,57	584.432,34
DESPESA PRIMÁRIA TOTAL (EXCETO FONTES RPPS) (XXXIII) = (XX + XXVIII + XXXI)	29.982.500,00	27.522.101,29	22.734.656,05	22.481.273,02	162.682,89	585.044,57	584.432,34

RESULTADO PRIMÁRIO (COM RPPS) - Acima da Linha (XXXIV) = VIa - (XXXIa + XXXIb + XXXIc)		-372.546,77	
RESULTADO PRIMÁRIO (SEM RPPS) - Acima da Linha (XXXV) = VIIa - (XXXIIa + XXXIIb + XXXIIc)		-372.546,77	
META FISCAL PARA O RESULTADO PRIMÁRIO			VALOR CORRENTE
META DE RESULTADO PRIMÁRIO FIXADA NO ANEXO DE METAS FISCAIS DA LDO P/ O EXERCÍCIO DE REFERÊNCIA			0,00
JUROS NOMINAIS			VALOR INCORRIDO
JUROS, ENCARGOS E VARIAÇÕES MONETÁRIAS ATIVOS (XXXVI)			329.509,66
JUROS, ENCARGOS E VARIAÇÕES MONETÁRIAS PASSIVOS (XXXVII)			0,00
RESULTADO NOMINAL (SEM RPPS) - Acima da Linha (XXXVIII) = XXXV + (XXXVI - XXXVII)			-43.037,11
ABAIXO DA LINHA			
CÁLCULO DO RESULTADO NOMINAL		SALDO	Até o Bimestre 2023
		Em 31/Dez/2022 (a)	(b)
DÍVIDA CONSOLIDADA (XXXIX)		433.219,51	433.219,51
DEDUÇÕES (XL)		3.666.141,46	3.785.175,01
Disponibilidade de Caixa		3.666.141,46	3.785.175,01
Disponibilidade de Caixa bruta		3.877.965,57	4.120.197,74
(-) Restos a Pagar Processados (XLI)		295.858,46	133.787,80
(-) Depósitos Restituíveis e Valores Vinculados		84.034,35	201.234,93
Demais Haveres Financeiros		0,00	0,00
DÍVIDA CONSOLIDADA LÍQUIDA (XLII) = (XXXIX - XL)		-3.232.921,95	-3.351.955,50
RESULTADO NOMINAL (SEM RPPS) - Abaixo da Linha (XLIII) = (XLIIa - XLIIb)			119.033,55
META FISCAL PARA O RESULTADO NOMINAL			0,00
META FIXADA NO ANEXO DE METAS FISCAIS DA LDO PARA O EXERCÍCIO DE REFERÊNCIA			
AJUSTE METODOLÓGICO			Até o Bimestre / 2023
VARIAÇÃO DO SALDO DE RPP (XLIV) = (XLIIb - XLIIa)			-162.070,66
RECEITA DE ALIENAÇÃO DE INVESTIMENTOS PERMANENTES (XLV) = (XI)			0,00
VARIAÇÃO CAMBIAL (XLVI)			0,00
VARIAÇÃO DO SALDO DE PRECATÓRIOS INTEGRANTES DA DC (XLVII)			91.745,42
VARIAÇÃO DO SALDO DAS DEMAIS OBRIGAÇÕES INTEGRANTES DA DC (XLVIII)			0,00
OUTROS AJUSTES (XLIX)			0,00
RESULTADO NOMINAL (SEM RPPS) AJUSTADO - Abaixo da Linha (L) = [XLIII + (XLIV - XLV + XLVI + XLVII + XLVIII) +/- (XLXIX)]			48.708,31

RESULTADO PRIMARIO (SEM RPPS) - Abaixo da Linha (LI) = (L) - (XXXVI - XXXVII) -280.801,35

INFORMAÇÕES ADICIONAIS PREVISÃO ORÇAMENTÁRIA

SALDO DE EXERCÍCIOS ANTERIORES 0,00

Recursos Arrecadados em Exercícios Anteriores - RPPS 0,00

Superávit Financeiro Utilizado para Abertura e Reabertura de Créditos Adicionais 0,00

RESERVA ORÇAMENTÁRIA DO RPPS



ESTADO DE SERGIPE
MUNICÍPIO DE NOSSA SENHORA DE LOURDES
Demonstrativo dos Restos a Pagar por Poder e Órgão

RREO - ANEXO VII (LRF, art. 53, inciso V)

SETEMBRO-OUTUBRO/2023

R\$ 1,00

PODER/ÓRGÃO	RESTOS A PAGAR PROCESSADOS						RESTOS A PAGAR NÃO PROCESSADOS						Saldo Total (a+b)
	Inscritos			Pagos	Cancelados	Saldo (a)	Inscritos			Pagos	Cancelados	Saldo (b)	
	Em Exercícios Anteriores	Em 31 de Dezembro de 2022	Em 31 de Dezembro de 2022				Em Exercícios Anteriores	Em 31 de Dezembro de 2022	Em 31 de Dezembro de 2022				
DESPESAS (EXCETO INTRA-ORÇAMENTÁRIAS) (I)	131.070,69	164.787,77	162.682,89	0,00	133.175,57	687.298,81	926.922,68	585.044,57	584.432,34	4.965,22	1.024.823,93	1.157.999,50	
Executivo	131.070,69	164.787,77	162.682,89	0,00	133.175,57	687.298,81	926.922,68	585.044,57	584.432,34	4.965,22	1.024.823,93	1.157.999,50	
00200 - GABINETE DO PREFEITO	0,00	0,00	0,00	0,00	0,00	5.920,00	0,00	0,00	0,00	0,00	5.920,00	5.920,00	
00300 - SECRETARIA DE ADMINISTRAÇÃO GERAL	8.343,58	0,00	0,00	0,00	8.343,58	24.934,31	0,00	0,00	0,00	0,00	24.934,31	33.277,89	
00400 - SECRETARIA MUNIC. DE EDUCAÇÃO, CULT, ESPORTE, LAZER E TURISMO	26.198,40	0,00	0,00	0,00	26.198,40	35.125,48	0,00	0,00	0,00	0,00	35.125,48	61.323,88	
00500 - SECRETARIA MUNIC. DE OBRAS TRANSPORTES E SERVIÇOS URBANOS	11.856,92	0,00	0,00	0,00	11.856,92	153.777,37	0,00	0,00	0,00	0,00	153.777,37	165.634,29	
00600 - SECRETARIA MUNICIPAL DE SAÚDE	11.648,29	35.038,27	34.938,27	0,00	11.748,29	304.108,36	199.333,23	177.692,49	177.080,26	3.619,14	322.742,19	334.490,48	
00700 - SECRETARIA MUNICIPAL DE ASSISTENCIA SOCIAL	5.534,82	15.365,02	14.380,64	0,00	6.519,20	19.290,61	101.046,00	54.100,00	54.100,00	0,00	66.236,61	72.755,81	
00800 - SECRETARIA MUNICIPAL DE AGRICULTURA, ABASTECIMENTO, IRRIGAÇÃO E MEIO AMBIENTE	2.015,19	0,00	0,00	0,00	2.015,19	0,01	0,00	0,00	0,00	0,00	0,01	2.015,20	
00800 - SECRETARIA MUNICIPAL DE AGRICULTURA, IRRIGAÇÃO E ABASTECIMENTO	9.632,50	0,00	0,00	0,00	9.632,50	842,00	0,00	0,00	0,00	0,00	842,00	10.474,50	
00900 - SECRETARIA MUNICIPAL DE FINANÇAS DE SENHORA DE LOURDES	20.044,89	0,00	0,00	0,00	20.044,89	0,00	0,00	0,00	0,00	0,00	0,00	20.044,89	
01000 - GABINETE DO PREFEITO	0,00	0,00	0,00	0,00	0,00	1.000,00	0,00	0,00	0,00	0,00	1.000,00	1.000,00	
03000 - SECRETARIA MUNICIPAL DE FINANÇAS	0,00	0,00	0,00	0,00	0,00	244,00	0,00	0,00	0,00	0,00	244,00	244,00	
07000 - SEC. MUN. DE EDUC. CULTURA ESPORTE LAZER E TURISMO	3.318,05	0,00	0,00	0,00	3.318,05	12.989,45	0,00	0,00	0,00	0,00	12.989,45	16.307,50	
09000 - SECRETARIA GERAL DE ADMINISTRAÇÃO	9.450,15	0,00	0,00	0,00	9.450,15	9.913,17	0,00	0,00	0,00	0,00	9.913,17	19.363,32	
10000 - PREFEITURA NOSSA SENHORA DE LOURDES	2.937,39	114.384,48	113.363,98	0,00	3.957,89	104.214,22	626.543,45	353.252,08	353.252,08	1.346,08	376.159,51	380.117,40	
10000 - SEC. MUN. DE OBRAS, TRANSP. E SERVIÇOS URBANOS	6.500,00	0,00	0,00	0,00	6.500,00	3.013,14	0,00	0,00	0,00	0,00	3.013,14	9.513,14	
13000 - SECRETARIA MUNICIPAL DE AGRICULTURA, IRRIGAÇÃO E ABASTECIMENTO	4.091,91	0,00	0,00	0,00	4.091,91	220,00	0,00	0,00	0,00	0,00	220,00	4.311,91	
18000 - FUNDO MUNICIPAL DE ASSISTENCIA SOCIAL	1.107,00	0,00	0,00	0,00	1.107,00	700,00	0,00	0,00	0,00	0,00	700,00	1.807,00	
21000 - FUNDO MUNICIPAL DE SAUDE	8.391,60	0,00	0,00	0,00	8.391,60	11.006,69	0,00	0,00	0,00	0,00	11.006,69	19.398,29	
TOTAL (III) = (I + II)	131.070,69	164.787,77	162.682,89	0,00	133.175,57	687.298,81	926.922,68	585.044,57	584.432,34	4.965,22	1.024.823,93	1.157.999,50	




ESTADO DE SERGIPE
MUNICÍPIO DE NOSSA SENHORA DE LOURDES
Demonstrativo dos Restos a Pagar por Poder e Órgão

RREO - ANEXO VII (LRF, art. 53, inciso V)

SETEMBRO-OUTUBRO/2023

R\$ 1,00

PODER/ÓRGÃO	RESTOS A PAGAR PROCESSADOS					RESTOS A PAGAR NÃO PROCESSADOS					Saldo Total (a+b)
	Inscritos		Pagos	Cancelados	Saldo (a)	Inscritos		Pagos	Cancelados	Saldo (b)	
	Em Exercícios Anteriores	Em 31 de Dezembro de 2022				Em Exercícios Anteriores	Em 31 de Dezembro de 2022				



LAERTE GOMES DE ANDRADE
 PREFEITO MUNICIPAL Mat. 9880



JAILSON TRINDADE OLIVEIRA
 CONTADOR CRC. 1565 SE



ESTADO DE SERGIPE

MUNICÍPIO DE NOSSA SENHORA DE LOURDES

DEMONSTRATIVO DAS RECEITAS E DESPESAS COM MANUTENÇÃO E DESENVOLVIMENTO DO ENSINO - MDE

Orçamentos Fiscal e da Seguridade Social

RREO - ANEXO VIII (LDB, art. 72)

RELATÓRIO RESUMIDO DA EXECUÇÃO ORÇAMENTÁRIA

SETEMBRO-OUTUBRO/2023

R\$ 1,00

RECEITA RESULTANTE DE IMPOSTOS (Arts. 212 e 212-A da Constituição Federal)		
RECEITA RESULTANTE DE IMPOSTOS	PREVISÃO ATUALIZADA (a)	RECEITAS REALIZADAS Até o Bimestre (b)
1- RECEITA DE IMPOSTOS	460.760,00	819.104,52
1.1- Receita Resultante do Imposto sobre a Propriedade Predial e Territorial Urbana – IPTU	16.000,00	5.131,86
1.2- Receita Resultante do Imposto sobre Transmissão Inter Vivos – ITBI	27.000,00	25.293,14
1.3- Receita Resultante do Imposto sobre Serviços de Qualquer Natureza – ISS	70.000,00	133.434,92
1.4- Receita Resultante do Imposto de Renda Retido na Fonte – IRRF	347.760,00	655.244,60
2- RECEITA DE TRANSFERÊNCIAS CONSTITUCIONAIS E LEGAIS	21.310.300,00	16.079.932,74
2.1- Cota-Parte FPE	17.508.500,00	12.022.657,30
2.1.1- Parcela referente à CF, art. 159, I, alínea b	16.508.500,00	11.407.544,23
2.1.2- Parcela referente à CF, art. 159, I, alíneas d e e	1.000.000,00	615.113,07
2.2- Cota-Parte ICMS	3.593.750,00	3.818.594,00
2.3- Cota-Parte IPI-Exportação	1.300,00	1.791,71
2.4- Cota-Parte ITR	500,00	764,72
2.5- Cota-Parte IPVA	206.250,00	236.125,01
2.6- Cota-Parte IOF-Ouro	0,00	0,00
2.7- Outras Transferências ou Compensações Financeiras Provenientes de Impostos e Transferências Constitucionais	0,00	0,00
3- TOTAL DA RECEITA RESULTANTE DE IMPOSTOS (1 + 2)	21.771.060,00	16.899.037,26
4- TOTAL DESTINADO AO FUNDEB - equivalente a 20% DE ((2.1.1) + (2.2) + (2.3) + (2.4) + (2.5) + (2.7))¹	4.062.060,00	3.064.645,65
5- VALOR MÍNIMO A SER APLICADO ALÉM DO VALOR DESTINADO AO FUNDEB - 5% DE ((2.1.1) + (2.2) + (2.3) + (2.4) + (2.5) + (2.7)) + 25% DE ((1.1) + (1.2) + (1.3) + (1.4) + (2.1.2) + (2.6))	1.380.705,00	1.131.795,38
<u>FUNDEB</u>		
RECEITAS DO FUNDEB RECEBIDAS NO EXERCÍCIO	PREVISÃO ATUALIZADA (a)	RECEITAS REALIZADAS Até o Bimestre (b)
6- TOTAL DAS RECEITAS DO FUNDEB RECEBIDAS	6.300.000,00	4.344.799,78
6.1- FUNDEB - Impostos e Transferências de Impostos	6.300.000,00	4.344.210,25
6.1.1- Principal	6.300.000,00	4.329.897,26
6.1.2- Rendimentos de Aplicação Financeira	0,00	14.312,99
6.1.3- Ressarcimento de recursos do Fundeb	0,00	0,00
6.2- FUNDEB - Complementação da União - VAAF	0,00	0,00
6.2.1- Principal	0,00	0,00
6.2.2- Rendimentos de Aplicação Financeira	0,00	0,00
6.2.3- Ressarcimento de recursos do Fundeb	0,00	0,00
6.3- FUNDEB - Complementação da União - VAAT	0,00	589,53
6.3.1- Principal	0,00	589,53

6.3.2- Rendimentos de Aplicação Financeira		0,00	0,00			
6.3.3- Ressarcimento de recursos do Fundeb		0,00	0,00			
6.4- FUNDEB - Complementação da União - VAAR		0,00	0,00			
6.4.1- Principal		0,00	0,00			
6.4.2- Rendimento de Aplicação Financeira		0,00	0,00			
6.4.3- Ressarcimento de recursos do Fundeb		0,00	0,00			
7- RESULTADO LÍQUIDO DAS TRANSFERÊNCIAS DO FUNDEB (6.1.1 – 4)		2.237.940,00	1.265.251,61			
RECURSOS RECEBIDOS EM EXERCÍCIOS ANTERIORES E NÃO UTILIZADOS (SUPERÁVIT)		VALOR				
8- TOTAL DOS RECURSOS DE SUPERÁVIT		27.530,45				
8.1- SUPERÁVIT DO EXERCÍCIO IMEDIATAMENTE ANTERIOR		27.530,45				
8.2- SUPERÁVIT RESIDUAL DE OUTROS EXERCÍCIOS		0,00				
9- TOTAL DOS RECURSOS DO FUNDEB DISPONÍVEIS PARA UTILIZAÇÃO (6 +8)		4.372.330,23				
DESPESAS COM RECURSOS DO FUNDEB (Por Subfunção)	DOTAÇÃO ATUALIZADA (c)	DESPESAS EMPENHADAS Até o Bimestre (d)	DESPESAS LIQUIDADAS Até o Bimestre (e)	DESPESAS PAGAS Até o Bimestre (f)	INSCRITAS EM RESTOS A PAGAR NÃO PROCESSADOS (g)	
10- TOTAL DAS DESPESAS COM RECURSOS DO FUNDEB	4.640.772,73	4.576.461,64	4.232.058,01	4.232.058,01	344.403,63	
10.1- PROFISSIONAIS DA EDUCAÇÃO BÁSICA	3.955.772,73	3.934.250,51	3.596.067,04	3.596.067,04	338.183,47	
10.1.1 - Educação Infantil	400.000,00	400.000,00	400.000,00	400.000,00	0,00	
10.1.2- Ensino Fundamental	3.355.772,73	3.334.250,51	2.996.067,04	2.996.067,04	338.183,47	
10.1.3- Educação de Jovens e Adultos	200.000,00	200.000,00	200.000,00	200.000,00	0,00	
10.1.4- Educação Especial	0,00	0,00	0,00	0,00	0,00	
10.1.5- Administração Geral	0,00	0,00	0,00	0,00	0,00	
10.2- OUTRAS DESPESAS	685.000,00	642.211,13	635.990,97	635.990,97	6.220,16	
10.2.1- Educação Infantil	0,00	0,00	0,00	0,00	0,00	
10.2.2- Ensino Fundamental	685.000,00	642.211,13	635.990,97	635.990,97	6.220,16	
10.2.3- Educação de Jovens e Adultos	0,00	0,00	0,00	0,00	0,00	
10.2.4- Educação Especial	0,00	0,00	0,00	0,00	0,00	
10.2.5- Administração Geral	0,00	0,00	0,00	0,00	0,00	
10.2.6- Transporte (Escolar)	0,00	0,00	0,00	0,00	0,00	
10.2.7- Outras	0,00	0,00	0,00	0,00	0,00	
INDICADORES DO FUNDEB						
DESPESAS CUSTEADAS COM RECEITAS DO FUNDEB RECEBIDAS NO EXERCÍCIO	DESPESAS EMPENHADAS Até o Bimestre (d)	DESPESAS LIQUIDADAS Até o Bimestre (e)	DESPESAS PAGAS Até o Bimestre (f)	INSCRITAS EM RESTOS A PAGAR NÃO PROCESSADOS (g)	INSCRITAS EM RESTOS A PAGAR NÃO PROCESSADOS (SEM DISPONIBILIDADE DE CAIXA)⁷ (h)	DESPESAS EMPENHADAS/ LIQUIDADAS EM VALOR SUPERIOR AO TOTAL DAS RECEITAS RECEBIDAS NO EXERCÍCIO^{5 e 9} (i)
11- TOTAL DAS DESPESAS CUSTEADAS COM RECURSOS DO FUNDEB RECEBIDAS NO EXERCÍCIO	4.576.461,64	4.232.058,01	4.232.058,01	344.403,63	0,00	0,00
11.1- Total das Despesas custeadas com FUNDEB - Impostos e Transferências de Impostos	4.576.461,64	4.232.058,01	4.232.058,01	344.403,63	0,00	0,00
11.2- Total das Despesas custeadas com FUNDEB - Complementação da União - VAAF	0,00	0,00	0,00	0,00	0,00	0,00
11.3- Total das Despesas custeadas com FUNDEB - Complementação da União - VAAT	0,00	0,00	0,00	0,00	0,00	0,00

11.4- Total das Despesas custeadas com FUNDEB - Complementação da União - VAAR	0,00	0,00	0,00	0,00	0,00	0,00
12- TOTAL DAS DESPESAS DO FUNDEB COM PROFISSIONAIS DA EDUCAÇÃO BÁSICA	3.934.250,51	3.596.067,04	3.596.067,04	338.183,47	0,00	
13- TOTAL DAS DESPESAS CUSTEADAS COM FUNDEB - COMPLEMENTAÇÃO DA UNIÃO - VAAT APLICADAS NA EDUCAÇÃO INFANTIL	0,00	0,00	0,00	0,00	0,00	
14- TOTAL DAS DESPESAS CUSTEADAS COM FUNDEB - COMPLEMENTAÇÃO DA UNIÃO - VAAT APLICADAS EM DESPESA DE CAPITAL	0,00	0,00	0,00	0,00	0,00	
INDICADORES - Art. 212-A, inciso XI e § 3º - Constituição Federal²			VALOR EXIGIDO (j)	VALOR APLICADO (k)	VALOR CONSIDERADO APÓS DEDUÇÕES (l)	% APLICADO¹⁰ (m)
15- MÍNIMO DE 70% DO FUNDEB NA REMUNERAÇÃO DOS PROFISSIONAIS DA EDUCAÇÃO BÁSICA			3.041.359,85	3.596.067,04	3.596.067,04	82,77
16 - PROPORÇÃO DE 50% DA COMPLEMENTAÇÃO DA UNIÃO AO FUNDEB - VAAT NA EDUCAÇÃO INFANTIL (INDICADOR IEI)			0,00	0,00	0,00	0,00
17- MÍNIMO DE 15% DA COMPLEMENTAÇÃO DA UNIÃO AO FUNDEB - VAAT EM DESPESAS DE CAPITAL			88,43	0,00	0,00	0,00
INDICADOR - Art.25, § 3º - Lei nº 14.113, de 2020 - (Máximo de 10% de Superávit)³		VALOR MÁXIMO PERMITIDO (n)	VALOR NÃO APLICADO (o)	VALOR NÃO APLICADO APÓS AJUSTE (p)	VALOR NÃO APLICADO EXCEDENTE AO MÁXIMO PERMITIDO (q)	% NÃO APLICADO (r)
18- TOTAL DA RECEITA RECEBIDA E NÃO APLICADA NO EXERCÍCIO		434.479,98	112.741,77	112.741,77	0,00	2,59
INDICADOR - Art.25, § 3º - Lei nº 14.113, de 2020 - (Aplicação do Superávit de Exercício Anterior)³	VALOR DE SUPERÁVIT PERMITIDO NO EXERCÍCIO ANTERIOR (s)	VALOR NÃO APLICADO NO EXERCÍCIO ANTERIOR (t)	VALOR DE SUPERÁVIT APLICADO ATÉ O PRIMEIRO QUADRIMESTRE (u)	VALOR APLICADO APÓS O PRIMEIRO QUADRIMESTRE (v)	VALOR TOTAL DE SUPERÁVIT NÃO APLICADO ATÉ O FINAL DO EXERCÍCIO (w)	VALOR APLICADO ATÉ O PRIMEIRO QUADRIMESTRE QUE INTEGRARÁ O LIMITE CONSTITUCIONAL (x)
19- TOTAL DAS DESPESAS CUSTEADAS COM SUPERÁVIT DO FUNDEB	541.581,18	27.530,45	0,00	0,00	27.530,45	
19.1- Total das Despesas custeadas com FUNDEB - Impostos e Transferências de Impostos	540.624,69	17.965,57	0,00	0,00	17.965,57	0,00
19.2- Total das Despesas custeadas com FUNDEB - Complementação da União (VAAF + VAAT + VAAR)	956,49	9.564,88	0,00	0,00	9.564,88	
DESPESAS COM MANUTENÇÃO E DESENVOLVIMENTO DO ENSINO – MDE - CUSTEADAS COM RECEITA DE IMPOSTOS (EXCETO FUNDEB)						
DESPESAS COM AÇÕES TÍPICAS DE MDE - RECEITAS DE IMPOSTOS - EXCETO FUNDEB (Por Subfunção)	DOTAÇÃO ATUALIZADA (c)	DESPESAS EMPENHADAS Até o Bimestre	DESPESAS LIQUIDADAS Até o Bimestre	DESPESAS PAGAS Até o	INSCRITAS EM RESTOS A PAGAR NÃO PROCESSADOS	

		(d)	(e)	Bimestre (f)	(g)
20- TOTAL DAS DESPESAS COM AÇÕES TÍPICAS DE MDE CUSTEADAS COM RECEITAS DE IMPOSTOS	2.649.200,00	2.541.150,00	1.957.462,33	1.942.194,54	583.687,67
20.1- Educação Infantil	0,00	0,00	0,00	0,00	0,00
20.2- Ensino Fundamental	2.649.200,00	2.541.150,00	1.957.462,33	1.942.194,54	583.687,67
20.3- Educação de Jovens e Adultos	0,00	0,00	0,00	0,00	0,00
20.4- Educação Especial	0,00	0,00	0,00	0,00	0,00
20.5- Administração Geral	0,00	0,00	0,00	0,00	0,00
20.6- Transporte (Escolar)	0,00	0,00	0,00	0,00	0,00
20.7- Outras	0,00	0,00	0,00	0,00	0,00
DESPESAS COM MANUTENÇÃO E DESENVOLVIMENTO DO ENSINO – MDE - CUSTEADAS COM RECEITA DE IMPOSTOS E COM RECURSOS DO FUNDEB					
DESPESAS COM AÇÕES TÍPICAS DE MDE - RECEITAS DE IMPOSTOS E RECURSOS DO FUNDEB (Por Área de Atuação)⁶	DOTAÇÃO ATUALIZADA (c)	DESPESAS EMPENHADAS Até o Bimestre (d)	DESPESAS LIQUIDADAS Até o Bimestre (e)	DESPESAS PAGAS Até o Bimestre (f)	INSCRITAS EM RESTOS A PAGAR NÃO PROCESSADOS (g)
21- TOTAL DAS DESPESAS COM AÇÕES TÍPICAS DE MDE CUSTEADAS COM RECEITAS DE IMPOSTOS E FUNDEB	7.289.972,73	7.117.611,64	6.189.520,34	6.174.252,55	928.091,30
21.1- EDUCAÇÃO INFANTIL	400.000,00	400.000,00	400.000,00	400.000,00	0,00
21.1.1- Creche	0,00	0,00	0,00	0,00	0,00
21.1.2- Pré-escola	400.000,00	400.000,00	400.000,00	400.000,00	0,00
21.2- ENSINO FUNDAMENTAL	6.889.972,73	6.717.611,64	5.789.520,34	5.774.252,55	928.091,30
APURAÇÃO DAS DESPESAS PARA FINS DE LIMITE MÍNIMO CONSTITUCIONAL				VALOR	
22- TOTAL DAS DESPESAS DE MDE CUSTEADAS COM RECURSOS DE IMPOSTOS = L20(d ou e)				1.957.462,33	
23- TOTAL DAS RECEITAS TRANSFERIDAS AO FUNDEB = (L4)				3.064.645,65	
24- (-) RECEITAS DO FUNDEB NÃO UTILIZADAS NO EXERCÍCIO, EM VALOR SUPERIOR A 10% = L18(q)				0,00	
25- (+) VALOR APLICADO ATÉ O PRIMEIRO QUADRIMESTRE QUE INTEGRARÁ O LIMITE CONSTITUCIONAL = L19.1(x)				0,00	
26- (-) RESTOS A PAGAR NÃO PROCESSADOS INSCRITOS NO EXERCÍCIO SEM DISPONIBILIDADE FINANCEIRA DE RECURSOS DE IMPOSTOS ⁴				0,00	
27- (-) CANCELAMENTO, NO EXERCÍCIO, DE RESTOS A PAGAR INSCRITOS COM DISPONIBILIDADE FINANCEIRA DE RECURSOS DE IMPOSTOS VINCULADOS AO ENSINO = (L30.1(af) + L30.2(af))				0,00	
28- TOTAL DAS DESPESAS PARA FINS DE LIMITE (22 + 23 + 25) - (24 + 26 + 27)				5.022.107,98	
APURAÇÃO DO LIMITE MÍNIMO CONSTITUCIONAL ^{2 e 5}	VALOR EXIGIDO (z)	VALOR APLICADO (aa)		% APLICADO (ab)	
29- APLICAÇÃO EM MDE SOBRE A RECEITA LÍQUIDA DE IMPOSTOS	4.224.759,32	5.022.107,98		29,72	
RESTOS A PAGAR INSCRITOS EM EXERCÍCIOS ANTERIORES DE DESPESAS CONSIDERADAS PARA CUMPRIMENTO DO LIMITE⁸	SALDO INICIAL (ac)	RP LIQUIDADOS (ad)	RP PAGOS (ae)	RP CANCELADOS (af)	SALDO FINAL (ag) = (ac) - (ae) - (af)
30- RESTOS A PAGAR DE DESPESAS COM MDE	25.475,79	0,00	0,00	0,00	25.475,79
30.1 - Executadas com Recursos de Impostos e Transferências de Impostos	25.475,79	0,00	0,00	0,00	25.475,79
30.2 - Executadas com Recursos do FUNDEB - Impostos	0,00	0,00	0,00	0,00	0,00
30.3 - Executadas com Recursos do FUNDEB - Complementação da União (VAAT + VAAF + VAAR)	0,00	0,00	0,00	0,00	0,00

OUTRAS INFORMAÇÕES PARA CONTROLE

RECEITAS ADICIONAIS PARA FINANCIAMENTO DO ENSINO				PREVISÃO ATUALIZADA (a)	RECEITAS REALIZADAS Até o Bimestre (b)
31- TOTAL DAS RECEITAS ADICIONAIS PARA FINANCIAMENTO DO ENSINO				398.000,00	223.430,03
31.1- RECEITA DE TRANSFERÊNCIAS DO FNDE (INCLUINDO RENDIMENTOS DE APLICAÇÃO FINANCEIRA)				308.000,00	223.430,03
31.1.1- Salário-Educação				149.000,00	95.192,40
31.1.2- PDDE				2.000,00	0,00
31.1.3- PNAE				80.000,00	76.157,40
31.1.4- PNATE				75.000,00	52.080,23
31.1.5- Outras Transferências do FNDE				2.000,00	0,00
31.2- RECEITA DE TRANSFERÊNCIAS DE CONVÊNIOS				90.000,00	0,00
31.3- RECEITA DE ROYALTIES DESTINADOS À EDUCAÇÃO				0,00	0,00
31.4- RECEITA DE OPERAÇÕES DE CRÉDITO VINCULADAS À EDUCAÇÃO				0,00	0,00
31.5- OUTRAS RECEITAS PARA FINANCIAMENTO DO ENSINO				0,00	0,00
OUTRAS DESPESAS COM EDUCAÇÃO (Por Subfunção) ⁶	DOTAÇÃO ATUALIZADA (c)	DESPESAS EMPENHADAS Até o Bimestre (d)	DESPESAS LIQUIDADAS Até o Bimestre (e)	DESPESAS PAGAS Até o Bimestre (f)	INSCRITAS EM RESTOS A PAGAR NÃO PROCESSADOS (g)
32- TOTAL DAS OUTRAS DESPESAS COM EDUCAÇÃO	1.990.027,27	1.687.628,47	1.152.862,12	1.112.395,06	534.766,35
32.1 EDUCAÇÃO INFANTIL	0,00	0,00	0,00	0,00	0,00
32.2- ENSINO FUNDAMENTAL	1.743.527,27	1.531.111,67	1.041.856,92	1.001.439,86	489.254,75
32.3- ENSINO MÉDIO	0,00	0,00	0,00	0,00	0,00
32.4- ENSINO SUPERIOR	0,00	0,00	0,00	0,00	0,00
32.5- ENSINO PROFISSIONAL	0,00	0,00	0,00	0,00	0,00
32.6- EDUCAÇÃO DE JOVENS E ADULTOS	0,00	0,00	0,00	0,00	0,00
32.7- EDUCAÇÃO ESPECIAL	0,00	0,00	0,00	0,00	0,00
32.8- OUTRAS	246.500,00	156.516,80	111.005,20	110.955,20	45.511,60
TOTAL GERAL DAS DESPESAS COM EDUCAÇÃO	DOTAÇÃO ATUALIZADA Até o Bimestre (c)	DESPESAS EMPENHADAS Até o Bimestre (d)	DESPESAS LIQUIDADAS Até o Bimestre (e)	DESPESAS PAGAS Até o Bimestre (f)	INSCRITAS EM RESTOS A PAGAR NÃO PROCESSADOS (g)
33- TOTAL GERAL DAS DESPESAS COM EDUCAÇÃO (10 + 20 + 32)	9.280.000,00	8.805.240,11	7.342.382,46	7.286.647,61	1.462.857,65
33.1- Despesas Correntes	8.857.800,00	8.428.977,22	7.144.838,18	7.089.103,33	1.284.139,04
33.1.1- Pessoal Ativo	5.983.600,00	5.920.341,99	5.410.955,82	5.413.955,82	509.386,17
33.1.2- Pessoal Inativo	0,00	0,00	0,00	0,00	0,00
33.1.3- Transferências às instituições comunitárias, confessionais ou filantrópicas sem fins lucrativos	1.000,00	0,00	0,00	0,00	0,00
33.1.4- Outras Despesas Correntes	2.873.200,00	2.508.635,23	1.733.882,36	1.675.147,51	774.752,87
33.2- Despesas de Capital	422.200,00	376.262,89	197.544,28	197.544,28	178.718,61
33.2.1- Transferências às instituições comunitárias, confessionais ou filantrópicas sem fins lucrativos	0,00	0,00	0,00	0,00	0,00
33.2.2- Outras Despesas Capital	422.200,00	376.262,89	197.544,28	197.544,28	178.718,61
CONTROLE DA DISPONIBILIDADE FINANCEIRA E CONCILIAÇÃO BANCÁRIA	FUNDEB (ah)		SALÁRIO EDUCAÇÃO (ai)		

34- DISPONIBILIDADE FINANCEIRA EM 31 DE DEZEMBRO DE 2022	27.530,45	3.339,36
35- (+) INGRESSO DE RECURSOS ATÉ O BIMESTRE (orçamentário)	4.344.799,78	95.192,40
36- (-) PAGAMENTOS EFETUADOS ATÉ O BIMESTRE (orçamentário e restos a pagar)	4.232.058,01	86.434,10
37- (=) DISPONIBILIDADE FINANCEIRA ATÉ O BIMESTRE	140.272,22	12.097,66
38- (+) AJUSTES POSITIVOS (RETENÇÕES E OUTROS VALORES EXTRAORÇAMENTÁRIOS)	0,00	5.808,31
39- (-) AJUSTES NEGATIVOS (OUTROS VALORES EXTRAORÇAMENTÁRIOS)	0,00	0,00
40- (=) SALDO FINANCEIRO CONCILIADO (Saldo Bancário)	140.272,22	17.905,97




**ESTADO DE SERGIPE
MUNICÍPIO DE NOSSA SENHORA DE LOURDES
DEMONSTRATIVO DAS RECEITAS E DESPESAS COM AÇÕES E SERVIÇOS PÚBLICOS DE SAÚDE**

SETEMBRO-OUTUBRO/2023

R\$ 1,00

RECEITAS RESULTANTES DE IMPOSTOS E TRANSFERÊNCIAS CONSTITUCIONAIS E LEGAIS	PREVISÃO INICIAL	PREVISÃO ATUALIZADA (a)	RECEITAS REALIZADAS	
			Até o Bimestre (b)	% (b/a) x 100
RECEITA DE IMPOSTOS (I)	460.760,00	460.760,00	819.104,52	177,77%
Receita Resultante do Imposto Predial e Territorial Urbano - IPTU	16.000,00	16.000,00	5.131,86	32,07%
Receita Resultante do Imposto sobre Transmissão Inter Vivos - ITBI	27.000,00	27.000,00	25.293,14	93,67%
Receita Resultante do Imposto sobre Serviços de Qualquer Natureza - ISS	70.000,00	70.000,00	133.434,92	190,62%
Receita Resultante do Imposto sobre a Renda e Proventos de Qualquer Natureza Retido na Fonte - IRRF	347.760,00	347.760,00	655.244,60	188,41%
RECEITA DE TRANSFERÊNCIAS CONSTITUCIONAIS E LEGAIS (II)	20.310.300,00	20.310.300,00	15.464.819,67	76,14%
Cota-Parte FPM	16.508.500,00	16.508.500,00	11.407.544,23	69,10%
Cota-Parte ITR	500,00	500,00	764,72	152,94%
Cota-Parte IPVA	206.250,00	206.250,00	236.125,01	114,48%
Cota-Parte ICMS	3.593.750,00	3.593.750,00	3.818.594,00	106,25%
Cota-Parte IPI-Exportação	1.300,00	1.300,00	1.791,71	137,82%
Outras Transferências ou Compensações Financeiras Provenientes de Impostos e Transferências Constitucionais	0,00	0,00	0,00	0,00%
TOTAL DAS RECEITAS RESULTANTES DE IMPOSTOS E TRANSFERÊNCIAS CONSTITUCIONAIS E LEGAIS - (III) = (I) + (II)	20.771.060,00	20.771.060,00	16.283.924,19	78,39%

DESPESAS COM AÇÕES E SERVIÇOS PÚBLICOS DE SAÚDE (ASPS) - POR SUBFUNÇÃO E CATEGORIA ECONÔMICA	DOTAÇÃO INICIAL	DOTAÇÃO ATUALIZADA (c)	DESPESAS EMPENHADAS		DESPESAS LIQUIDADAS		DESPESAS PAGAS		Inscritas em RP não Processados (g)
			Até o bimestre (d)	% (d/c)	Até o bimestre (e)	% (e/c)	Até o bimestre (f)	% (f/c)	
ATENÇÃO BÁSICA (IV)	729.900,00	52.900,00	25.236,10	47,70%	22.380,31	42,30%	22.380,31	42,30	0,00
Despesas Correntes	722.900,00	49.900,00	25.236,10	50,57%	22.380,31	44,85%	22.380,31	44,85	0,00
Despesas de Capital	7.000,00	3.000,00	0,00	0,00%	0,00	0,00%	0,00	0,00	0,00
ASSISTÊNCIA HOSPITALAR E AMBULATORIAL (V)	101.000,00	43.000,00	39.992,27	93,00%	0,00	0,00%	0,00	0,00	0,00
Despesas Correntes	0,00	0,00	39.992,27	93,00%	0,00	0,00%	0,00	0,00	0,00
Despesas de Capital	101.000,00	43.000,00	39.992,27	93,00%	0,00	0,00%	0,00	0,00	0,00
SUORTE PROFILÁTICO E TERAPÊUTICO (VI)	15.000,00	64.000,00	62.646,39	97,88%	62.646,39	97,88%	51.303,70	80,16	0,00
Despesas Correntes	15.000,00	64.000,00	62.646,39	97,88%	62.646,39	97,88%	51.303,70	80,16	0,00
Despesas de Capital	0,00	0,00	0,00	0,00%	0,00	0,00%	0,00	0,00	0,00
VIGILÂNCIA SANITÁRIA (VII)	35.200,00	7.200,00	0,00	0,00%	0,00	0,00%	0,00	0,00	0,00
Despesas Correntes	32.200,00	6.200,00	0,00	0,00%	0,00	0,00%	0,00	0,00	0,00
Despesas de Capital	3.000,00	1.000,00	0,00	0,00%	0,00	0,00%	0,00	0,00	0,00
VIGILÂNCIA EPIDEMIOLÓGICA (VIII)	6.000,00	500,00	0,00	0,00%	0,00	0,00%	0,00	0,00	0,00
Despesas Correntes	5.500,00	500,00	0,00	0,00%	0,00	0,00%	0,00	0,00	0,00
Despesas de Capital	500,00	0,00	0,00	0,00%	0,00	0,00%	0,00	0,00	0,00
ALIMENTAÇÃO E NUTRIÇÃO (IX)	0,00	0,00	0,00	0,00%	0,00	0,00%	0,00	0,00	0,00
Despesas Correntes	0,00	0,00	0,00	0,00%	0,00	0,00%	0,00	0,00	0,00
Despesas de Capital	0,00	0,00	0,00	0,00%	0,00	0,00%	0,00	0,00	0,00
OUTRAS SUBFUNÇÕES (X)	2.949.000,00	3.259.700,00	3.217.676,62	98,71%	2.622.378,53	80,44%	2.611.356,24	80,11	0,00
Despesas Correntes	2.898.000,00	3.257.500,00	3.215.481,62	98,71%	2.620.183,53	80,43%	2.608.161,24	80,09	0,00
Despesas de Capital	51.000,00	2.200,00	2.195,00	99,77%	2.195,00	99,77%	2.195,00	99,77	0,00
TOTAL (XI) = (IV + V + VI + VII + VIII + IX + X)	3.836.100,00	3.427.300,00	3.345.551,38	97,61%	2.707.405,23	78,99%	2.685.040,25	78,34	0,00



**ESTADO DE SERGIPE
MUNICÍPIO DE NOSSA SENHORA DE LOURDES
DEMONSTRATIVO DAS RECEITAS E DESPESAS COM AÇÕES E SERVIÇOS PÚBLICOS DE SAÚDE**

SETEMBRO-OUTUBRO/2023

R\$ 1,00

APURAÇÃO DO CUMPRIMENTO DO LIMITE MÍNIMO PARA APLICAÇÃO EM ASPS	DESPESAS EMPENHADAS (d)		DESPESAS LIQUIDADAS (e)		DESPESAS PAGAS (f)	
Total das Despesas com ASPS (XII) = (XI)		3.345.551,38		2.707.405,23		2.685.040,25
(-) Restos a Pagar Não Processados Indevidamente no Exercício sem Disponibilidade Financeira (XIII)		0,00		0,00		0,00
(-) Despesas Custeadas com Recursos Vinculados à Parcela do Percentual Mínimo que não foi Aplicada em ASPS em Exercícios Anteriores (XIV)		0,00		0,00		0,00
(-) Despesas Custeadas com Disponibilidade de Caixa Vinculada aos Restos a Pagar Cancelados (XV)		0,00		0,00		0,00
(F) VALOR APLICADO EM ASPS (XVI) = (XI) - (XIII) - (XIV) - (XV)		3.345.551,38		2.707.405,23		2.685.040,25
Despesa Mínima a ser Aplicada em ASPS (XVII) = (III) x 15% (LC 141/2012)		0,00		2.442.588,63		0,00
Despesa Mínima a ser Aplicada em ASPS (XVIII) = (III) x 15% (Lei Orgânica Municipal)		0,00		2.442.588,63		0,00
Diferença entre o Valor Aplicado e a Despesa Mínima a ser Aplicada (XVIII) = (XVI) (d ou e) - (XVII)		902.962,75		264.816,60		0,00
Limite não Cumprido (XIX) = (XVIII)						0,00
PERCENTUAL DA RECEITA DE IMPOSTOS E TRANSFERÊNCIAS CONSTITUCIONAIS E LEGAIS APLICADO EM ASPS (XVI / III)*100 (mínimo de 15% conforme LC nº 141/2012 ou % da Lei Orgânica Municipal)		20,54		16,62		16,48

EXERCÍCIO DO EMPENHO	LIMITE NÃO CUMPRIDO									
	Saldo Inicial (no exercício atual) (h)	Despesas Custeadas no Exercício de Referência		Saldo Final (não aplicado) (l) = (h - (j ou i))	Despesas Custeadas no Exercício de Referência		Saldo Final (não aplicado) (l) = (h - (j ou i))	Diferença entre o valor aplicado além do limite e o total de RP cancelados (v) = (o + q - u)	Total de RP a pagar	Total de RP cancelados ou prescritos
		DESPESAS EMPENHADAS (i)	DESPESAS LIQUIDADAS (j)		DESPESAS EMPENHADAS (k)	DESPESAS LIQUIDADAS (l)				
Empenhos de 2023	0,00	0,00	0,00	0,00	0,00	0,00	0,00	0,00	0,00	0,00
Empenhos de 2022	0,00	0,00	0,00	0,00	0,00	0,00	0,00	0,00	0,00	0,00
Empenhos de 2021	0,00	0,00	0,00	0,00	0,00	0,00	0,00	0,00	0,00	0,00
Empenhos de 2020	0,00	0,00	0,00	0,00	0,00	0,00	0,00	0,00	0,00	0,00
Empenhos de 2019	0,00	0,00	0,00	0,00	0,00	0,00	0,00	0,00	0,00	0,00
TOTAL DA DIFERENÇA DE LIMITE NÃO CUMPRIDO EM EXERCÍCIOS ANTERIORES (XX)	0,00	0,00	0,00	0,00	0,00	0,00	0,00	0,00	0,00	0,00

EXERCÍCIO DO EMPENHO	EXECUÇÃO DE RESTOS A PAGAR									
	Valor Mínimo para aplicação em ASPS (m)	Valor aplicado em ASPS no exercício (n)	Valor aplicado além do limite mínimo (o) = (n - m), se < 0, então (o) = 0	RPNP Inscritos Indevidamente no Exercício sem Disponibilidade Financeira q = (XIII)d	Valor inscrito em RP considerado no Limite (r) = (p - (o + q)) se < 0, então (r) = (0)	Total de RP pagos (s)	Total de RP a pagar (t)	Total de RP cancelados ou prescritos (u)	Diferença entre o valor aplicado além do limite e o total de RP cancelados (v) = (o + q - u)	
Empenhos de 2023	2.442.588,63	2.707.405,23	0,00	0,00	0,00	0,00	0,00	0,00	0,00	
Empenhos de 2022	0,00	0,00	0,00	0,00	150.778,14	140.236,17	6.922,83	3.619,14	147.159,00	
Empenhos de 2021	0,00	0,00	0,00	0,00	4.800,00	0,00	4.800,00	0,00	4.800,00	
Empenhos de 2020	0,00	0,00	0,00	0,00	214.152,60	0,00	214.152,60	0,00	214.152,60	
Empenhos de 2019	0,00	0,00	0,00	0,00	72.944,45	0,00	72.944,45	0,00	72.944,45	
TOTAL DOS RESTOS A PAGAR CANCELADOS OU PRESCRITOS ATÉ O FINAL DO EXERCÍCIO ATUAL QUE AFETARAM O CUMPRIMENTO DO LIMITE (XXI)									0,00	
TOTAL DOS RESTOS A PAGAR CANCELADOS OU PRESCRITOS ATÉ O FINAL DO EXERCÍCIO ANTERIOR QUE AFETARAM O CUMPRIMENTO DO LIMITE (XXII)									0,00	
TOTAL DOS RESTOS A PAGAR CANCELADOS OU PRESCRITOS NO EXERCÍCIO ATUAL QUE AFETARAM O CUMPRIMENTO DO LIMITE (XXIII) = (XXI) - (XXII) (Artigo 24 § 1º e 2º da LC 141/2012)									0,00	



ESTADO DE SERGIPE
MUNICÍPIO DE NOSSA SENHORA DE LOURDES
DEMONSTRATIVO DAS RECEITAS E DESPESAS COM AÇÕES E SERVIÇOS PÚBLICOS DE SAÚDE

RREO - ANEXO XII (LC 141/2012, art. 35)


SETEMBRO-OUTUBRO/2023

R\$ 1,00

CONTROLE DE RESTOS A PAGAR CANCELADOS OU PRESCRITOS CONSIDERADOS PARA FINS DE APLICAÇÃO DA DISPONIBILIDADE DE CAIXA CONFORME ARTIGO 24§ 1º e 2º DA LC 141/2012	RESTOS A PAGAR CANCELADOS OU PRESCRITOS					Saldo Final (não aplicado) (aa) = (w - (x ou y))
	Saldo Inicial (w)	Despesas Custeadas no Exercício de Referência		(z)	(x)	
		DESPESAS EMPENHADAS (x)	DESPESAS LIQUIDADAS (y)			
Restos a pagar cancelados ou prescritos em 2023 a serem compensados (XXIV)	0,00	0,00	0,00	0,00	0,00	0,00
Restos a pagar cancelados ou prescritos em 2022 a serem compensados (XXV)	0,00	0,00	0,00	0,00	0,00	0,00
Restos a pagar cancelados ou prescritos em exercícios anteriores a serem compensados (XXVI)	0,00	0,00	0,00	0,00	0,00	0,00
TOTAL DE RESTOS A PAGAR CANCELADOS OU PRESCRITOS A COMPENSAR (XXVII)	0,00	0,00	0,00	0,00	0,00	0,00

RECEITAS ADICIONAIS PARA O FINANCIAMENTO DA SAÚDE NÃO COMPUTADAS NO CÁLCULO DO MÍNIMO	PREVISÃO INICIAL	PREVISÃO ATUALIZADA (a)	RECEITAS REALIZADAS	
			Até o Bimestre (b)	% (b/a) x 100
RECEITAS DE TRANSFERÊNCIAS PARA ASAÚDE (XXVIII)	3.017.450,00	3.017.450,00	3.179.568,50	105,37
Provenientes da União	2.997.450,00	2.997.450,00	2.816.220,54	93,95
Provenientes dos Estados	20.000,00	20.000,00	363.347,96	1816,73
Proveniente de outros Municípios	0,00	0,00	0,00	0,00
RECEITA DE OPERAÇÕES DE CRÉDITO INTERNAS E EXTERNAS VINCULADAS A SAÚDE (XXIX)	0,00	0,00	0,00	0,00
OUTRAS RECEITAS (XXX)	0,00	0,00	0,00	0,00

DESPESAS COM SAÚDE POR SUBFUNÇÕES E CATEGORIA ECONÔMICA NÃO COMPUTADAS NO CÁLCULO DO MÍNIMO	DOTAÇÃO INICIAL	DOTAÇÃO ATUALIZADA (c)	DESPESAS EMPENHADAS		DESPESAS LIQUIDADAS		DESPESAS PAGAS		Inscritas em RP não Processados (g)
			Até o bimestre (d)	% (d/c)	Até o bimestre (e)	% (e/c)	Até o bimestre (f)	% (f/c)	
ATENÇÃO BÁSICA (XXXII)	2.568.000,00	3.205.000,00	3.051.395,56	95,20%	2.440.873,65	76,15%	2.386.099,06	74,44%	0,00
Despesas Correntes	2.457.500,00	3.201.500,00	3.051.395,56	95,31%	2.440.873,65	76,24%	2.386.099,06	74,53%	0,00
Despesas de Capital	110.500,00	3.500,00	0,00	0,00%	0,00	0,00%	0,00	0,00%	0,00
ASSISTÊNCIA HOSPITALAR E AMBULATORIAL (XXXIII)	99.150,00	308.450,00	294.248,40	95,39%	79.872,18	25,89%	79.872,18	25,89%	0,00
Despesas Correntes	24.150,00	12.150,00	0,00	0,00%	0,00	0,00%	0,00	0,00%	0,00
Despesas de Capital	75.000,00	296.300,00	294.248,40	99,30%	79.872,18	26,95%	79.872,18	26,95%	0,00
SUPORTE PROFILÁTICO E TERAPÊUTICO (XXXIV)	71.000,00	6.000,00	4.330,96	72,18%	4.330,96	72,18%	4.330,96	72,18%	0,00
Despesas Correntes	71.000,00	6.000,00	4.330,96	72,18%	4.330,96	72,18%	4.330,96	72,18%	0,00
Despesas de Capital	0,00	0,00	0,00	0,00%	0,00	0,00%	0,00	0,00%	0,00
VIGILÂNCIA SANITÁRIA (XXXV)	232.300,00	272.300,00	258.000,00	94,74%	242.383,28	89,01%	242.383,28	89,01%	0,00
Despesas Correntes	229.800,00	270.800,00	258.000,00	95,27%	242.383,28	89,50%	242.383,28	89,50%	0,00
Despesas de Capital	2.500,00	1.500,00	0,00	0,00%	0,00	0,00%	0,00	0,00%	0,00
VIGILÂNCIA EPIDEMIOLÓGICA (XXXVI)	6.000,00	1.500,00	0,00	0,00%	0,00	0,00%	0,00	0,00%	0,00
Despesas Correntes	5.500,00	1.500,00	0,00	0,00%	0,00	0,00%	0,00	0,00%	0,00



ESTADO DE SERGIPE
MUNICÍPIO DE NOSSA SENHORA DE LOURDES
Demonstrativo das Parcerias Público-Privada

SETEMBRO-OUTUBRO/2023
R\$ 1,00

	IMPACTOS DAS CONTRATAÇÕES DE PPP	SALDO TOTAL EM 31 DE DEZEMBRO DO EXERCÍCIO ANTERIOR (a)	REGISTROS EFETUADOS EM 2023										
			No bimestre	Até o bimestre (b)									
			EXERCÍCIO ANTERIOR	EXERCÍCIO CORRENTE (EC)	EC + 1	EC + 2	EC + 3	EC + 4	EC + 5	EC + 6	EC + 7	EC + 8	EC + 9
TOTAL DE ATIVOS													
Ativos Constituídos pela SPE													
TOTAL DE PASSIVOS (I)													
Obrigações decorrentes de Ativos Constituídos pela SPE													
Provisões de PPP													
Outros Passivos													
ATOS POTENCIAIS PASSIVOS													
Obrigações Contratuais													
Riscos Não Provisionados													
Garantias Concedidas													
Outros Passivos Contingentes													
Do Ente Federado (IV)													
Das Estatais Não-Dependentes													
TOTAL DAS DESPESAS													
RECEITA CORRENTE LÍQUIDA (RCL)(V)			26.968.812,45	28.425.997,17									
TOTAL DAS DESPESAS / RCL (%) (VI) = (IV)/(V)													

Nota:




ESTADO DE SERGIPE
MUNICÍPIO DE NOSSA SENHORA DE LOURDES
 Demonstrativo das Parcerias Público-Privada

RREO – Anexo XIII (Lei nº 11.079, de 30.12.2004, arts. 22, 25 e

SETEMBRO-OUTUBRO/2023

R\$ 1,00

IMPACTOS DAS CONTRATAÇÕES DE PPP	SALDO TOTAL EM 31 DE DEZEMBRO DO EXERCÍCIO ANTERIOR (a)	REGISTROS EFETUADOS EM 2023	
		No bimestre	Até o bimestre (b)



LAERTE GOMES DE ANDRADE
 PREFEITO MUNICIPAL Mat.9880



JAILSON TRINDADE OLIVEIRA
 CONTADOR CRC.1565 SE



ESTADO DE SERGIPE
MUNICÍPIO DE NOSSA SENHORA DE LOURDES
Demonstrativo Simplificado do Relatório Resumido da Execução Orçamentária

RREO - Anexo 14 (LRF, Art. 48)

SETEMBRO-OUTUBRO/2023

R\$ 1,00

BALANÇO ORÇAMENTÁRIO		Até o Bimestre
RECEITAS		
Previsão Inicial		30.000.000,00
Previsão Atualizada		30.000.000,00
Receitas Realizadas		23.185.351,14
Déficit Orçamentário		0,00
Saldos de Exercícios Anteriores (Utilizados para Créditos Adicionais)		
DESPESAS		
Dotação Inicial		30.000.000,00
Créditos Adicionais		0,00
Dotação Atualizada		30.000.000,00
Despesas Empenhadas		27.522.101,29
Despesas Liquidadas		22.734.656,05
Despesas Pagas		22.481.273,02
Superávit Orçamentário		450.695,09
DESPESAS POR FUNÇÃO/SUBFUNÇÃO		
Despesas Empenhadas		27.522.101,29
Despesas Liquidadas		22.734.656,05
RECEITA CORRENTE LÍQUIDA - RCL		
Receita Corrente Líquida		28.425.997,17
Receita Corrente Líquida Ajustada para Cálculo dos Limites de Endividamento		27.404.655,58
Receita Corrente Líquida Ajustada para Cálculo dos Limites da Despesa com Pessoal		27.404.655,58
RECEITAS E DESPESAS DOS REGIMES DE PREVIDÊNCIA		
Fundo em Capitalização (PLANO PREVIDENCIÁRIO)		
Receitas Previdenciárias Realizadas		0,00
Despesas Previdenciárias Empenhadas		0,00
Despesas Previdenciárias Liquidadas		0,00
Resultado Previdenciário		0,00
Fundo em Repartição (PLANO FINANCEIRO)		
Receitas Previdenciárias Realizadas		0,00
Despesas Previdenciárias Empenhadas		0,00
Despesas Previdenciárias Liquidadas		0,00
Resultado Previdenciário		0,00

RESULTADOS NOMINAL E PRIMÁRIO		Meta Fixada no Anexo de Metas Fiscais da LDO (a)	Resultado Apurado Até o Bimestre (b)	% em Relação à Meta (b/a)
Resultado Primário (Sem RPPS) - Acima da Linha		0,00	-372.546,77	0,00
Resultado Nominal (Sem RPPS) - Acima da Linha		0,00	-43.037,11	0,00

RESTOS A PAGAR POR PODER E MINISTÉRIO PÚBLICO				
RESTOS A PAGAR PROCESSADOS	Inscrição	Cancelamento Até o Bimestre	Pagamento Até o Bimestre	Saldo a Pagar
Poder Executivo	295.858,46	0,00	162.682,89	133.175,57
Poder Legislativo	295.858,46	0,00	162.682,89	133.175,57
RESTOS A PAGAR NÃO-PROCESSADOS				
Poder Executivo	1.614.221,49	4.965,22	584.432,34	1.024.823,93
Poder Legislativo	1.614.221,49	4.965,22	584.432,34	1.024.823,93
TOTAL	1.910.079,95	4.965,22	747.115,23	1.157.999,50

DESPESAS COM MANUTENÇÃO E DESENVOLVIMENTO DO ENSINO	Valor Apurado Até o Bimestre	Limites Constitucionais Anuais	
		% Mínimo a Aplicar no Exercício	% Aplicado Até o Bimestre
Mínimo Anual de 25% das Receitas de Impostos na Manutenção e Desenvolvimento do Ensino	5.053.053,15	25,00	29,90
Mínimo Anual de 70% do FUNDEB na Remuneração dos Profissionais da Educação Básica	3.687.794,33	70,00	84,82
Percentual de 50% da Complementação da União ao FUNDEB (VAAT) na Educação Infantil	0,00	50,00	0,00
Mínimo de 15% da Complementação da União ao FUNDEB (VAAT) em Despesas de Capital	0,00	15,00	0,00

RECEITAS DE OPERAÇÕES DE CRÉDITO E DESPESAS DE CAPITAL	Valor Apurado Até o Bimestre	Saldo não realizado
Receita de Operação de Crédito	0,00	0,00
Despesa de Capital Líquida	1.069.500,84	477.699,16

PROJEÇÃO ATUARIAL DOS REGIMES DE PREVIDÊNCIA	Exercício	10º Exercício	20º Exercício	35º Exercício
Plano Previdenciário				
Receitas Previdenciárias				
Despesas Previdenciárias				
Resultado Previdenciário				
Plano Financeiro				
Receitas Previdenciárias				
Despesas Previdenciárias				
Resultado Previdenciário				

RECEITA DA ALIENAÇÃO DE ATIVOS E APLICAÇÃO DOS RECURSOS	Valor Apurado Até o Bimestre	Saldo não realizado
Receita de Capital Resultante da Alienação de Ativos		
Aplicação dos Recursos da Alienação de Ativos	0,00	0,00

DESPESAS COM AÇÕES E SERVIÇOS PÚBLICOS DE SAÚDE

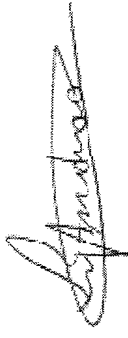
Despesas Próprias com Ações e Serviços Públicos de Saúde

Valor Apurado Até o Bimestre	Limites Constitucionais Anuais	
	% Mínimo a Aplicar no Exercício	% Aplicado Até o Bimestre
2.707.405,23	15,00	16,62

DESPESAS DE CARÁTER CONTINUADO DERIVADAS DE PPP

Total das Despesas / RCL (%)

Valor Apurado no Exercício Corrente
0,00



LAERTE GOMES DE ANDRADE
PREFEITO MUNICIPAL Mat.9880



JAILSON TRINDADE OLIVEIRA
CONTADOR CRC.1565 SE