

PREFEITURA MUNICIPAL DE N. SRA. DE LOURDES  
RELATÓRIO RESUMIDO DA EXECUÇÃO ORÇAMENTÁRIA  
BALANÇO ORÇAMENTÁRIO  
ORÇAMENTOS FISCAL E DA SEGURIDADE SOCIAL  
PERÍODO SETEMBRO A OUTUBRO 2018

RREO - Anexo 1 (LRF - Art. 52, inciso I, alíneas "a", "e" e "b" do inciso II e §1º)

RECEITAS	PREVISÃO INICIAL	PREVISÃO ATUALIZADA	RECEITAS REALIZADAS		Em Reais
			Até o Bimestre	%	
	(a)	(b)	(c)	(d)	(e)
<b>RECEITAS (EXCETO INTRA-ORÇAMENTÁRIAS) (f)</b>	<b>18.500.000,00</b>	<b>18.500.000,00</b>	<b>2.335.983,63</b>	<b>12%</b>	<b>4.904.924,38</b>
<b>RECEITAS CORRENTES</b>	<b>17.470.000,00</b>	<b>17.470.000,00</b>	<b>2.336.170,56</b>	<b>13%</b>	<b>3.428.563,06</b>
<b>IMPOSTOS, TAXAS E CONTRIBUIÇÕES DE MELHORIA</b>	<b>285.000,00</b>	<b>285.000,00</b>	<b>34.127,99</b>	<b>12%</b>	<b>(117.205,60)</b>
Impostos	260.000,00	260.000,00	32.625,89	13%	(131.531,52)
Taxas	25.000,00	25.000,00	1.502,10	6%	14.325,86
Contribuição de Melhoria	0,00	0,00	0,00	16%	0,00
<b>RECEITA DE CONTRIBUIÇÕES</b>	<b>200.000,00</b>	<b>200.000,00</b>	<b>37.581,17</b>	<b>7%</b>	<b>15.595,25</b>
Contribuições Sociais	0,00	0,00	0,00	#DIV/0!	0,00
Contribuições Econômicas	200.000,00	200.000,00	37.581,17	19%	15.595,25
Contribuição para Custeio de Iluminação Pública	0,00	0,00	0,00	#DIV/0!	0,00
Contribuições para Estabelecimentos Privados	0,00	0,00	0,00	15%	0,00
<b>RECEITA PATRIMONIAL</b>	<b>134.000,00</b>	<b>134.000,00</b>	<b>9.516,74</b>	<b>7%</b>	<b>80.881,97</b>
Aplicação do Patrimônio Imobiliário	0,00	0,00	0,00	#DIV/0!	0,00
Valores Mobiliários	134.000,00	134.000,00	9.516,74	7%	80.881,97
Delegação de Serviços Públicos, Medianeira Concessão	0,00	0,00	0,00	7%	0,00
Exploração de Recursos Naturais	0,00	0,00	0,00	#DIV/0!	0,00
Exploração de Patrimônio Intangível	0,00	0,00	0,00	#DIV/0!	0,00
Cessão de Direitos	0,00	0,00	0,00	#DIV/0!	0,00
Demais Receitas Patrimoniais	0,00	0,00	0,00	#DIV/0!	0,00
<b>RECEITA AGROPECUÁRIA</b>	<b>0,00</b>	<b>0,00</b>	<b>0,00</b>	<b>0,00</b>	<b>0,00</b>
Outras Receitas Agropecuárias	0,00	0,00	0,00	#DIV/0!	0,00
<b>RECEITA INDUSTRIAL</b>	<b>0,00</b>	<b>0,00</b>	<b>0,00</b>	<b>0,00</b>	<b>0,00</b>
Outras Receitas Industriais	0,00	0,00	0,00	#DIV/0!	0,00
<b>RECEITA DE SERVIÇOS</b>	<b>6.000,00</b>	<b>6.000,00</b>	<b>0,00</b>	<b>0%</b>	<b>6.000,00</b>
Serviços Administrativos e Comerciais Gerais	0,00	0,00	0,00	#DIV/0!	0,00
Serviços Referente à Navegação e ao Transporte	0,00	0,00	0,00	#DIV/0!	0,00
Serviços e Atividades Referentes à Saúde	0,00	0,00	0,00	#DIV/0!	0,00
Serviços e Atividades Financeiras	0,00	0,00	0,00	#DIV/0!	0,00
Outros Serviços	6.000,00	6.000,00	0,00	0%	6.000,00
<b>TRANSFERÊNCIAS CORRENTES</b>	<b>16.825.000,00</b>	<b>16.825.000,00</b>	<b>2.254.115,79</b>	<b>13%</b>	<b>3.434.094,62</b>
Transferências da União e de suas Entidades	9.765.000,00	9.765.000,00	1.152.194,35	12%	1.807.434,58
Transferências do Estado e suas Entidades	3.000.000,00	3.000.000,00	572.682,58	19%	413.449,38
Transferências de Instituições Privadas	0,00	0,00	0,00	#DIV/0!	0,00
Transferências do Exterior	0,00	0,00	0,00	#DIV/0!	0,00
Transferências de Pessoas Físicas	0,00	0,00	0,00	#DIV/0!	0,00
Transferências de Outras Instituições Públicas	4.000.000,00	4.000.000,00	526.238,85	13%	1.213.210,66
Transferências de Pessoas Físicas	0,00	0,00	0,00	#DIV/0!	0,00
Transferências de Provisões Fiscais	0,00	0,00	0,00	#DIV/0!	0,00
Transferências de Provisões de Depósitos não Ident.	0,00	0,00	0,00	#DIV/0!	0,00
<b>OUTRAS RECEITAS CORRENTES</b>	<b>20.000,00</b>	<b>20.000,00</b>	<b>828,87</b>	<b>4%</b>	<b>196,88</b>
Multas Administrativas, Contratos e Judiciais	0,00	0,00	0,00	#DIV/0!	0,00
Indenizações e Restituições	15.000,00	15.000,00	186,93	1%	14.549,04
Bens, Direitos e Valores Incorporados ao Patrimônio	0,00	0,00	0,00	#DIV/0!	0,00
Demais Receitas Correntes	5.000,00	5.000,00	641,94	13%	(14.352,16)

*[Handwritten signatures and initials]*

Página 4 de 3

RECEITAS DE CAPITAL		2.030.000,00	2.030.000,00	-186,83	0%	553.638,68	27%	1.476.361,32
<b>OPERÇÕES DE CRÉDITO</b>		0,00	0,00	0,00	#DIV/0!	0,00	#DIV/0!	0,00
Operações de Crédito - Mercado Interno		0,00	0,00	0,00	#DIV/0!	0,00	#DIV/0!	0,00
Operações de Crédito - Mercado Externo		0,00	0,00	0,00	#DIV/0!	0,00	#DIV/0!	0,00
<b>ALIEVAÇÃO DE BENS</b>		50.000,00	50.000,00	0,00	0%	0,00	0%	50.000,00
Alievação de Bens Móveis		50.000,00	50.000,00	0,00	0%	0,00	0%	50.000,00
Alievação de Bens Imóveis		0,00	0,00	0,00	#DIV/0!	0,00	#DIV/0!	0,00
<b>AMORTIZAÇÕES DE EMPRÉSTIMOS</b>		0,00	0,00	0,00	#DIV/0!	0,00	#DIV/0!	0,00
<b>TRANSFERÊNCIAS DE CAPITAL</b>		1.975.000,00	1.975.000,00	-186,93	0%	553.638,68	28%	1.421.361,32
Transferências da União e de suas Entidades		1.695.000,00	1.695.000,00	-186,93	0%	553.638,68	33%	1.141.361,32
Transferências do Estado e suas Entidades		280.000,00	280.000,00	0,00	0%	0,00	0%	280.000,00
Transferências de Instituições Privadas		0,00	0,00	0,00	#DIV/0!	0,00	#DIV/0!	0,00
Transferências do Exterior		0,00	0,00	0,00	#DIV/0!	0,00	#DIV/0!	0,00
Transferências de Pessoas Físicas		0,00	0,00	0,00	#DIV/0!	0,00	#DIV/0!	0,00
Transferências de Outras Instituições Públicas		0,00	0,00	0,00	#DIV/0!	0,00	#DIV/0!	0,00
Transferências de Pessoas Físicas		0,00	0,00	0,00	#DIV/0!	0,00	#DIV/0!	0,00
Transferências Provenientes de Depósitos não Identificados		0,00	0,00	0,00	#DIV/0!	0,00	#DIV/0!	0,00
<b>OUTRAS RECEITAS DE CAPITAL</b>		5.000,00	5.000,00	0,00	0%	0,00	0%	5.000,00
Integralização do Capital Social		0,00	0,00	0,00	#DIV/0!	0,00	#DIV/0!	0,00
Remuneração das Disponibilidades do Tesouro		0,00	0,00	0,00	#DIV/0!	0,00	#DIV/0!	0,00
Resgate de Títulos do Tesouro		0,00	0,00	0,00	#DIV/0!	0,00	#DIV/0!	0,00
Demais Receitas de Capital		5.000,00	5.000,00	0,00	0%	0,00	0%	5.000,00
<b>RECEITAS (INTRA-ORÇAMENTARIAS) (III)</b>		0,00	0,00	0,00	#DIV/0!	0,00	#DIV/0!	0,00
<b>SUBTOTAL DAS RECEITAS (III) = (I + II)</b>		19.500.000,00	19.500.000,00	2.335.983,63	12%	14.595.075,62	75%	4.904.924,38
<b>OPERÇÕES DE CRÉDITO / REFINANCIAMENTO (IV)</b>		0,00	0,00	0,00	#DIV/0!	0,00	#DIV/0!	0,00
Operações de Crédito - Mercado Interno		0,00	0,00	0,00	#DIV/0!	0,00	#DIV/0!	0,00
Operações de Crédito - Mercado Externo		0,00	0,00	0,00	#DIV/0!	0,00	#DIV/0!	0,00
Operações de Crédito - Mercado Externo		0,00	0,00	0,00	#DIV/0!	0,00	#DIV/0!	0,00
Operações de Crédito - Mercado Externo		0,00	0,00	0,00	#DIV/0!	0,00	#DIV/0!	0,00
Operações de Crédito - Mercado Externo		0,00	0,00	0,00	#DIV/0!	0,00	#DIV/0!	0,00
Operações de Crédito - Mercado Externo		0,00	0,00	0,00	#DIV/0!	0,00	#DIV/0!	0,00
<b>DEFICIT (V)</b>		19.500.000,00	19.500.000,00	2.335.983,63	12%	14.595.075,62	75%	4.904.924,38
<b>SUBTOTAL COM REFINANCIAMENTO (V) = (III + IV)</b>		0,00	0,00	0,00	#DIV/0!	0,00	#DIV/0!	0,00
<b>DEFICIT (VI)</b>		19.500.000,00	19.500.000,00	2.335.983,63	12%	14.595.075,62	75%	4.904.924,38
<b>TOTAL (VII) = (V + VI)</b>		19.500.000,00	19.500.000,00	2.335.983,63	12%	14.595.075,62	75%	4.904.924,38
<b>SALDOS DE EXERCÍCIOS ANTERIORES</b>		-	-	-	-	-	-	-
Recursos Atravilhados em Exercícios Anteriores - RPPS		-	-	-	-	-	-	-
Superávit Financeiro Utilizado para Créditos Adicionais		-	-	-	-	-	-	-
Reserva de Créditos Adicionais		-	-	-	-	-	-	-

*[Handwritten signature]*


*[Handwritten signature]*





DESPESAS	DOTAÇÃO INICIAL (d)	DOTAÇÃO ATUALIZADA (f)	DESPESAS EMPENHADAS				DESPESAS LIQUIDADAS				DESPESAS PAGAS ATÉ O BILÂSTRE (h)	DESPESAS PAGAS ATÉ O BILÂSTRE (i)	DESPESAS EM PROCESSOS NÃO PROCESSADOS (g-h)
			No Balaio	Até o Bimestre (j)	SALDO (f-j)	No Bimestre	Até o Bimestre	SALDO (f-k)					
<b>DESPESAS (EXCETO INTRA-ORÇAMENTARIAS) (VIII)</b>	<b>19.499.900,00</b>	<b>19.499.900,00</b>	<b>1.715.380,38</b>	<b>17.233.595,17</b>	<b>2.266.304,83</b>	<b>2.494.552,29</b>	<b>12.249.618,15</b>	<b>7.250.381,85</b>	<b>12.208.499,56</b>				
DESPESAS CORRENTES	18.219.900,00	18.140.600,00	1.715.380,38	16.057.605,48	2.072.994,52	2.494.552,29	11.693.242,21	6.447.357,79	11.653.123,62				
PERSONAL E ENCARGOS SOCIAIS	10.313.700,00	8.963.500,00	956.349,03	8.018.742,91	944.757,09	1.388.808,92	6.173.367,25	2.790.132,75	6.173.349,25				
JUROS E ENCARGOS DA DÍVIDA	0,00	0,00	0,00	0,00	0,00	0,00	0,00	0,00	0,00				
OUTRAS DESPESAS CORRENTES	5.906.200,00	9.177.100,00	759.031,35	8.048.862,57	1.128.237,43	1.105.743,37	5.519.874,96	3.657.225,04	5.479.774,37				
DESPESAS DE CAPITAL	3.280.000,00	1.358.800,00	0,00	1.165.989,69	192.810,31	0,00	556.375,94	802.424,06	556.375,94				
INVESTIMENTOS	3.180.000,00	1.358.800,00	0,00	1.165.989,69	192.810,31	0,00	556.375,94	802.424,06	556.375,94				
INVERSOES FINANCEIRAS	0,00	0,00	0,00	0,00	0,00	0,00	0,00	0,00	0,00				
AMORTIZAÇÃO DA DÍVIDA	100.000,00	500,00	0,00	0,00	500,00	0,00	0,00	500,00	0,00				
RESERVA DE CONTINGENCIA	0,00	0,00	0,00	0,00	0,00	0,00	0,00	0,00	0,00				
<b>DESPESAS INTRA-ORÇAMENTARIAS (IX)</b>	<b>100,00</b>	<b>100,00</b>	<b>0,00</b>	<b>0,00</b>	<b>100,00</b>	<b>0,00</b>	<b>0,00</b>	<b>100,00</b>	<b>0,00</b>				
<b>SUBTOTAL DAS DESPESAS (X) = (VIII + IX)</b>	<b>19.500.000,00</b>	<b>19.500.000,00</b>	<b>1.715.380,38</b>	<b>17.233.595,17</b>	<b>2.266.404,83</b>	<b>2.494.552,29</b>	<b>12.249.618,15</b>	<b>7.250.381,85</b>	<b>12.208.499,56</b>				
<b>AMORTIZAÇÃO DA DIV. / REFINANCIAMENTO (XI)</b>	<b>0,00</b>	<b>0,00</b>	<b>0,00</b>	<b>0,00</b>	<b>0,00</b>	<b>0,00</b>	<b>0,00</b>	<b>0,00</b>	<b>0,00</b>				
Amortização da Dívida Interna	0,00	0,00	0,00	0,00	0,00	0,00	0,00	0,00	0,00				
Dívida Mobilizável	0,00	0,00	0,00	0,00	0,00	0,00	0,00	0,00	0,00				
Outras Dívidas	0,00	0,00	0,00	0,00	0,00	0,00	0,00	0,00	0,00				
Amortização da Dívida Externa	0,00	0,00	0,00	0,00	0,00	0,00	0,00	0,00	0,00				
Dívida Mobilizável	0,00	0,00	0,00	0,00	0,00	0,00	0,00	0,00	0,00				
Outras Dívidas	0,00	0,00	0,00	0,00	0,00	0,00	0,00	0,00	0,00				
<b>SUBTOTAL C/ REFINANCIAMENTO (XII) = (XI + XII)</b>	<b>19.500.000,00</b>	<b>19.500.000,00</b>	<b>1.715.380,38</b>	<b>17.233.595,17</b>	<b>2.266.404,83</b>	<b>2.494.552,29</b>	<b>12.249.618,15</b>	<b>7.250.381,85</b>	<b>12.208.499,56</b>				
<b>SUPERAVIT (XIII)</b>	<b>0,00</b>	<b>0,00</b>	<b>0,00</b>	<b>0,00</b>	<b>0,00</b>	<b>0,00</b>	<b>0,00</b>	<b>0,00</b>	<b>0,00</b>				
<b>TOTAL (XIV) = (XI + XIII)</b>	<b>19.500.000,00</b>	<b>19.500.000,00</b>	<b>1.715.380,38</b>	<b>17.233.595,17</b>	<b>2.266.404,83</b>	<b>2.494.552,29</b>	<b>12.249.618,15</b>	<b>7.250.381,85</b>	<b>12.208.499,56</b>				


Fonte: Sistema <-> Unidade Responsável <-> Emenda <-> / Div.

1. Este relatório poderá ser apresentado somente ao próprio balanço

  
**EDSON SILVA ANDRADE**  
 PRESIDENTE MUNICIPAL

  
**JOSE DE ARAUJO LEITE NETO**  
 CONTADOR CROCFIS N° 4896-8

  
**WASHINGTON BARRETO ARAUJO**  
 SECRETARIO DE FINANÇAS

  
**MAFREDONAL DA SILVA CRUZ**  
 SECRETARIO DE CONTROLE INTERNO

PREFEITURA MUNICIPAL DE N. SRA. DE LOURDES  
RELATÓRIO RESUMIDO DA EXECUÇÃO ORÇAMENTÁRIA  
DEMONSTRATIVO DA EXECUÇÃO DAS DESPESAS POR FUNÇÃO/SUBFUNÇÃO  
ORÇAMENTOS FISCAL E DA SEGURIDADE SOCIAL  
PERÍODO SETEMBRO A OUTUBRO/2018

RREO - Anexo 2 (LRF, Art. 32, inciso II, alínea "c")

FUNÇÃO/SUBFUNÇÃO	DOTAÇÃO INICIAL	DOTAÇÃO ATUALIZADA (a)	DESPESAS EMPENHADAS		SALDO (b-d)	DESPESAS LIQUIDADAS		SALDO (e-f-d)	Em Reais INSCRITAS EM RESTOS A PAGAR NÃO PROCESSADAS (f-d)
			No Bimestre	Até o Bimestre		No Bimestre	Até o Bimestre		
				(b)		(d)			
			%	(b/a)	%	(d/a)	%		
<b>DESPESAS (EXCETO INTRA-ORÇAMENTARIAS) (f)</b>	<b>19.499.900,00</b>	<b>19.499.900,00</b>	<b>100%</b>	<b>1.715.380,92</b>	<b>17.233.595,17</b>	<b>2.266.304,83</b>	<b>2.494.552,29</b>	<b>12.249.618,15</b>	<b>7.250.281,55</b>
<b>LEGISLATIVA</b>	<b>940.000,00</b>	<b>940.000,00</b>	<b>0%</b>	-	-	<b>940.000,00</b>	-	<b>940.000,00</b>	<b>940.000,00</b>
Atos Legislativos	940.000,00	940.000,00	0%	-	-	940.000,00	-	940.000,00	940.000,00
Demais Subfunções	-	-	0%	-	-	-	-	-	-
<b>JUDICIÁRIA</b>	-	-	<b>0%</b>	-	-	-	-	-	-
Ação Judicial	-	-	0%	-	-	-	-	-	-
Defesa do Interesse Público no Processo Judicial	-	-	0%	-	-	-	-	-	-
<b>ESSENCIAL A JUSTIÇA</b>	-	-	<b>0%</b>	-	-	-	-	-	-
Defesa da Ordem Jurídica	-	-	0%	-	-	-	-	-	-
Representação Judicial e Extrajudicial	-	-	0%	-	-	-	-	-	-
Demais Subfunções	-	-	0%	-	-	-	-	-	-
<b>ADMINISTRAÇÃO</b>	<b>2.480.000,00</b>	<b>2.413.300,00</b>	<b>13%</b>	<b>276.489,84</b>	<b>2.303.537,71</b>	<b>109.762,29</b>	<b>258.327,93</b>	<b>1.749.253,29</b>	<b>664.046,71</b>
Planejamento e Orçamento	2.480.000,00	2.413.300,00	13%	276.489,84	2.303.537,71	109.762,29	258.327,93	1.749.253,29	664.046,71
Administração Geral	1.965.900,00	1.942.900,00	0%	273.405,84	1.850.154,93	300.501,53	221.314,65	1.454.370,85	488.529,15
Controle Interno	514.100,00	470.400,00	3%	3.084,00	453.382,78	92.401,22	37.013,28	294.892,44	175.517,56
Normalização e Biscualização	-	-	0%	-	-	-	-	-	-
Tecnologia da Informação	-	-	0%	-	-	-	-	-	-
Ordenamento Territorial	-	-	0%	-	-	-	-	-	-
Fornecimento de Recursos Humanos	-	-	0%	-	-	-	-	-	-
Administração de Receitas	-	-	0%	-	-	-	-	-	-
Administração de Concessões	-	-	0%	-	-	-	-	-	-
Comunicação Social	-	-	0%	-	-	-	-	-	-
Demais Subfunções	-	-	0%	-	-	-	-	-	-
<b>DEFESA NACIONAL</b>	-	-	<b>0%</b>	-	-	-	-	-	-
Defesa Aérea	-	-	0%	-	-	-	-	-	-
Defesa Naval	-	-	0%	-	-	-	-	-	-
Defesa Terrestre	-	-	0%	-	-	-	-	-	-
Demais Subfunções	-	-	0%	-	-	-	-	-	-
<b>SEGURANÇA PÚBLICA</b>	-	-	<b>0%</b>	-	-	-	-	-	-
Policamento	-	-	0%	-	-	-	-	-	-
Defesa Civil	-	-	0%	-	-	-	-	-	-
Informação e Inteligência	-	-	0%	-	-	-	-	-	-
Demais Subfunções	-	-	0%	-	-	-	-	-	-
<b>RELAÇÕES EXTERIORES</b>	-	-	<b>0%</b>	-	-	-	-	-	-
Relações Diplomáticas	-	-	0%	-	-	-	-	-	-
Cooperação Internacional	-	-	0%	-	-	-	-	-	-
Demais Subfunções	-	-	0%	-	-	-	-	-	-
<b>ASSISTÊNCIA SOCIAL</b>	<b>1.225.000,00</b>	<b>1.225.000,00</b>	<b>7%</b>	<b>252.053,99</b>	<b>1.216.464,92</b>	<b>8.535,08</b>	<b>250.103,49</b>	<b>937.370,35</b>	<b>287.629,65</b>
Assistência ao Idoso	1.225.000,00	1.225.000,00	7%	252.053,99	1.216.464,92	8.535,08	250.103,49	937.370,35	287.629,65
Assistência ao Portador de Deficiência	1.700,00	100,00	0%	-	-	100,00	-	100,00	100,00
Assistência à Criança e ao Adolescente	209.600,00	160.950,00	1%	20.692,60	158.170,13	2.779,87	27.581,21	112.894,80	48.055,20
Assistência Comunitária	1.013.700,00	1.063.950,00	6%	211.361,39	1.058.294,79	5.655,21	222.522,28	824.475,55	239.474,45
Demais Subfunções	-	-	0%	-	-	-	-	-	-



**PREVIDÊNCIA SOCIAL**

Previdência Básica  
Previdência do Regime Estatutário  
Previdência Complementar  
Previdência Especial  
Demais Subfunções

**SAÚDE**

Atenção Básica  
Assistência Hospitalar e Ambulatorial  
Suporte Profilático e Terapêutico  
Vigilância Sanitária  
Vigilância Epidemiológica  
Alimentação e Nutrição

**TRABALHO**

Proteção e Benefícios ao Trabalhador  
Relações de Trabalho  
Ergonomia  
Fomento ao Trabalho  
Demais Subfunções

**EDUCAÇÃO**

Educação Fundamental  
Educação Médio  
Ensino Superior  
Ensino Profissional  
Educação Infantil  
Educação de Jovens e Adultos  
Educação Especial  
Demais Subfunções

**CULTURA**

Patrimônio Histórico, Artístico e Arqueológico  
Difusão Cultural  
Demais Subfunções

**DIREITOS DA CIDADANIA**

Custódia e Reintegração Social  
Direitos Individuais, Coletivos e Difusos  
Assistência aos Povos Indígenas  
Demais Subfunções

**URBANISMO**

Infra-Estrutura Urbana  
Serviços Urbanos  
Transportes Coletivos Urbanos  
Demais Subfunções

**HABITACÃO**

Habitacão Rural  
Habitacão Urbana  
Demais Subfunções

**SANEAMENTO**


Saneamento Básico Rural  
Saneamento Básico Urbano  
Demais Subfunções

**GESTÃO AMBIENTAL**

Preservação e Conservação Ambiental  
Controle Ambiental  
Recuperação de Áreas Degradadas  
Recursos Hídricos  
Meteorologia  
Demais Subfunções

Previdência Básica	4.483.500,00	4.555.500,00	562.717,28	3.898.684,35	0%	696.815,45	785.272,53	2.710.040,08	0%	1.845.459,92
Previdência do Regime Estatutário	1.464.300,00	1.710.300,00	247.006,73	1.494.667,02	0%	215.632,98	372.429,53	1.032.311,04	8%	677.968,96
Previdência Complementar	413.000,00	22.000,00	-	-	0%	22.000,00	-	-	0%	22.000,00
Previdência Especial	200.000,00	45.000,00	3.012,22	31.371,34	0%	13.628,66	3.012,22	31.371,34	0%	13.628,66
Demais Subfunções	295.000,00	223.000,00	-	127.000,00	1%	96.000,00	19.676,44	88.800,02	1%	134.199,98
Atenção Básica	20.000,00	21.500,00	-	-	0%	21.500,00	-	-	0%	21.500,00
Assistência Hospitalar e Ambulatorial	2.091.200,00	2.533.700,00	312.698,33	2.205.646,19	13%	328.053,81	390.154,34	1.557.557,68	13%	976.142,32
Suporte Profilático e Terapêutico	-	-	-	-	0%	-	-	-	0%	-
Vigilância Sanitária	-	-	-	-	0%	-	-	-	0%	-
Vigilância Epidemiológica	-	-	-	-	0%	-	-	-	0%	-
Alimentação e Nutrição	-	-	-	-	0%	-	-	-	0%	-
Proteção e Benefícios ao Trabalhador	-	-	-	-	0%	-	-	-	0%	-
Relações de Trabalho	-	-	-	-	0%	-	-	-	0%	-
Ergonomia	-	-	-	-	0%	-	-	-	0%	-
Fomento ao Trabalho	-	-	-	-	0%	-	-	-	0%	-
Demais Subfunções	-	-	-	-	0%	-	-	-	0%	-
Educação Fundamental	6.563.000,00	6.817.400,00	489.646,16	6.535.679,68	38%	281.720,32	888.324,70	4.712.228,32	38%	2.105.171,68
Educação Médio	5.995.100,00	6.663.500,00	499.646,16	6.422.627,18	37%	240.872,82	877.421,80	4.631.751,92	38%	2.031.748,08
Ensino Superior	700,00	1.200,00	-	-	0%	1.200,00	-	-	0%	1.200,00
Ensino Profissional	-	-	-	-	0%	-	-	-	0%	-
Educação Infantil	361.800,00	102.300,00	-	73.208,50	0%	29.091,50	7.027,40	52.084,75	0%	50.215,25
Educação de Jovens e Adultos	205.400,00	50.400,00	-	39.844,00	0%	10.556,00	3.875,50	28.391,65	0%	22.008,35
Educação Especial	-	-	-	-	0%	-	-	-	0%	-
Demais Subfunções	-	-	-	-	0%	-	-	-	0%	-
Patrimônio Histórico, Artístico e Arqueológico	100.000,00	450.000,00	-	427.010,00	2%	22.990,00	-	426.950,00	3%	23.050,00
Difusão Cultural	100.000,00	450.000,00	-	427.010,00	2%	22.990,00	-	426.950,00	3%	23.050,00
Demais Subfunções	-	-	-	-	0%	-	-	-	0%	-
Custódia e Reintegração Social	-	-	-	-	0%	-	-	-	0%	-
Direitos Individuais, Coletivos e Difusos	-	-	-	-	0%	-	-	-	0%	-
Assistência aos Povos Indígenas	-	-	-	-	0%	-	-	-	0%	-
Demais Subfunções	-	-	-	-	0%	-	-	-	0%	-
Infra-Estrutura Urbana	2.591.500,00	2.191.600,00	93.986,71	2.088.515,78	12%	103.084,22	209.372,35	1.186.447,68	10%	1.003.152,32
Serviços Urbanos	1.156.700,00	468.800,00	-	438.362,13	3%	30.437,87	-	220.060,17	2%	248.739,83
Transportes Coletivos Urbanos	282.000,00	422.500,00	-	418.846,56	2%	3.653,44	-	33.327,00	0%	389.173,00
Demais Subfunções	1.152.800,00	1.300.300,00	93.986,71	1.231.307,09	7%	68.992,91	209.372,35	933.060,51	9%	367.239,49
Habitacão Rural	-	-	-	-	0%	-	-	-	0%	-
Habitacão Urbana	-	-	-	-	0%	-	-	-	0%	-
Demais Subfunções	-	-	-	-	0%	-	-	-	0%	-
Saneamento Básico Rural	-	-	-	-	0%	-	-	-	0%	-
Saneamento Básico Urbano	-	-	-	-	0%	-	-	-	0%	-
Demais Subfunções	-	-	-	-	0%	-	-	-	0%	-
Preservação e Conservação Ambiental	-	-	-	-	0%	-	-	-	0%	-
Controle Ambiental	-	-	-	-	0%	-	-	-	0%	-
Recuperação de Áreas Degradadas	-	-	-	-	0%	-	-	-	0%	-
Recursos Hídricos	-	-	-	-	0%	-	-	-	0%	-
Meteorologia	-	-	-	-	0%	-	-	-	0%	-
Demais Subfunções	-	-	-	-	0%	-	-	-	0%	-

385.519,56



*Paula*

<b>CIÊNCIA E TECNOLOGIA</b>																					
Desenvolvimento Científico																					
Desenvolvimento Tecnológico e Engenharia																					
Difusão do Conhecimento Científico e Tecnológico																					
Demais Subfunções																					
<b>AGRICULTURA</b>																					
Promoção da Produção Vegetal	909.900,00	50.000,00	838.100,00	28.486,94	802.902,53	35.197,47	103.151,29	527.328,43	0%	310.771,57											
Promoção da Produção Animal																					
Defesa Sanitária Vegetal																					
Defesa Sanitária Animal																					
Abastecimento	25.000,00	15.900,00	15.900,00			15.900,00															
Exercício Rural	1.500,00																				
Irrigação																					
Demais Subfunções	819.000,00	822.200,00	28.486,94	802.902,53	19.297,47	103.151,29	527.328,43	0%	294.871,57												
<b>ORGANIZAÇÃO AGRÁRIA</b>																					
Reforma Agrária																					
Colonização																					
<b>INDÚSTRIA</b>																					
Promoção Industrial																					
Produção Industrial																					
Materiação																					
Propriedade Industrial																					
Normalização e Qualidade																					
Demais Subfunções																					
<b>COMÉRCIO E SERVIÇOS</b>																					
Promoção Comercial	20.000,00	20.000,00	20.000,00			20.000,00															
Comercialização																					
Comércio Exterior																					
Serviços Financeiros																					
Turismo	20.000,00	20.000,00	20.000,00			20.000,00															
Demais Subfunções																					
<b>COMUNICAÇÕES</b>																					
Comunicações Postais																					
Telecomunicações																					
Demais Subfunções																					
<b>ENERGIA</b>																					
Conservação de Energia	50.000,00																				
Energia Elétrica																					
Petróleo																					
Alcool																					
Demais Subfunções	50.000,00	5.000,00	5.000,00			5.000,00															
<b>TRANSPORTE</b>																					
Transporte Aéreo																					
Transporte Rodoviário																					
Transporte Ferroviário																					
Transporte Hidroviário																					
Transportes Especiais																					
Demais Subfunções	5.000,00	5.000,00	5.000,00			5.000,00															
<b>DESPORTE E LAZER</b>																					
Desporto de Rendimento	132.000,00	132.000,00	44.000,00			44.000,00															
Desporto Comunitário																					
Lazer																					
Demais Subfunções	132.000,00	44.000,00	44.000,00			44.000,00															

*[Handwritten signature]*

*[Handwritten signature]*



**ENCARGOS ESPECIAIS**

- Refinanciamento da Dívida Interna
- Refinanciamento da Dívida Externa
- Serviço da Dívida Interna
- Serviço da Dívida Externa
- Transferências
- Outros Encargos Especiais
- Demais Subfunções

**RESERVA DE CONTINGENCIA**

**DESESAZ (INTRA-ORÇAMENTARIAS) (II)**

**TOTAL (III) = (I + II)**

Fonte: Sistema -> Unidade Responsável -> Emissor ->

1 Essa coluna poderá ser apresentada somente no último trimestre

100,00	100,00	1.715.380,92	17.233.595,17	100%	2.286.404,83	2.484.532,28	12.249.618,13	100%	7.250.381,85	100,00
0%	0%	0%	0%	0%	0%	0%	0%	0%	0%	0%
0%	0%	0%	0%	0%	0%	0%	0%	0%	0%	0%
0%	0%	0%	0%	0%	0%	0%	0%	0%	0%	0%
0%	0%	0%	0%	0%	0%	0%	0%	0%	0%	0%
0%	0%	0%	0%	0%	0%	0%	0%	0%	0%	0%
0%	0%	0%	0%	0%	0%	0%	0%	0%	0%	0%

FABIO SILVA ANDRADE  
PREFEITO MUNICIPAL

JOSE DE ARAUJO LEITE NETO  
CONTADOR CRCSE Nº 4816-8

WASHINGTON BARRETO ARAUJO  
SECRETARIO DE FINANÇAS

MARCELO DA SILVA CRUZ  
SECRETARIO DE CONTROLE INTERNO

REPÚBLICA MUNICIPAL DE N. SRA. DE LOURDES  
 RPT. ATORIO RESUMIDO DA EXECUÇÃO ORÇAMENTÁRIA  
 DEMONSTRATIVO DA RECEITA CORRENTE LÍQUIDA  
 ORÇAMENTOS FISCAL E DA SEGURIDADE SOCIAL  
 PERÍODO SETEMBRO A OUTUBRO/2015

RECEITAS CORRENTES (0)	PERÍODO												TOTAL 12 MESES	REVENHO ANUALIZADO	
	SETEMBRO	OUTUBRO	NOVEMBRO	DEZEMBRO	JANUÁRIO	FEBREIRO	MARÇO	ABRIL	MAYO	JUNHO	JULHO	AGOSTO			SETEMBRO
Impostos, Taxas e Contribuições de Melhoria	1.452.448,85	2.034.861,04	1.771.483,81	1.688.457,81	1.480.170,58	1.412.264,20	1.225.022,18	1.080.229,06	1.810.657,90	2.188.728,80	1.328.216,83	1.184.171,86	1.422.833,27	1.841.423,92	19.236.000,00
IPTU	207.232,17	34.857,57	18.976,75	13.871,14	48.096,56	389.667,87	621.424,11	589.667,87	589.667,87	1.548.698,48	6.789,53	28.868,76	5.236,23	661.315,40	282.000,00
ISS	33.210,73	4.212,20	6.236,65	1.201,52	111,30	202.670,00	231.424,11	202.670,00	714.174,89	822.898,81	611.919,40	461.509,32	524.271,39	8.613.091,42	8.540.000,00
ITBI	33.210,73	15.636,51	9.878,41	10.596,78	46.330,35	208.994,14	231.424,11	202.670,00	202.670,00	318.583,41	234.802,65	244.029,73	417.892,86	3.400.041,03	3.350.000,00
RRF	171.348,69	460,00	300,00	300,00	300,00	11.928,46	11.928,46	11.928,46	11.928,46	6.608,23	9.548,94	8.058,09	7.833,93	110.228,16	140.000,00
Outros Impostos, Taxas e Contribuições de Melhoria	572,75	1.163,50	2.299,40	1.383,53	1.047,02	341,42	38,35	27,40	267,80	258,37	239,27	84,34	202,29	784,11	5.000,00
Receita de Contribuições	10.482,28	15.874,72	18.431,32	17.201,91	15.868,67	1.412.264,20	1.225.022,18	1.080.229,06	1.810.657,90	2.188.728,80	1.328.216,83	1.184.171,86	1.422.833,27	18.441.423,92	6.000,00
Receita Patrimonial	3.548,99	3.811,08	3.917,92	3.512,99	4.181,71	3.512,99	3.512,99	3.512,99	3.512,99	3.512,99	3.512,99	3.512,99	3.512,99	3.512,99	134.000,00
Receita Apropriada															
Receita Industrial															
Receita de Serviços															
Transferências Correntes	1.223.171,41	1.990.107,67	1.651.987,41	1.651.987,41	1.412.264,20	1.412.264,20	1.225.022,18	1.080.229,06	1.810.657,90	2.188.728,80	1.328.216,83	1.184.171,86	1.422.833,27	18.441.423,92	19.236.000,00
Cota-Parte do FPM	552.043,03	1.396.248,47	673.263,87	673.263,87	589.667,87	589.667,87	621.424,11	589.667,87	714.174,89	822.898,81	611.919,40	461.509,32	524.271,39	8.613.091,42	8.540.000,00
Cota-Parte do ICMS	239.803,99	291.427,25	377.926,11	208.994,14	202.670,00	202.670,00	231.424,11	202.670,00	202.670,00	318.583,41	234.802,65	244.029,73	417.892,86	3.400.041,03	3.350.000,00
Cota-Parte do PVA	9.367,57	4.953,53	11.928,46	11.928,46	11.928,46	11.928,46	11.928,46	11.928,46	11.928,46	6.608,23	9.548,94	8.058,09	7.833,93	110.228,16	140.000,00
Cota-Parte do ITR	57,04	261,12	56,75	12,82	27,40	27,40	38,35	27,40	267,80	258,37	239,27	84,34	202,29	784,11	5.000,00
Cota-Parte do IDU	187,50	192,17	498,28	498,28	341,42	341,42	38,35	27,40	267,80	258,37	239,27	84,34	202,29	784,11	5.000,00
Transferências de LC 87/1996	44,37	44,37	47,54	47,54	47,54	47,54	47,54	47,54	47,54	47,54	47,54	47,54	47,54	47,54	10.000,00
Transferências do FINEPS	258.504,66	292.204,44	350.602,29	317.802,88	255.218,18	255.218,18	239.651,19	230.043,62	320.043,62	228.326,30	274.408,80	210.244,44	306.994,41	3.328.758,26	4.000.000,00
Outras Transferências Correntes	165.993,34	4.953,32	168.830,47	168.830,47	251.310,54	251.310,54	128.586,49	222.310,81	401.628,69	912.013,94	195.183,73	230.623,22	165.311,58	2.985.154,51	2.895.000,00
Outras Receitas Correntes	169.160,64	201.010,04	15.833,33	1.354,46	637,81	637,81	272,81	406,24	124,11	240,29	168,08	237,00	591,87	18.803,12	20.000,00
DEDUÇÕES (0)	160.160,64	201.010,04	212.651,47	233.870,51	181.041,44	181.041,44	171.757,05	211.577,02	188.748,53	167.161,35	171.324,81	142.800,67	190.108,61	2.228.392,14	2.405.000,00
TOTAL DA REC. ORD. = (0 - 0)	1.292.287,81	1.833.851,00	1.458.832,34	1.455.984,90	1.298.129,14	1.298.129,14	1.053.265,13	1.068.652,04	1.621.909,37	2.021.567,45	1.156.981,94	1.041.371,87	1.229.019,28	17.997.032,25	17.831.000,00

FONTE: Sistema de Contas, Responsável: Carlos Fernando de

FABRÍCIO A. ANDRADE  
 PREFEITO MUNICIPAL

WASHINGTON BARBOSA ARAUJO  
 SECRETÁRIO DE FINANÇAS

MARCELO DA SILVA CRUZ  
 SECRETÁRIO DE CONTROLE INTERNO

JOSE DE ARAUJO LETTE NETO  
 CONTADOR CRCSP N.º 46454





PREFEITURA MUNICIPAL DE N. SRA. DE LOURDES  
 RELATÓRIO RESUMIDO DA EXECUÇÃO ORÇAMENTÁRIA  
**DEMONSTRATIVO DAS RECEITAS E DESPESAS PREVIDENCIÁRIAS DO REGIME PRÓPRIO DE PREVIDÊNCIA DOS SERVIDORES**  
 ORÇAMENTO DA SEGURIDADE SOCIAL  
 PERÍODO SETEMBRO A OUTUBRO/2018

RRFO - Anexo 4 (LRF, Art. 53, Inciso II)

Em Reais

RECEITAS	PREVISÃO INICIAL	PREVISÃO ATUALIZADA	RECEITAS REALIZADAS	
			Ate o Bimestre/ <Exercício>	Ate o Bimestre/ <Exercício Anterior>
<b>RECEITAS CORRENTES (I)</b>				
Recicita de Contribuições dos Segurados				
Pessoal Civil				
Ativo				
Inativo				
Pensionista				
Pessoal Militar				
Ativo				
Inativo				
Militar				
Outras Receitas de Contribuições				
Receita Patrimonial				
Receitas Imobiliárias				
Receitas de Valores Mobiliários				
Outras Receitas Patrimoniais				
Receita de Serviços				
Outras Receitas Correntes				
Compensação Previdenciária do RGPS para o RPPS				
Demais Receitas Correntes				
<b>RECEITAS DE CAPITAL (II)</b>				
Alienação de Bens, Direitos e Ativos				
Amortização de Empréstimos				
Outras Receitas de Capital				
<b>TOTAL DAS RECEITAS PREVIDENCIÁRIAS RPPS - (III) = (I + II)</b>				


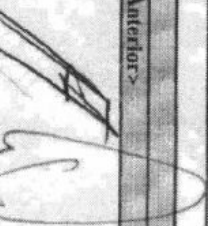

SEM MOVIMENTO

# SEM MOVIMENTO

ADMINISTRAÇÃO (IV)	DOTAÇÃO INICIAL	DOTAÇÃO ATUALIZADA	DESPESAS EMPENHADAS		DESPESAS LIQUIDADAS		INSCRITAS EM RESTOS A PAGAR NÃO PROCESSADOS	
			Até o Bimestre/ <Exercício>	Até o Bimestre/ <Exercício Anterior>	Até o Bimestre/ <Exercício>	Até o Bimestre/ <Exercício Anterior>	Em <Exercício>	Em <Exercício Anterior>
Despesas Correntes								
Despesas de Capital								
<b>PREVIDENCIA (V)</b>								
Pessoal Civil								
Aposentadorias								
Pensões								
Outros Benefícios Previdenciários								
Pessoal Militar								
Reformas								
Pensões								
Outros Benefícios Previdenciários								
Outras Despesas Previdenciárias								
Compensação Previdenciária do RPPS para o RGPS								
Demais Despesas Previdenciárias								
<b>TOTAL DAS DESPESAS PREVIDENCIÁRIAS RPPS (VI) = (IV + V)</b>								
<b>RESULTADO PREVIDENCIÁRIO (VII) = (III - VI)</b>								
<b>RECURSO RPPS ARRECADADOS EM EXERCÍCIO</b>								
<b>VALOR</b>								
<b>RESERVA ORÇAMENTÁRIA DO RPPS</b>								
<b>VALOR</b>								
<b>APORTES DE RECURSOS PARA O PLANO PREVIDENCIÁRIO DO RPPS</b>								
Plano de Amortização - Contribuição Patronal Suplementar								
Plano de Amortização - Aporte Periódico de Valores Predefinidos								
Outros Aportes para o RPPS								
Recursos para Cobertura de Déficit Financeiro								

BENS E DIREITOS DO RGPS	PERÍODO DE REFERÊNCIA	
	<Exercício>	<Exercício Anterior>
Caixa		
Bancos Conta Movimento		
Investimentos e Aplicações		
Outros Bens e Direitos		



RECEITAS PREVIDENCIARIAS - RPPS	PREVISÃO INICIAL	PREVISÃO ATUALIZADA	Até o Bimestre/ <Exercício>	RECEITAS REALIZADAS Até o Bimestre/ <Exercício Anterior>
<b>RECEITAS CORRENTES (VIII)</b> Receita de Contribuições dos Segurados Civil Ativo Inativo Pensionista Militar Ativo Inativo Pensionista Receita de Contribuições Patronais Civil Ativo Inativo Pensionista Militar Ativo Inativo Pensionista Em Regime de Parcelamento de Débitos Receita Patrimonial Receitas Imobiliárias Receitas de Valores Mobiliários Outras Receitas Patrimoniais Receita de Serviços Outras Receitas Correntes Compensação Previdenciária do RGPS para o RPPS Demais Receitas Correntes <b>RECEITAS DE CAPITAL (IX)</b> Alienação de Bens, Direitos e Ativos Amortização de Empréstimos Outras Receitas de Capital <b>RECEITAS DE CAPITAL (IX)</b> Alienação de Bens Anortização de Empréstimos Outras Receitas de Capital				
<b>TOTAL DAS RECEITAS PREVIDENCIARIAS RPPS - (X) = (VIII + IX)</b>				

**SEM MOVIMENTO**

*[Handwritten signature]*

*[Handwritten signature]*

ADMINISTRAÇÃO (XI)	DOTAÇÃO INICIAL	DOTAÇÃO ATUALIZADA	DESPESAS EMPENHADAS		DESPESAS LIQUIDADAS		INSCRITAS EM RESTOS A PAGAR NÃO	
			Até o Bimestre/ <Exercício>	Até o Bimestre/ <Exercício Anterior>	Até o Bimestre/ <Exercício>	Até o Bimestre/ <Exercício Anterior>	Em Exercício	Em Exercício Anterior

Despesas Correntes  
Despesas de Capital  
PREVIDÊNCIA (XII)

Benefícios - Civil  
Aposentadorias

Pensões  
Outros Benefícios Previdenciários

Benefícios - Militar  
Reformas

Pensões  
Outros Benefícios Previdenciários

Outras Despesas Previdenciárias  
Compensação Previdenciária de RPPS para o RCPS

Demais Despesas Previdenciárias

TOTAL DAS DESPESAS PREVIDENCIÁRIAS (XIII) = (XI + XII)

RESULTADO PREVIDENCIÁRIO (XIV) = (X - XIII)

APORTES DE RECURSOS PARA O PLANO FINANCEIRO DO RPPS

Recursos para Cobertura de Insuficiências Financeiras  
Recursos para Formação de Reserva

Recursos para Formação de Reserva

FABIO SILVA ANDRADE  
PREFEITO MUNICIPAL

JOSE DE ARQUIJO LEITE NETO  
CONTADOR CRC/SE Nº 4846-8

**SEM MOVIMENTO**

APORTES REALIZADOS

WASHINGTON BARRETO ARAUJO  
SECRETÁRIO DE FINANÇAS

MARKEDONAL DA SILVA CRUZ  
SECRETÁRIO DE CONTROLE INTERNO



PREFEITURA MUNICIPAL DE N. SRA. DE LOURDES  
 RELATÓRIO RESUMIDO DA EXECUÇÃO ORÇAMENTÁRIA  
**DEMONSTRATIVO DO RESULTADO PRIMÁRIO E NOMINAL**  
 ORÇAMENTOS FISCAL E DA SEGURIDADE SOCIAL  
 PERÍODO SETEMBRO A OUTUBRO/2018

RREO - ANEXO 6 (LRF, art. 53, inciso III)

Em reais

RECEITAS PRIMÁRIAS	PREVISÃO ATUALIZADA	RECEITAS REALIZADAS	
		Até o Bimestre	(a)
<b>RECEITAS CORRENTES (I)</b>	<b>17.470.000,00</b>	<b>14.041.436,91</b>	
Recargas Tributárias	285.000,00	402.205,66	
IPTU	10.000,00	10.299,87	
ISS	105.000,00	249.229,86	
ITBI	35.000,00	9.350,00	
IRRF	110.000,00	122.651,79	
Outras Receitas Tributárias	25.000,00	10.674,14	
Receitas de Contribuições	200.000,00	184.404,75	
Receitas Previdenciárias	0,00	0,00	
Outras Receitas de Contribuições	200.000,00	0,00	
Recarga Patrimonial	134.000,00	44.118,00	
Outras Recarga Patrimonial	0,00	0,00	
Aplicações Financeiras (II)	134.000,00	44.118,00	
Transferências Correntes	16.825.000,00	13.390.905,38	
Cota-Parte do FPM	8.840.000,00	5.399.345,21	
Cota-Parte do ICMS	3.350.000,00	2.319.816,02	
Cota-Parte do IPVA	140.000,00	76.740,13	
Cota-Parte ITR	5.000,00	372,78	
Transferência da LC 87/96	10.000,00	380,40	
Transferência da LC 61/89	20.000,00	1.953,65	
Transferência do FUNDEB	4.000.000,00	2.777.989,34	
Outras Transferências Correntes	2.865.000,00	2.814.297,85	
Demais Receitas Correntes	26.000,00	19.803,12	
Outras Receitas Financeiras (III)	0,00	0,00	
Recargas Correntes Restantes	26.000,00	19.803,12	
<b>RECEITAS PRIMÁRIAS CORRENTES (IV) = (I-II-III)</b>	<b>17.336.000,00</b>	<b>13.997.318,91</b>	
<b>RECEITAS DE CAPITAL (V)</b>	<b>2.030.000,00</b>	<b>553.638,68</b>	
Operações de Crédito (VI)	0,00	0,00	
Amortização de Empréstimos (VII)	0,00	0,00	
Alienação de Bens	50.000,00	0,00	
Receitas de Alienação de Investimentos Temporários (VIII)	0,00	0,00	
Receita de Alienação de Investimentos Permanentes (IX)	0,00	0,00	
Outras Alienações de Bens	50.000,00	0,00	
Transferências de Capital	1.975.000,00	553.638,68	
Convênios	1.975.000,00	553.638,68	
Outras Transferências de Capital	50.000,00	0,00	
Outras Receitas de Capital	50.000,00	0,00	
Outras Receitas de Capital Não Primárias (X)	5.000,00	0,00	
Outras Receitas de Capital Primária	5.000,00	0,00	
<b>RECEITAS PRIMÁRIAS DE CAPITAL (XI) = (V-VI-VII-VIII-IX-X)</b>	<b>2.030.000,00</b>	<b>553.638,68</b>	
<b>RECEITA PRIMÁRIA TOTAL (XII) = (IV+XI)</b>	<b>19.366.000,00</b>	<b>14.550.957,59</b>	

Anexo 6 - Primário e Nominal

DESPESAS PRIMARIAS	DOTAÇÃO ATUALIZADA	DESPESAS EMPENHADAS	DESPESAS LIQUIDADAS	ATE O BIMESTRE		RESTOS A PAGAR PROCESSADOS	RESTOS A PAGAR NÃO PROCESSADOS	
				DESPESAS PAGAS (a)	PAGOS (b)		LIQUIDADOS	PAGOS (c)
DESPESAS CORRENTES (XIII)	17.430.800,00	16.087.605,48	11.693.242,21	11.635.129,62	160.635,63	359.250,47	359.250,47	
Pessoal e Encargos Sociais	8.355.800,00	8.018.742,91	6.173.367,25	6.173.349,25	64.895,02	155.607,00	155.607,00	
Juros e Encargos da Dívida (XIV)								
Outras Despesas Correntes	9.075.000,00	8.048.862,57	5.519.874,96	5.479.774,37	95.740,61	203.643,47	203.643,47	
DESPESAS PRIMARIAS CORRENTES (XV) = (XIII - XIV)	17.430.800,00	16.087.605,48	11.693.242,21	11.635.123,62	160.635,63	359.250,47	359.250,47	
DESPESAS DE CAPITAL (XVI)	2.069.100,00	1.165.989,69	556.375,94	556.375,94		169.977,30	169.977,30	
Investimentos	2.069.100,00	1.165.989,69	556.375,94	556.375,94		169.977,30	169.977,30	
Inversões Financeiras								
Concessão de Empréstimos e Financiamentos (XVII)								
Aquisição de Título de Capital já Integralizado (XVIII)								
Aquisição de Título de Crédito (XIX)								
Demais Inversões Financeiras								
Amortização da Dívida (XX)	500,00							
DESPESAS PRIMARIAS DE CAPITAL (XXI) = (XVI - XVII - XVIII - XIX - XX)	2.069.100,00	1.165.989,69	556.375,94	556.375,94		169.977,30	169.977,30	
RESERVA DE CONTINGÊNCIA (XXII)	2.069.600,00							
DESPESA PRIMÁRIA TOTAL (XXIII) = (XXI + XXII)	18.499.400,00	17.233.595,17	12.249.618,15	12.209.499,56	160.635,63	529.227,77	529.227,77	
<b>RESULTADO PRIMÁRIO (XXIV) = (XXI - XXIII + XXI + XXII)</b>								
				<b>1.651.591,63</b>				
<b>META FISCAL PARA O RESULTADO PRIMÁRIO</b>						<b>VALOR CORRENTE</b>		
Meta fixada no Anexo de Metas Fiscais da LDO para o exercício de referência								
						<b>VALOR INCOORRIDO</b>		
<b>JUROS E ENCARGOS ATIVOS (XXV)</b>								
<b>JUROS E ENCARGOS PASSIVOS (XXVI)</b>						<b>44.118,00</b>		
<b>RESULTADO NOMINAL - Adesão da Linha (XXVII) = XXIV + (XXV - XXVI)</b>						<b>1.695.712,63</b>		
<b>META FISCAL PARA O RESULTADO NOMINAL</b>						<b>VALOR CORRENTE</b>		
Meta fixada no Anexo de Metas Fiscais da LDO para o exercício de referência								
<b>CÁLCULO DO RESULTADO NOMINAL</b>				<b>ABAIXO DA LINHA</b>		<b>SALDO</b>		
<b>DÍVIDA CONSOLIDADA (XXVIII)</b>				Em 31/Dez < Exercício Anterior >		Até o Bimestre		
<b>DEDUÇÕES (XXX)</b>				(a)		(b)		
Disponibilidade de Caixa				1.740.818,67		1.740.818,67		
Disponibilidade de Caixa Bruta				1.598.281,14		2.799.359,46		
(-) Recasos a Pagar Processados (XXXI)				1.598.281,14		2.799.359,46		
Demais Haveres Financeiros				1.877.465,29		2.917.937,98		
Demais Haveres Financeiros				279.214,15		118.578,52		
<b>DÍVIDA CONSOLIDADA LÍQUIDA (XXXII) = (XXVIII - XXX)</b>				142.567,53		1.058.548,75		
<b>RESULTADO NOMINAL - Adesão da Linha (XXXIII) = (XXXII - XXXI - XXXII)</b>				1.201.108,42		1.058.548,75		



AJUSTE METROPOLITANO

Até o Bimestre

100.635,63

VARIAÇÃO SALDO RPP = (XXXXIII) = (XXXa - XXXb)  
 RECEITA DE ALIENAÇÃO DE INVESTIMENTOS PERMANENTES (IX)  
 PASSIVOS RECONHECIDOS NA DC (XXXIX)  
 OUTROS AJUSTES (XXXV)

RESULTADO NOMINAL AJUSTADO - Abatido da Dívida (XXXVI) = (XXXII - XXXIII - IX + XXXIV + XXXV)

1.010.472,69

RESULTADO PRIMÁRIO - Abatido da Dívida (XXXVII) = XXXVI - (XXX - XXV - XXVI)

996.354,69


INFORMAÇÕES ADICIONAIS


PREVISÃO ORÇAMENTÁRIA

SALDO DE EXERCÍCIOS ANTERIORES	Recursos Arrecadados em Exercícios Anteriores - RPPS	Superávit Financeiro Utilizado para Abertura e Reabertura de Créditos Adicionais	RESERVA ORÇAMENTÁRIA DO RPPS

FRONTE: Sistema <- Unidade Responsável <- Emissor <-/p>

  
 PAULO SILVA ANDRADE  
 PREFEITO MUNICIPAL

  
 WASHINGTON BARRETO ARAUJO  
 SECRETARIO DE FINANÇAS

  
 MAIRÊDONAL DA SILVA CRUZ  
 SECRETARIO DE CONTROLE INTERNO

  
 JOSÉ DE ARAUJO LETTE NETO  
 CONTADOR CRC/SE Nº 4846-8

PREFEITURA MUNICIPAL DE N. SRA. DE LOURDES  
 RELATORIO RESUMIDO DA EXECUÇÃO ORÇAMENTÁRIA  
 DEMONSTRATIVO DOS RESTOS A PAGAR POR PODER E ORÇAO  
 ORÇAMENTOS FISCAL E DA SEGURIDADE SOCIAL  
 PERIODO SETEMBRO A OUTUBRO/2018

RREO - ANEXO 7 (LRF, art. 53, inciso V)

PODER/ORGÃO	RESTOS A PAGAR PROCESSADOS E NÃO PROCESSADOS DÍVIDAS EM EXERCÍCIOS ANTERIORES					RESTOS A PAGAR NÃO PROCESSADOS					Saldo Total
	Inscritos		Pagos	Cancelados	Saldo a pagar $e = (a + b) - (c + d)$	Inscritos		Pagos	Cancelados	Saldo	
	Em Exercícios Anteriores	Em 31 de dezembro de <Exercício Anterior>				Em Exercícios Anteriores	Em 31 de dezembro de <Exercício Anterior>				
RESTOS A PAGAR (EXCETO INTRA-ORÇAMENTÁRIOS) (0)	111.488,82	167.725,33	160.635,63	-	118.578,52	483.686,63	582.103,95	529.227,77	-	546.542,81	665.121,33
PODER EXECUTIVO	111.488,82	167.725,33	160.635,63	-	118.578,52	483.686,63	582.103,95	529.227,77	-	546.542,81	665.121,33
PODER LEGISLATIVO	-	-	-	-	-	-	-	-	-	-	-
RESTOS A PAGAR (INTRA-ORÇAMENTÁRIOS) (0)	-	-	-	-	-	-	-	-	-	-	-
<b>TOTAL (III) = (I + II)</b>	<b>111.488,82</b>	<b>167.725,33</b>	<b>160.635,63</b>	<b>-</b>	<b>118.578,52</b>	<b>483.686,63</b>	<b>582.103,95</b>	<b>529.227,77</b>	<b>-</b>	<b>546.542,81</b>	<b>665.121,33</b>

FONTE: Sistema: <> Unidade Responsável: <> Data: <>

FABIO ALVA ANDRADE  
 PREFEITO MUNICIPAL

WASHINGTON BARBATO ARAUJO  
 SECRETÁRIO DE FINANÇAS

MARCEDONAL DA SILVA CRUZ  
 SECRETÁRIO DE CONTROLE INTERNO

JOSE DE ARAUJO LENTE NETO  
 CONTADOR CRC/SE Nº 4846-8



PREFEITURA MUNICIPAL DE N. SRA. DE LOURDES  
 RELATÓRIO RESUMIDO DA EXECUÇÃO ORÇAMENTÁRIA  
 DEMONSTRATIVO DAS RECEITAS E DESPESAS COM MANUTENÇÃO E DESENVOLVIMENTO DO ENSINO - MDE  
 ORÇAMENTOS FISCAL E DA SEGURIDADE SOCIAL  
 PERÍODO SETEMBRO A OUTUBRO/2018

R\$ 1,00

RECEITAS RESULTANTE DE IMPOSTOS (segundo art. 212 da Constituição)		RECEITAS DO ENSINO		RECEITAS REALIZADAS	
	PREVISÃO INICIAL	PREVISÃO ATUALIZADA (a)	Até o Bimestre (b)	(c) = (b)/(a)x100	
<b>1- RECEITA DE IMPOSTOS</b>					
<b>1.1- Receita Resultante do Imposto sobre a Propriedade Predial e Territorial Urbana - IPTU</b>	260.000,00	260.000,00	391.531,52	150,59%	
1.1.1- IPTU	10.000,00	10.000,00	10.299,87	103,00%	
1.1.2- Multas, Juros de Mora, Dívida Ativa e Outros Encargos do IPTU	10.000,00	10.000,00	10.299,87		
<b>1.2- Receita Resultante do Imposto sobre Transmissão Inter Vivos - ITBI</b>	0,00	0,00	0,00		
1.2.1- ITBI	35.000,00	35.000,00	9.350,00	26,71%	
1.2.2- Multas, Juros de Mora, Dívida Ativa e Outros Encargos do ITBI	35.000,00	35.000,00	9.350,00	26,71%	
<b>1.3- Receita Resultante do Imposto sobre Serviços de Qualquer Natureza - ISS</b>	0,00	0,00	0,00		
1.3.1- ISS	105.000,00	105.000,00	249.229,86	237,36%	
1.3.2- Multas, Juros de Mora, Dívida Ativa e Outros Encargos do ISS	105.000,00	105.000,00	249.229,86	237,36%	
<b>1.4- Receita Resultante do Imposto de Renda Retido na Fonte - IRRF</b>	0,00	0,00	0,00		
1.4.1- IRRF	110.000,00	110.000,00	122.651,79	111,50%	
<b>1.5- Receita Resultante do Imposto Territorial Rural - ITR</b>	0,00	0,00	0,00		
1.5.1- ITR	0,00	0,00	0,00		
1.5.2- Multas, Juros de Mora, Dívida Ativa e Outros Encargos do ITR	0,00	0,00	0,00		
<b>2- RECEITA DE TRANSFERÊNCIAS CONSTITUCIONAIS E LEGAIS</b>	12.365.000,00	12.365.000,00	10.001.509,05	80,89%	
2.1- Cota-Parte FPM	8.840.000,00	8.840.000,00	7.002.418,32	79,21%	
2.1.2- Parcela ref. CF art. 159, I, alínea e	0,00	0,00	0,00		
2.2- Cota-Parte ICMS	3.350.000,00	3.350.000,00	2.899.769,79	86,56%	
2.3- ICMS-Desoneração - L.C. n.º 87/1996	20.000,00	20.000,00	475,40	2,38%	
2.4- Cota-Parte IPF-Exportação	10.000,00	10.000,00	2.454,53	24,55%	
2.5- Cota-Parte ITR	5.000,00	5.000,00	465,95	9,32%	
2.6- Cota-Parte IPVA	140.000,00	140.000,00	95.925,06	68,52%	
<b>3- TOTAL DA RECEITA DE IMPOSTOS (1 + 2)</b>	12.625.000,00	12.625.000,00	10.393.040,57	82,32%	
<b>4- RECEITA DA APLICAÇÃO FINANCEIRA DE OUTROS RECURSOS DE IMPOSTOS VINCULADOS AO ENSINO</b>	0,00	0,00	0,00		
<b>5- RECEITA DE TRANSFERÊNCIAS DO FNDE</b>	415.000,00	415.000,00	254.395,79	61,30%	
5.1- Transferências do Salário-Educação	150.000,00	150.000,00	164.251,71	99,50%	
5.2- Transferências Direta - PDDE	20.000,00	20.000,00	0,00	0,00%	
5.3- Transferências Diretas - PNAE	100.000,00	100.000,00	66.019,20	66,02%	
5.4- Transferências Diretas - PNATE	40.000,00	40.000,00	34.124,14	85,31%	
5.5- Outras Transferências do FNDE	105.000,00	105.000,00	49.988,74	47,62%	
5.6- Aplicação Financeira dos Recursos do FNDE	0,00	0,00	0,00		
<b>6- RECEITA DE TRANSFERÊNCIAS DE CONVÊNIOS</b>	605.000,00	605.000,00	88.959,09	14,70%	
6.1- Transferências de Convênios	605.000,00	605.000,00	88.959,09	14,70%	
6.2- Aplicação Financeira dos Recursos de Convênios	0,00	0,00	0,00		
<b>7- RECEITA DE OPERAÇÕES DE CRÉDITO</b>	0,00	0,00	0,00		
<b>8- OUTRAS RECEITAS PARA FINANCIAMENTO DO ENSINO</b>	0,00	0,00	0,00		
<b>9- TOTAL DAS RECEITAS ADICIONAIS PARA FINANCIAMENTO DO ENSINO</b>	1.020.000,00	1.020.000,00	343.352,88	33,66%	

RECEITAS DO FUNDEB	FUNDEB		RECEITAS REALIZADAS		%
	PREVISÃO INICIAL	PREVISÃO ATUALIZADA (a)	Até o Bimestre (b)	(c) = (b)/(a) x 100	
<b>10- RECEITAS DESTINADAS AO FUNDEB</b>					
10.1- Cota-Parte FPM Destinada ao FUNDEB - (20% de 2.1)	2.405.000,00	2.405.000,00	1.865.241,46	77,56%	
10.2- Cota-Parte ICMS Destinada ao FUNDEB - (20% de 2.2)	1.700.000,00	1.700.000,00	1.265.423,71	74,44%	
10.3- ICMS Desonerado Destinada ao FUNDEB - (20% de 2.3)	670.000,00	670.000,00	579.953,77	86,56%	
10.4- Cota-Parte IPT-Exportação Destinada ao FUNDEB - (20% de 2.4)	4.000,00	4.000,00	95,00	2,38%	
10.5- Cota-Parte ITR ou ITR Arrecação Destinada ao FUNDEB - (20% de 2.4)	2.000,00	2.000,00	490,88	24,54%	
10.6- Cota-Parte IPVA Destinada ao FUNDEB - (20% de (1.5 - 1.5.5) + 2.5)	1.000,00	1.000,00	93,17	9,32%	
<b>11- RECEITAS RECEBIDAS DO FUNDEB</b>					
11.1- Transferências de Recursos do FUNDEB	4.017.000,00	4.017.000,00	19.184,93	0,48%	
11.2- Complementação da União ao FUNDEB	4.000.000,00	4.000.000,00	2.777.989,34	69,45%	
11.3- Receita de Aplicação Financeira dos Recursos do FUNDEB	0,00	0,00	0,00	#DIV/0!	
<b>12- RESULTADO LÍQUIDO DAS TRANSFERÊNCIAS DO FUNDEB (11 - 11.3 - 10)</b>	17.000,00	17.000,00	2.424,69	14,26%	
<b>13- RESULTADO LÍQUIDO DA TRANSFERÊNCIA (12) &gt; 0 = ACRÉSCIMO RESULTANTE DAS TRANSFERÊNCIAS DO FUNDEB</b>	1.585.000,00	1.585.000,00	912.747,88	57,23%	
<b>14- RESULTADO LÍQUIDO DA TRANSFERÊNCIA (12) &lt; 0 = DECRÉSCIMO RESULTANTE DAS TRANSFERÊNCIAS DO FUNDEB</b>					
<b>DESPESAS DO FUNDEB</b>					
<b>13- PAGAMENTO DOS PROFISSIONAIS DO MAGISTÉRIO</b>					
13.1- Com Educação Infantil	3.417.000,00	2.993.400,00	2.976.600,00	99,42%	
13.2- Com Ensino Fundamental	300,00	300,00	2.410.646,42	80,33%	
<b>14- OUTRAS DESPESAS</b>					
14.1- Com Educação Infantil	3.416.700,00	2.993.100,00	2.976.000,00	99,43%	
14.2- Com Ensino Fundamental	603.000,00	474.000,00	297.452,09	62,75%	
<b>15- TOTAL DAS DESPESAS DO FUNDEB (13 + 14)</b>	4.020.000,00	3.467.400,00	2.974.052,09	73,97%	
<b>16- RESTOS A PAGAR INSCRITOS NO EXERCÍCIO SEM DISPONIBILIDADE FINANCEIRA DE RECURSOS DO FUNDEB</b>			2.708.098,51	78,10%	
16.1 - FUNDEB 60%					
16.2 - FUNDEB 40%					
<b>17- DESPESAS CUSTEADAS COM O SUPERÁVIT FINANCEIRO DO EXERCÍCIO ANTERIOR DO FUNDEB</b>					
17.1 - FUNDEB 60%					
17.2 - FUNDEB 40%					
<b>18- TOTAL DAS DEDUÇÕES CONSIDERADAS PARA FINS DE LIMITE DO FUNDEB (16 + 17)</b>					
<b>INDICADORES DO FUNDEB</b>					
19 - TOTAL DAS DESPESAS DO FUNDEB PARA FINS DE LIMITE (15 - 18)					2.708.098,51
19.1 - MÍNIMO DE 60% DO FUNDEB NA REMUNERAÇÃO DO MAGISTÉRIO <sup>1</sup> ((13 - (16.1+17.1))/11)*100					86,70%
19.2 - MÁXIMO DE 40% EM DESPESAS COM MDE QUE NÃO REMUNERAÇÃO DO MAGISTÉRIO <sup>1</sup> ((14-(16.2+17.2))/11)*100					10,70%
19.3 - MÁXIMO DE 5% NÃO APLICADO NO EXERCÍCIO (100-(19.1+19.2))%					2,61%
<b>CONTROLE DA UTILIZAÇÃO DE RECURSOS NO EXERCÍCIO SUBSEQUENTE</b>					
20 - RECURSOS RECEBIDOS DO FUNDEB EM EXERCÍCIO ANTERIOR QUE NÃO FORAM UTILIZADOS					
21 - DESPESAS CUSTEADAS COM O SALDO DO ITEM 20 ATÉ O 1º TRIMESTRE DE EXERCÍCIO <sup>2</sup>					



MANUTENÇÃO E DESENVOLVIMENTO DO ENSINO - DESPESAS CUSTEADAS COM A RECEITA RESULTANTE DE IMPOSTOS E RECURSOS DO FUNDEB

DESPESAS COM AÇÕES TÍPICAS DE MDE	DOTAÇÃO INICIAL	DOTAÇÃO ATUALIZADA (b)	DESPESAS EMPENHADAS		DESPESAS LIQUIDADAS			
			Até o Bimestre (a)	% F=(a/d)*100	Até o Bimestre (e)	% h=(e/d)*100		
<b>22 - EDUCAÇÃO INFANTIL</b>								
22.1 - Creche	4.500,00	3.500,00	0,00	0%	0,00	0%		
22.1.1 - Despesa Custeada com Recurso do FUNDEB	2.100,00	3.100,00	0,00	0%	0,00	0%		
22.1.2 - Despesa Custeada com Outros Recursos de Impostos	1.300,00	1.800,00	0,00	0%	0,00	0%		
22.2 - Pré-escola	800,00	1.300,00	0,00	0%	0,00	0%		
22.2.1 - Despesa Custeada com Recurso do FUNDEB	2.400,00	400,00	0,00	0%	0,00	0%		
22.2.2 - Despesa Custeada com Outros Recursos de Impostos	400,00	400,00	0,00	0%	0,00	0%		
<b>23 - ENSINO FUNDAMENTAL</b>	2.000,00	0,00	0,00	0%	0,00	0%		
23.1 - Despesa Custeada com Recursos do FUNDEB	5.251.500,00	5.574.021,47	5.488.984,07	98%	4.116.127,30	74%		
23.2 - Despesa Custeada com Outros Recursos de Impostos	4.018.300,00	3.465.200,00	3.406.662,00	98%	2.708.098,51	78%		
24 - ENSINO MÉDIO	1.233.200,00	2.108.821,47	2.090.322,07	99%	1.408.029,79	67%		
25 - ENSINO SUPERIOR	0,00	0,00	0,00	0%	0,00	0%		
26 - ENSINO PROFISSIONAL, NÃO INTEGRADO AO ENSINO REGULAR	0,00	0,00	0,00	0%	0,00	0%		
27 - OUTRAS	700,00	1.200,00	0,00	0%	0,00	0%		
<b>28 - TOTAL DAS DESPESAS COM AÇÕES TÍPICAS DE MDE</b>	<b>345.300,00</b>	<b>492.800,00</b>	<b>402.657,65</b>	<b>82%</b>	<b>341.815,80</b>	<b>69%</b>		
	5.602.000,00	6.071.521,47	5.889.841,72	97%	4.457.943,10	73%		
<b>29 - RESULTADO LÍQUIDO DAS TRANSFERÊNCIAS DO FUNDEB</b>								
29 - DESPESAS CUSTEADAS COM A COMPLEMENTAÇÃO DO FUNDEB NO EXERCÍCIO								
32 - DESPESAS CUSTEADAS COM O SUPERÁVIT FINANCEIRO, DO EXERCÍCIO ANTERIOR, DO FUNDEB								
33 - DESPESAS CUSTEADAS COM O SUPERÁVIT FINANCEIRO, DO EXERCÍCIO ANTERIOR, DE OUTROS RECURSOS DE IMPOSTOS								
34 - RESTOS A PAGAR INSCRITOS NO EXERCÍCIO SEM DISPONIBILIDADE FINANCEIRA DE RECURSOS DE IMPOSTOS VINCULADOS AO ENSINO*								
35 - CANCELAMENTO, NO EXERCÍCIO, DE RESTOS A PAGAR INSCRITOS COM DISPONIBILIDADE FINANCEIRA DE RECURSOS DE IMPOSTOS VINCULADOS AO ENSINO = (45j)								
<b>36 - TOTAL DAS DEDUÇÕES CONSIDERADAS PARA FINS DE LIMITE CONSTITUCIONAL (29 + 30 + 31 + 32 + 33 + 34 + 35)</b>								
<b>37 - TOTAL DAS DESPESAS PARA FINS DE LIMITE</b>								
<b>38 - PERCENTUAL DE APLICAÇÃO EM MDE SOBRE A RECEITA LÍQUIDA DE IMPOSTOS (37 / (3) * 100) % - LIMITE CONSTITUCIONAL 25%</b>								
						30,82%		
						912.747,88		
						3.203.379,42		
<b>OUTRAS INFORMAÇÕES PARA CONTROLE</b>								
<b>OUTRAS DESPESAS CUSTEADAS COM RECEITAS ADICIONAIS PARA FINANCIAMENTO DO ENSINO</b>			<b>DOTAÇÃO INICIAL</b>	<b>DOTAÇÃO ATUALIZADA (d)</b>	<b>DESPESAS EMPENHADAS Até o Bimestre (a)</b>	<b>DESPESAS EMPENHADAS % F=(a/d)*100</b>	<b>DESPESAS LIQUIDADAS Até o Bimestre (e)</b>	<b>DESPESAS LIQUIDADAS % h=(e/d)*100</b>
39 - DESPESAS CUSTEADAS COM A APLICAÇÃO FINANCEIRA DE OUTROS RECURSOS DE IMPOSTOS VINCULADOS AO ENSINO	0,00	0,00	0,00	0%	0,00	0%	0,00	0%
40 - DESPESAS CUSTEADAS COM A CONTRIBUIÇÃO SOCIAL DO SALÁRIO-EDUCAÇÃO	150.600,00	238.878,53	220.697,08	92%	168.462,74	70,52%	70,52%	
41 - DESPESAS CUSTEADAS COM OPERAÇÕES DE CRÉDITO	0,00	0,00	0,00	0%	0,00	0%	0%	
42 - DESPESAS CUSTEADAS COM OUTRAS RECEITAS PARA FINANCIAMENTO DO ENSINO	4.011.700,00	3.477.100,00	3.249.158,64	93%	2.576.829,06	74,11%	74,11%	
<b>43 - TOTAL DAS OUTRAS DESPESAS CUSTEADAS COM RECEITAS ADICIONAIS PARA FINANCIAMENTO DO ENSINO (39 + 40 + 41 + 42)</b>	<b>4.161.700,00</b>	<b>3.715.978,53</b>	<b>3.469.855,72</b>	<b>93%</b>	<b>2.745.291,80</b>	<b>73,88%</b>	<b>73,88%</b>	
<b>44 - TOTAL GERAL DAS DESPESAS COM EDUCAÇÃO (28-43)</b>	<b>4.763.700,00</b>	<b>9.787.500,00</b>	<b>9.359.697,44</b>	<b>95,63%</b>	<b>7.203.234,90</b>	<b>73,60%</b>	<b>73,60%</b>	

*Handwritten signatures and initials.*

RESTOS A PAGAR INSCRITOS, COM DISPONIBILIDADE FINANCEIRA DE RECURSOS DE IMPOSTOS VINCULADOS AO ENSINO	SALDO ATÉ O BIMESTRE	CANCELADO EM <EXERCÍCIO>
<b>45 - RESTOS A PAGAR DE DESPESAS COM MIDE</b>		
45.1 - Executadas com Recursos de Impostos Vinculados ao Ensino	142.910,44	0,00
45.2 - Executadas com Recursos do FUNDEB	142.910,44	0,00
	0,00	0,00
<b>CONTRÓLE DA DISPONIBILIDADE FINANCEIRA</b>	<b>FUNDEB</b>	<b>SALÁRIO E PENSÃO</b>
<b>46 - SALDO FINANCEIRO EM 31 DE DEZEMBRO DE &lt;EXERCÍCIO ANTERIOR&gt;</b>	187.321,39	81.914,16
<b>47 - (+) INGRESSO DE RECURSOS ATÉ O BIMESTRE</b>	2.777.989,34	104.251,71
<b>48 - (-) PAGAMENTOS EFETUADOS ATÉ O BIMESTRE</b>	2.794.935,44	168.462,74
48.1 - Orçamento do Exercício	2.794.935,44	168.462,74
48.2 - Restos a Pagar <sup>1</sup>	86.836,93	0,00
<b>49 - (+) RECEITA DE APLICAÇÃO FINANCEIRA DOS RECURSOS ATÉ O BIMESTRE</b>	2.424,69	0,00
<b>50 - (-) DISPONIBILIDADE FINANCEIRA ATÉ O BIMESTRE</b>	172.799,98	20.703,13
<b>51 - (+) Ajustes</b>	<b>149.639,64</b>	<b>22,20</b>
51.1 - Retenções	149.639,64	22,20
51.2 - Conciliação Bancária	0,00	0,00
<b>52 - (-) SALDO FINANCEIRO CONCILIADO</b>	<b>322.439,62</b>	<b>20.725,33</b>

PONTE: Sistema: <> Unidade Responsável: <> Emissor: </>

<sup>1</sup> Limites mínimos anuais a serem cumpridos no encerramento do exercício.

<sup>2</sup> Art. 21, § 2º, Lei 11.494/2007: "Até 5% dos recursos recebidos a conta dos Fundos, inclusive relativos à complementação da União recebidos nos termos do §1º do art. 6º desta Lei, poderão ser utilizados no 1º trimestre do exercício imediatamente subsequente.

<sup>3</sup> Caput do artigo 212 da CF/1988

<sup>4</sup> Os valores referentes à parcela dos Restos a Pagar inscritos sem disponibilidade financeira vinculada a educação deverão ser informados somente no RREO do último bimestre do exercício.

<sup>5</sup> Limites mínimos anuais a serem cumpridos no encerramento do exercício, no âmbito de atuação prioritária, conforme LDB, art. 11, V.

<sup>6</sup> Nos cinco primeiros bimestres do exercício o acompanhamento poderá ser feito com base na despesa empenhada ou na despesa liquidada. No último bimestre do exercício, o valor deverá corresponder ao total da despesa empenhada.

<sup>7</sup> Essa coluna poderá ser apresentada somente no último bimestre

FABIANA SILVA ANDRADE  
PREFEITO MUNICIPAL

JOSE DE ARAUJO LETTE NETO  
CONTADOR CRC/SE Nº 4846-8

WASHINGTON BARRETO ARAUJO  
SECRETÁRIO DE FINANÇAS

MARCEDONAL DA SILVA CRUZ  
SECRETÁRIO DE CONTROLE INTERNO



PREFEITURA MUNICIPAL DE N. SRA. DE LOURDES  
 RELATÓRIO RESUMIDO DA EXECUÇÃO ORÇAMENTÁRIA  
**DEMONSTRATIVO DAS RECEITAS DE OPERAÇÕES DE CRÉDITO E DESPESAS DE CAPITAL**  
 ORÇAMENTOS FISCAL E DA SEGURIDADE SOCIAL  
 PERÍODO SETEMBRO A OUTUBRO/2018

REEO - ANEXO 9 (LRF, art.53, § 1º, inciso I)

Em Reais

RECEITAS	PREVISÃO ATUALIZADA (a)	RECEITAS REALIZADAS Até o bimestre (b)	SALDO NÃO REALIZADO (c) = (a - b)
RECEITAS DE OPERAÇÕES DE CRÉDITO (I)	-	-	-
<b>DESPESAS DE CAPITAL</b>	<b>DOTAÇÃO ATUALIZADA</b>	<b>DESPESAS EMPENHADAS</b>	<b>DESPESAS INSCRITAS EM RESTOS A PAGAR NÃO PROCESSADOS</b>
(-) Incentivos Fiscais a Contribuinte	-	-	-
(-) Incentivos Fiscais a Contribuinte por Instituições Financeiras	-	-	-
<b>DESPESA DE CAPITAL LÍQUIDA (II)</b>	<b>DESPESAS EMPENHADAS</b>	<b>DESPESAS LÍQUIDAS</b>	<b>SALDO NÃO EXECUTADO (e) = (d - e)</b>
FOONTE: Sistema: <>. Unidade Responsável: <>. Emissão: <  >.	-	-	-

SEM MOVIMENTO

Notas:

<sup>1</sup> < Operações de Crédito descritas na CF, art. 167, inciso III >

<sup>2</sup> Durante o exercício, somente as despesas liquidadas são consideradas executadas. No encerramento do exercício, as despesas não liquidadas inscritas em restos a

- a) Despesas liquidadas, consideradas aquelas em que houve a entrega do material ou serviço, nos termos do art. 63 da Lei 4.320/64;
- b) Despesas empenhadas, mas não liquidadas, inscritas em Restos a Pagar não-processados, consideradas liquidadas no encerramento do exercício, por força do art. 35, inciso II da Lei 4.320/64.

FABIO SILVA ANDRADE  
 PREFEITO MUNICIPAL

JOSE DE ARAUJO LEITE NETO  
 CONTADOR CRC/SE Nº 4846-8

WASHINGTON BARRITO ARAUJO  
 SECRETARIO DE FINANÇAS

MARKEDONAL DA SILVA CRUZ  
 SECRETARIO DE CONTROLE INTERNO

PREFEITURA MUNICIPAL DE N. SRA. DE LOURDES  
 RELATÓRIO RESUMIDO DA EXECUÇÃO ORÇAMENTÁRIA  
**DEMONSTRATIVO DA PROJEÇÃO ATUARIAL DO REGIME PRÓPRIO DE PREVIDÊNCIA DOS SERVIDORES**  
 ORÇAMENTO DA SEGURIDADE SOCIAL  
 PERÍODO SETEMBRO A OUTUBRO/2018

RREO - ANEXO 10 (LRF, art. 53, § 1º, inciso II)

EXERCÍCIO	RECEITAS PREVIDENCIÁRIAS (a)	DESPESAS PREVIDENCIÁRIAS (b)	RESULTADO PREVIDENCIÁRIO (c) = (a - b)	SALDO FINANCEIRO DO EXERCÍCIO (d) = (c - exerc. Anterior) - (e)
				Em Reais

# SEM MOVIMENTO

FONTE: Sistema: <>, Unidade Responsável: <>, Emissão: </>.

I Projeção atuarial elaborada em <DATA DA AVALIAÇÃO> e oficialmente enviada para o Ministério da Previdência Social - MPS.

~~FABIO SILVA ANDRADE~~  
 PREFEITO MUNICIPAL

JOSE DE ARAUJO LETTE NETO  
 CONTADOR CRC/SE Nº 4846-8

WASHINGTON BARRETO ARAUJO  
 SECRETÁRIO DE FINANÇAS

MARKEDONAL DA SILVA CRUZ  
 SECRETÁRIO DE CONTROLE INTERNO



PREFEITURA MUNICIPAL DE N. SRA. DE LOURDES  
 RELATÓRIO RESUMIDO DA EXECUÇÃO ORÇAMENTÁRIA  
 DEMONSTRATIVO DA RECEITA DE ALIENAÇÃO DE ATIVOS E APLICAÇÃO DOS RECURSOS  
 ORÇAMENTOS FISCAL E DA SEGURIDADE SOCIAL  
 PERÍODO SETEMBRO A OUTUBRO/2018

RREO - ANEXO II (LRF art. 53, §1º inciso III)


RECEITAS	PREVISÃO ATUALIZADA (a)	RECEITAS REALIZADAS (b)	SALDO Em Reais (c) = (a-b)
RECEITA DE ALIENAÇÃO DE ATIVOS (I)			
Receta de Alienação de Bens Móveis			
Receta de Alienação de Bens Imóveis			


SEM MOVIMENTO


APLICAÇÃO DOS RECURSOS DA ALIENAÇÃO DE ATIVOS (II)	DOTAÇÃO ATUALIZADA (c)	DESPESAS (d) = (c - (e) - (f) - (g) - (h))				PAGAMENTO DE RESTOS A PAGAR (g)	SALDO (h) = (d-g)
		DESPESAS EMPENHADAS (e)	DESPESAS LIQUIDADAS (f)	DESPESAS PAGAS (g)	DESPESAS ANULADAS (h)		
Despesas de Capital							
Investimentos							
Inversões Financeiras							
Amortização da Dívida							
Despesas Correntes dos Regimes de Previdência							
Regime Próprio dos Servidores Públicos							
<b>VALOR (III)</b>	<b>SALDO FINANCEIRO APLICAR</b>	<b>&lt;EXERCÍCIO ANTERIOR&gt; (i)</b>	<b>&lt;EXERCÍCIO&gt; (j) = (II - (III - (i)))</b>	<b>&lt;EXERCÍCIO&gt; (k) = (II - (III - (i)))</b>	<b>&lt;EXERCÍCIO&gt; (l) = (II - (III - (i)))</b>	<b>SALDO ATUAL (m) = (III - (II))</b>	

FONTE: Sistema: <>, Unidade Responsável: <>, Emissor: </>.

  
 FABIO SILVA ANDRADE  
 PREFEITO MUNICIPAL

  
 WASHINGTON BARRETO ARAUJO  
 SECRETÁRIO DE FINANÇAS

  
 MARCELLONAL DA SILVA CRUZ  
 SECRETÁRIO DE CONTROLE INTERNO

  
 JOSE DE ARAUJO LEITE NETO  
 CONTADOR CRC/SE Nº 4846-8

PREFEITURA MUNICIPAL DE N. SRA. DE LOURDES  
 RELATORIO RESUMIDO DA EXECUÇÃO ORÇAMENTÁRIA  
 DEMONSTRATIVO DAS RECEITAS E DESPESAS COM AÇÕES E SERVIÇOS PÚBLICOS DE SAÚDE  
 ORÇAMENTOS FISCAL E DA SEGURIDADE SOCIAL  
 PERÍODO SETEMBRO A OUTUBRO/2018

R\$ 1,00

RECEITAS PARA APURAÇÃO DA APLICAÇÃO EM AÇÕES E SERVIÇOS PÚBLICOS DE SAÚDE	PREVISÃO INICIAL		PREVISÃO ATUALIZADA		RECEITAS REALIZADAS	
	(a)	(b)	(c)	(d)	(e)	(f)
<b>RECEITA DE IMPOSTOS LÍQUIDA (I)</b>	260.000,00	260.000,00	260.000,00	260.000,00	391.531,52	150,59%
Imposto Predial e Territorial Urbano - IPTU	10.000,00	10.000,00	10.000,00	10.000,00	10.299,87	103,00%
Imposto sobre Transmissão de Bens Intangíveis - ITBI	33.000,00	33.000,00	33.000,00	33.000,00	9.350,00	28,31%
Imposto sobre Serviços de Qualquer Natureza - ISS	105.000,00	105.000,00	105.000,00	105.000,00	249.229,86	237,36%
Imposto de Renda Retido na Fonte - IRRF	110.000,00	110.000,00	110.000,00	110.000,00	122.651,79	111,50%
Multas, Juros de Mora e Outros Encargos dos Impostos	0,00	0,00	0,00	0,00	0,00	0,00%
Divida Attra dos Impostos	0,00	0,00	0,00	0,00	0,00	0,00%
<b>RECEITA DE TRANSFERÊNCIAS CONSTITUCIONAIS E LEGAIS (II)</b>	12.025.000,00	12.025.000,00	12.025.000,00	12.025.000,00	9.663.859,65	80,36%
Cota-Parte PPM	8.500.000,00	8.500.000,00	8.500.000,00	8.500.000,00	6.664.768,92	78,41%
Cota-Parte ITR	5.000,00	5.000,00	5.000,00	5.000,00	465,95	9,32%
Cota-Parte IPVA	140.000,00	140.000,00	140.000,00	140.000,00	95.925,06	68,52%
Cota-Parte ICMS	3.350.000,00	3.350.000,00	3.350.000,00	3.350.000,00	2.899.769,79	86,56%
Cota-Parte IP-Esporte/lo	10.000,00	10.000,00	10.000,00	10.000,00	2.454,53	24,55%
ICMS Desoneração (LC 87/96)	20.000,00	20.000,00	20.000,00	20.000,00	475,40	2,38%
<b>TOTAL DAS RECEITAS PARA APURAÇÃO DA SAÚDE (III) - I + II</b>	12.285.000,00	12.285.000,00	12.285.000,00	12.285.000,00	10.055.391,17	81,85%
<b>RECEITAS ADICIONAIS PARA FINANCIAMENTO DA SAÚDE</b>	<b>PREVISÃO INICIAL</b>	<b>PREVISÃO ATUALIZADA</b>	<b>PREVISÃO ATUALIZADA</b>	<b>RECEITAS REALIZADAS</b>	<b>RECEITAS REALIZADAS</b>	<b>%</b>
<b>TRANSFERÊNCIA DE RECURSOS DO SISTEMA ÚNICO DE SAÚDE-SUS</b>	1.600.000,00	1.600.000,00	1.600.000,00	2.055.053,64	128,44%	
Provenientes da União	1.550.000,00	1.550.000,00	1.550.000,00	1.975.473,55	127,45%	
Provenientes dos Estados	50.000,00	50.000,00	50.000,00	79.580,09	159,16%	
Provenientes de Outros Municípios	0,00	0,00	0,00	0,00	0,00%	
Outras Recetas do SUS	0,00	0,00	0,00	0,00	0,00%	
<b>TRANSFERÊNCIAS VOLUNTÁRIAS</b>	500.000,00	500.000,00	500.000,00	0,00	0,00%	
<b>RECEITAS DE OPERAÇÕES DE CRÉDITO VINCULADAS A SAÚDE</b>	0,00	0,00	0,00	0,00	0,00%	
<b>OUTRAS RECEITAS PARA FINANCIAMENTO DA SAÚDE</b>	0,00	0,00	0,00	0,00	0,00%	
<b>TOTAL RECEITAS ADICIONAIS PARA FINANCIAMENTO DA SAÚDE</b>	2.100.000,00	2.100.000,00	2.100.000,00	2.055.053,64	97,86%	
<b>DESPESAS COM SAÚDE</b>	<b>DOTAÇÃO INICIAL</b>	<b>DOTAÇÃO ATUALIZADA</b>	<b>DESPESAS EMPENHADAS</b>	<b>DESPESAS LIQUIDADAS</b>	<b>DESPESAS COM SAÚDE</b>	<b>%</b>
<b>DESPESAS CORRENTES</b>	3.691.000,00	4.311.000,00	3.690.784,55	2.581.140,08	59,87%	
Pessoal e Encargos Sociais	2.161.900,00	1.862.400,00	1.673.168,66	1.283.130,60	6889,66%	
Juros e Encargos de Dívidas	1.529.100,00	2.448.600,00	2.017.615,89	1.298.009,48	53,01%	
Outras Despesas Correntes	792.500,00	244.500,00	167.900,00	128.900,00	5271,98%	
<b>DESPESAS DE CAPITAL</b>	792.500,00	244.500,00	167.900,00	128.900,00	5271,98%	
Investimentos	792.500,00	244.500,00	167.900,00	128.900,00	5271,98%	
Investimentos Financeiros	0,00	0,00	0,00	0,00	0,00%	
Amortização da Dívida	0,00	0,00	0,00	0,00	0,00%	
<b>TOTAL DAS DESPESAS COM SAÚDE (IV)</b>	4.483.500,00	4.555.500,00	3.858.684,55	2.710.040,08	59,18%	



DESPESAS COM SAÚDE NÃO COMPLETADAS PARA FINS DE ATRIBUIÇÃO DO PERCENTUAL MÍNIMO	DOTAÇÃO INICIAL	DOTAÇÃO ATUALIZADA	DESPESAS EMPENHADAS		DESPESAS LIQUIDADAS	
			Até o Bimestre (R\$)	% (R\$/V x 100)	Até o Bimestre (R\$)	% (L/V x 100)
DESPESAS COM INATIVOS E PENSIONISTAS						
DESPESA COM ASSISTÊNCIA À SAÚDE QUE NÃO ATENDE AO PRINCÍPIO DE ACESSO UNIVERSAL						
DESPESAS CUSTEADAS COM OUTROS RECURSOS	1.310.000,00	1.856.500,00	1.622.676,09	0,00%	1.111.896,16	0,00%
Recursos de Transferência do Sistema Único de Saúde - SUS	1.310.000,00	1.856.500,00	1.622.676,09	42,05%	1.111.896,16	41,03%
Quintos Recursos				0,00%		41,03%
OUTRAS AÇÕES E SERVIÇOS NÃO COMPUTADOS				0,00%		0,00%
RESTOS A PAGAR NÃO PROCESSADOS INSCRITOS INDEVIDAMENTE NO EXERCÍCIO SEM				0,00%		0,00%
DISPONIBILIDADE FINANCEIRA <sup>1</sup>				0,00%		0,00%
DESPESAS CUSTEADAS COM DISPONIBILIDADE DE CAIXA VINCULADA AOS RESTOS A PAGAR				0,00%		0,00%
CANCELADOS <sup>2</sup>				0,00%		0,00%
DESPESAS CUSTEADAS COM RECURSOS VINCULADOS À PARCELA DO PERCENTUAL MÍNIMO QUE NÃO				0,00%		0,00%
FOI APLICADA EM AÇÕES E SERVIÇOS DE SAÚDE EM EXERCÍCIOS ANTERIORES <sup>3</sup>				0,00%		0,00%
TOTAL DAS DESPESAS COM NÃO COMPUTADAS (V)	1.310.000,00	1.856.500,00	1.622.676,09	42,35%	1.111.896,16	41,03%
TOTAL DAS DESPESAS COM AÇÕES E SERVIÇOS PÚBLICOS DE SAÚDE (V) - (IV + V)	3.173.500,00	2.693.000,00	2.236.004,16	57,95%	1.598.143,92	58,97%

PERCENTUAL DE APLICAÇÃO EM AÇÕES E SERVIÇOS PÚBLICOS DE SAÚDE SOBRE A RECEITA DE IMPOSTOS LÍQUIDOS E TRANSFERÊNCIAS CONSTITUCIONAIS E LEGAIS (VII%) = (VII) ou (I) / (III) x 100 - LIMITE CONSTITUCIONAL 15%<sup>11</sup> 15,89%

VALOR REFERENTE À DIFERENÇA ENTRE O VALOR EXECUTADO E O LIMITE MÍNIMO CONSTITUCIONAL (VII) ou (I) - (V) + (III) (I) (II) - (V) + (III) (I) (II) 89.835,24

DESPESAS COM SAÚDE (Por Subfunção)	DOTAÇÃO INICIAL	DOTAÇÃO ATUALIZADA	DESPESAS EMPENHADAS		DESPESAS LIQUIDADAS	
			Até o Bimestre (R\$)	% (R\$/V x 100)	Até o Bimestre (R\$)	% (L/V x 100)
Atenção Básica	1.464.300,00	1.710.300,00	1.494.867,02	38,74%	1.032.311,04	38,09%
Assistência Hospitalar e Ambulatorial	413.000,00	22.000,00		0,00%		0,00%
Suporte Profilático e Terapêutico	200.000,00	45.000,00	31.371,34	0,81%	31.371,34	0,00%
Vigilância Sanitária	295.000,00	223.000,00	127.000,00	3,29%	88.800,02	3,28%
Vigilância Epidemiológica	20.000,00	21.500,00		0,00%		0,00%
Alimentação e Nutrição				0,00%		0,00%
Administração Geral	2.091.200,00	2.533.700,00	2.205.646,19	57,16%	1.557.557,68	57,47%
TOTAL	4.483.500,00	4.535.500,00	3.858.684,55	100,00%	2.710.040,08	100,00%

FABIOSILVA ANDRADE  
PREFEITO MUNICIPAL

WASHINGTON BARRETO ARAUJO  
SECRETÁRIO DE FINANÇAS

JOSE DE ARAUJO LEITE NETO  
CONTADOR CRC/SE Nº 4846-8

MARKEDONAL DA SILVA CRUZ  
SECRETÁRIO DE CONTROLE INTERNO

PREFEITURA MUNICIPAL DE N. SRA. DE LOURDES  
 RELATÓRIO RESUMIDO DA EXECUÇÃO ORÇAMENTÁRIA  
 DEMONSTRATIVO DAS PARCERIAS PÚBLICO-PRIVADAS  
 ORÇAMENTOS FISCAL E DA SEGURIDADE SOCIAL  
 PERÍODO SETEMBRO A OUTUBRO/2018

RREO - Anexo 13 (Lei nº 11.079, de 30.12.2004, arts. 22, 25 e 28)

ESPECIFICAÇÃO	SALDO TOTAL EM 31 DE DEZEMBRO DO EXERCÍCIO ANTERIOR (a)	REGISTROS EFETUADOS EM <EXERCÍCIO>		SALDO TOTAL (c) = (a + b)
		No bimestre	Até o bimestre (b)	
<b>TOTAL DE ATIVOS</b>				
Direitos Futuros				
Ativos Contabilizados na SPE				
Contrapartida para Provisões de PPP				
<b>TOTAL DE PASSIVOS (I)</b>				
Obrigações Não Relacionadas a Serviços				
Contrapartida para Ativos da SPE				
Provisões de PPP				
<b>GARANTIAS DE PPP (II)</b>				
<b>SALDO LÍQUIDO DE PASSIVOS DE PPP (I - II)</b>				
<b>PASSIVOS CONTINGENTES</b>				
Contraprestações Futuras				
Riscos Não Provisionados				
Outros Passivos Contingentes				
<b>ATIVOS CONTINGENTES</b>				
Serviços Futuros				
Outros Ativos Contingentes				

**SEM MOVIMENTO**

DESPESAS DE PPP	EXERCÍCIO ANTERIOR	EXERCÍCIO CORRENTE (EC)	<EC + 1>	<EC + 2>	<EC + 3>	<EC + 4>	<EC + 5>	<EC + 6>	<EC + 7>	<EC + 8>	<EC + 9>	Em Reais		
												SALDO TOTAL		
Do Ente Federado														
Das Estatais Não-Dependentes														
<b>TOTAL DAS DESPESAS</b>														
RECEITA CORRENTE LÍQUIDA (RCL)														
TOTAL DAS DESPESAS / RCL (%)														
Nota:														

**SEM MOVIMENTO**

FONTE: Sistema: <>, Unidade Responsável: <>, Emissão: </>.

FABIO SILVA ANDRADE  
 PREFEITO MUNICIPAL

JOSE DE ARAUJO LEITE NETO  
 CONTADOR CRC/SE Nº 4846-8

WASHINGTON BARRETO ARAUJO  
 SECRETÁRIO DE FINANÇAS


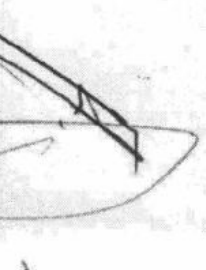
MARKEDONAL DA SILVA CRUZ  
 SECRETÁRIO DE CONTROLE INTERNO



PREFEITURA MUNICIPAL DE N. SRA. DE LOURDES  
**DEMONSTRATIVO SIMPLIFICADO DO RELATÓRIO RESUMIDO DA EXECUÇÃO ORÇAMENTÁRIA**  
 ORÇAMENTOS FISCAL E DA SEGURIDADE SOCIAL  
 PERÍODO SETEMBRO A OUTUBRO/2018

RREO - Anexo XIV (L.R.F. Art. 48)

BALANÇO ORÇAMENTÁRIO		Até o Bimestre
<b>RECEITAS</b>		
Previsão Inicial		19.500.000,00
Previsão Atualizada		19.500.000,00
Receitas Realizadas		14.585.075,62
Deficit Orçamentário		
Saldos de Exercícios Anteriores (Utilizados para Créditos Adicionais)		
<b>DESPESAS</b>		
Dotação Inicial		19.500.000,00
Créditos Adicionais		0,00
Dotação Atualizada		19.500.000,00
Despesas Empenhadas		17.233.595,17
Despesas Liquidadas		12.249.618,15
Despesas Pagas		12.208.499,56
Superávit Orçamentário		2.345.457,47
<b>DESPESAS POR FUNÇÃO/SUBFUNÇÃO</b>		
Despesas Empenhadas		17.233.595,17
Despesas Liquidadas		12.249.618,15
<b>RECEITA CORRENTE LÍQUIDA - RCL</b>		
Receita Corrente Líquida		17.167.402,25
<b>RECEITAS E DESPESAS DOS REGIMES DE PREVIDÊNCIA</b>		
<b>Regime Geral de Previdência Social</b>		Até o Bimestre
Receitas Previdenciárias Realizadas(I)		
Despesas Previdenciárias Liquidadas(II)		
Resultado Previdenciário (III) = (I - II)		
<b>Regime Próprio de Previdência dos Servidores</b>		
Receitas Previdenciárias Realizadas(IV)		
Despesas Previdenciárias Liquidadas(V)		
Resultado Previdenciário (VI) = (IV - V)		

Resultado Nominal	Resultado Primário	Meia Fixada no Anexo de Meas Fiscais da LDO (a)	Resultado Apurado Até o Bimestre (b)	% em Relação à Meia (a/b)
			1.201.198,32	#DIV/0!
			1.651.594,63	#DIV/0!

**RESTOS A PAGAR A PAGAR POR PODER E MINISTERIO PUBLICO**

RESTOS A PAGAR PROCESSADOS	Inscrição	Cancelamento Até o Bimestre	Pagamento até o Bimestre	Saldo a Pagar
Poder Executivo	279.214,15		160.635,63	118.578,52
Poder Legislativo			160.635,63	118.578,52
Poder Judiciário				
Ministerio Publico				

**RESTOS A PAGAR NÃO-PROCESSADOS**

Poder Executivo	1.075.770,58		529.227,77	546.542,81
Poder Legislativo	1.075.770,58		529.227,77	546.542,81
Poder Judiciário				
Ministerio Publico				

**TOTAL** 1.354.984,73 689.863,40 665.121,33

DESPESAS COM MANUTENÇÃO E DESENVOLVIMENTO DO ENSINO	Valor Apurado Até o Bimestre	Limites Constitucionais Anuais
Mínimo Anual de <18% / 25%> das Receitas de Impostos na Manutenção e Desenvolvimento do Ensino	912.747,88	% Mínimo a Aplicar no Exercício <18% / 25%>
Mínimo Anual de 60% do FUNDEB na Remuneração do Magistério com Ensino Fundamental e Médio		0%
Mínimo Anual de 60% do FUNDEB na Remuneração do Magistério com Educação Infantil e Ensino Fundamental	2.708.098,51	60%
Complementação da União ao FUNDEB		0%

**RECEITAS DE OPERAÇÕES DE CREDITO E DESPESAS DE CAPITAL**


Receita de Operação de Crédito	Valor Apurado Até o Bimestre	Saldo não realizado
Despesa de Capital Líquida		


**PROJEÇÃO ATUARIAL DOS REGIMES DE PREVIDENCIA**


Regime Geral de Previdência Social	Exercício	10º Exercício	20º Exercício	35º Exercício
Receitas Previdenciárias (I)				
Despesas Previdenciárias (II)				
Resultado Previdenciário (III) = (I - II)				
Regime Próprio de Previdência dos Servidores				
Receitas Previdenciárias (IV)				
Despesas Previdenciárias (V)				
Resultado Previdenciário (VI) = (IV - V)				




RECEITA DA ALIENAÇÃO DE ATIVOS E APLICAÇÕES DOS RECURSOS	Valor Apurado Até o Bimestre	Limite Constitucional Anual		Saldo a Realizar
Receita de Capital Resultante da Alienação de Ativos				50.000,00
Apliação dos Recursos da Alienação de Ativos				
DESPESAS COM AÇÕES E SERVIÇOS PÚBLICOS DE SAÚDE	Valor apurado Até o Bimestre	% Mínimo a Aplicar no Exercício	% Aplicado Até o Bimestre	
Despesas com Ações e Serviços Públicos de Saúde excetuadas com recursos de impostos	1.598.143,92	15,00%	15,89%	
DESPESAS DE CARÁTER CONTINUADO DERIVADAS DE PPP				
Total das Despesas / RCL (%)				Valor Apurado no Exercício Corrente

  
 FABIANO SILVA ANDRADE  
 PREFEITO MUNICIPAL

  
 WASHINGTON BARRETO ARAUJO  
 SECRETÁRIO DE FINANÇAS

  
 JOSE DE ARAUJO LEITE NETO  
 CONTADOR CRC/SE Nº 4846-8

  
 MARKEDONAL DA SILVA CRUZ  
 SECRETÁRIO DE CONTROLE INTERNO