

PREFETURA MUNICIPAL DE NOSSA SENHORA DE LOURDES
RELATORIO RESUMIDO DA EXECUÇÃO ORÇAMENTARIA
BALANÇO ORÇAMENTARIO
ORÇAMENTOS FISCAL E DA SEGURIDADE SOCIAL
PERIODO: NOVEMBRO E DEZEMBRO DE 2017

RECEITAS	PREVISÃO INICIAL	PREVISÃO ATUALIZADA	RREO - Anexo I (LRF, Art. 52, inciso I, alíneas "a" e "b" do inciso I e §1º)		RECEITAS REALIZADAS		%	%	SALDO
			Em Bimestre (b)	% (b/a)	Até o Bimestre (c)	% (c/a)			
RECEITAS (EXCETO INTRA-ORÇAMENTARIAS) (1)	18.538.000,00	18.658.000,00	3.229.551,48	0,18	15.415.594,94	0,83	3.242.405,06		
RECEITAS CORRENTES	17.527.000,00	17.527.000,00	3.125.966,51	0,18	15.168.891,82	0,87	2.358.108,18		
RECEITA TRIBUTARIA	436.000,00	436.000,00	262.109,74	0,60	356.352,07	0,84	69.647,93		
Impostos	409.000,00	409.000,00	260.373,49	0,64	333.597,92	0,86	55.402,08		
Taxas	27.000,00	27.000,00	1.736,25	0,06	12.754,15	0,47	14.245,85		
Contribuição de Melhoria	0,00	0,00	0,00	0,00	0,00	0,00	0,00		
RECEITA DE CONTRIBUIÇÕES	1.188.000,00	1.188.000,00	32.337,10	0,22	1.366.633,42	1,26	(38.633,42)		
Contribuições Sociais	2.000,00	2.000,00	0,00	0,00	0,00	0,00	2.000,00		
Contribuição de Intervenção no Domínio Econômico	0,00	0,00	0,00	0,00	0,00	0,00	0,00		
Contribuição de Iluminação Pública	135.000,00	135.000,00	32.337,10	0,24	1.366.633,42	1,38	(51.633,42)		
Outras Receitas de Contribuições	11.000,00	11.000,00	0,00	0,00	0,00	0,00	11.000,00		
RECEITA PATRIMONIAL	95.000,00	95.000,00	7.390,07	0,08	54.921,37	1,61	(971,37)		
Receitas Imobiliárias	92.000,00	92.000,00	7.390,07	0,08	53.921,37	1,64	(3.921,37)		
Receitas de Valores Mobiliários	0,00	0,00	0,00	0,00	0,00	0,00	0,00		
Receita de Concessões e Permissões	0,00	0,00	0,00	0,00	0,00	0,00	0,00		
Compensações Financeiras	0,00	0,00	0,00	0,00	0,00	0,00	0,00		
Receita Decorrente do Direito de Implantação de Bens Públicos em Áreas de Domínio Público	0,00	0,00	0,00	0,00	0,00	0,00	0,00		
Receita da Cassa de Direitos	3.000,00	3.000,00	0,00	0,00	0,00	0,00	3.000,00		
Outras Receitas Patrimoniais	0,00	0,00	0,00	0,00	0,00	0,00	0,00		
RECEITA AGROPECUARIA	0,00	0,00	0,00	0,00	0,00	0,00	0,00		
Receita da Produção Vegetal	0,00	0,00	0,00	0,00	0,00	0,00	0,00		
Receita da Produção Animal e Derivados	0,00	0,00	0,00	0,00	0,00	0,00	0,00		
Outras Receitas Agropecuárias	0,00	0,00	0,00	0,00	0,00	0,00	0,00		
RECEITA INDUSTRIAL	0,00	0,00	0,00	0,00	0,00	0,00	0,00		
Receita da Indústria Extrativa Mineral	0,00	0,00	0,00	0,00	0,00	0,00	0,00		
Receita da Indústria de Transformação	0,00	0,00	0,00	0,00	0,00	0,00	0,00		
Receita da Indústria de Construção	0,00	0,00	0,00	0,00	0,00	0,00	0,00		
Outras Receitas Industriais	0,00	0,00	0,00	0,00	0,00	0,00	0,00		
RECEITA DE SERVIÇOS	9.600,00	9.600,00	0,00	0,00	0,00	0,00	9.600,00		
TRANSFERÊNCIAS CORRENTES	16.563.000,00	16.563.000,00	2.824.128,40	0,17	14.519.984,96	0,88	2.043.015,04		
Transferências Inter governamentais	16.279.000,00	16.279.000,00	2.685.023,40	0,16	14.078.719,96	0,86	2.200.280,04		
Transferências de Instituições Privadas	14.000,00	14.000,00	0,00	0,00	0,00	0,00	14.000,00		
Transferências do Exterior	0,00	0,00	0,00	0,00	0,00	0,00	0,00		
Transferências de Pessoas	0,00	0,00	0,00	0,00	0,00	0,00	0,00		
Transferências de Contribuições	270.000,00	270.000,00	139.105,00	0,52	431.265,09	1,63	(171.265,09)		
Transferências para o Contante à Fome	0,00	0,00	0,00	0,00	0,00	0,00	0,00		
OUTRAS RECEITAS CORRENTES	276.000,00	276.000,00	0,00	0,00	0,00	0,00	276.000,00		
Multas e Juros de Mora	8.000,00	8.000,00	0,00	0,00	0,00	0,00	8.000,00		
Indenizações e Restituições	262.000,00	262.000,00	0,00	0,00	0,00	0,00	262.000,00		
Receita da Divisão Ativa	6.000,00	6.000,00	0,00	0,00	0,00	0,00	6.000,00		
Receita Decorrente de Ações Perjudiciais para Amortização de Débito Atual do RPPS	0,00	0,00	0,00	0,00	0,00	0,00	0,00		
Receitas Correntes Diversas	0,00	0,00	0,00	0,00	0,00	0,00	0,00		

RECEITAS DE CAPITAL								
OPERAÇÕES DE CRÉDITO		1.131.000,00	1.131.000,00	173.586,17	0,15	246.703,12	0,22	894.296,88
Operações de Crédito Internas	28.000,00	28.000,00	0,00	0,00	0,00	0,00	0,00	28.000,00
Operações de Crédito Externas	14.000,00	14.000,00	0,00	0,00	0,00	0,00	0,00	14.000,00
ALIEIÇÃO DE BENS		139.000,00	129.000,00	148.568,59	1,15	195.868,59	1,72	(66.868,59)
Alienação de Bens Móveis	11.500,00	11.500,00	148.568,59	1,29	195.868,59	1,70	(80.868,59)	14.000,00
Alienação de Bens Imóveis	14.000,00	14.000,00	0,00	0,00	0,00	0,00	0,00	14.000,00
AMORTIZAÇÕES DE EMPRESTIMOS		960.000,00	960.000,00	24.000,00	0,03	33.875,00	0,04	926.125,00
TRANSFERÊNCIAS DE CAPITAL		68.000,00	68.000,00	0,00	0,00	0,00	0,00	68.000,00
Transferências Intergovernamentais	14.000,00	14.000,00	0,00	0,00	0,00	0,00	0,00	14.000,00
Transferências de Instituições Privadas	0,00	0,00	0,00	0,00	0,00	0,00	0,00	0,00
Transferências de Exterior	0,00	0,00	0,00	0,00	0,00	0,00	0,00	0,00
Transferências de Pessoas	0,00	0,00	0,00	0,00	0,00	0,00	0,00	0,00
Transferências de Outras Instituições Públicas	0,00	0,00	0,00	0,00	0,00	0,00	0,00	0,00
Transferências de Convênios	878.000,00	878.000,00	24.000,00	0,03	23.875,00	0,04	844.125,00	0,00
Transferências para o Combate à Fome	0,00	0,00	0,00	0,00	0,00	0,00	0,00	0,00
OUTRAS RECEITAS DE CAPITAL		14.000,00	14.000,00	1.017,58	0,07	16.959,53	1,21	(2.959,53)
Integração do Capital Social	0,00	0,00	0,00	0,00	0,00	0,00	0,00	0,00
Dic. Adv. Pov. da Amortiz. de Empr. e Finance.	0,00	0,00	0,00	0,00	0,00	0,00	0,00	0,00
Exceção de Capital Diversos	14.000,00	14.000,00	1.017,58	0,07	16.959,53	1,21	(2.959,53)	0,00
RECEITAS (INTRA-ORÇAMENTARIAS) (II)		0,00	0,00	0,00	0,00	0,00	0,00	0,00
SUBTOTAL DAS RECEITAS (II) = (I + II)		18.658.000,00	18.658.000,00	3.299.551,48	0,18	15.415.594,94	0,83	13.42.405,06
OPERAÇÕES DE CRÉDITO INTERNAS		0,00	0,00	0,00	0,00	0,00	0,00	0,00
Operações de Crédito Internas	0,00	0,00	0,00	0,00	0,00	0,00	0,00	0,00
Mobilizac	0,00	0,00	0,00	0,00	0,00	0,00	0,00	0,00
Contratual	0,00	0,00	0,00	0,00	0,00	0,00	0,00	0,00
Operações de Crédito Externas	0,00	0,00	0,00	0,00	0,00	0,00	0,00	0,00
Mobilizac	0,00	0,00	0,00	0,00	0,00	0,00	0,00	0,00
Contratual	0,00	0,00	0,00	0,00	0,00	0,00	0,00	0,00
SUBTOTAL COM REFINANCIAMENTO (V) = (III + IV)		18.658.000,00	18.658.000,00	3.299.551,48	0,18	15.415.594,94	0,83	13.42.405,06
DEFEIC (VI)		0,00	0,00	0,00	0,00	0,00	0,00	0,00
TOTAL (VII) = (V + VI)		18.658.000,00	18.658.000,00	3.299.551,48	0,18	15.415.594,94	0,83	13.42.405,06
SALDOS DE EXERCÍCIOS ANTERIORES								
(UTILIZADOS PARA CRÉDITOS ADICIONAIS)								
Superávit Financeiro								
Reserva para Crédito Adicional								

DESPESAS	DOTAÇÃO FONCAL	DOTAÇÃO ATUALIZADA	DESPESAS EMPENHADAS		SALDO	DESPESAS LIQUIDADAS		SALDO	DESPESAS PAGAS ATÉ O SEMESTRE	INSCRITAS EM RESTOS A PAGAR NÃO PROCESSADOS
			No Bimestre	Até o Bimestre		No Bimestre	Até o Bimestre			
DESPESAS EXCETO INTRA-ORÇAMENTARIAS (VIII)	18.658.000,00	18.658.000,00	-365.916,64	15.076.920,06	3.581.079,34	2.848.447,62	14.484.816,11	4173.183,89	14.317.090,78	592.103,95
DESPESAS CORRENTES	17.370.000,00	17.163.900,00	-137.625,43	13.994.191,30	3.169.708,78	2.728.618,34	13.594.016,69	3.569.883,31	13.426.291,36	400.174,61
PESSOAL E ENCARGOS SOCIAIS	9.622.000,00	9.286.100,00	524.349,59	7.946.671,22	1.339.428,78	1.418.106,33	7.791.064,22	1.495.035,78	7.726.169,20	155.607,00
TERÇOS E ENCARGOS DA DIVIDA	2.000,00	0,00	0,00	0,00	0,00	0,00	0,00	0,00	0,00	0,00
OUTRAS DESPESAS CORRENTES	7.746.000,00	7.877.800,00	-661.075,02	6.047.520,08	1.830.279,92	1.310.512,01	5.802.952,47	2.074.847,53	5.700.122,16	244.567,61
DESPESAS DE CAPITAL	1.288.000,00	1.494.100,00	-228.291,21	1.082.728,76	411.371,24	119.829,28	890.799,42	603.300,58	890.799,42	191.929,34
INVESTIMENTOS	1.284.000,00	1.494.100,00	0,00	0,00	0,00	0,00	0,00	0,00	0,00	0,00
INVERSOES FINANCEIRAS	0,00	0,00	0,00	0,00	0,00	0,00	0,00	0,00	0,00	0,00
AMORTIZAÇÃO DA DIVIDA	1.000,00	0,00	0,00	0,00	0,00	0,00	0,00	0,00	0,00	0,00
RESERVA DE CONTINGENCIA	3.000,00	0,00	0,00	0,00	0,00	0,00	0,00	0,00	0,00	0,00
RESERVA DO RPPS	0,00	0,00	0,00	0,00	0,00	0,00	0,00	0,00	0,00	0,00
DESPESAS EXTRA-ORÇAMENTARIAS (IX)	0,00	0,00	0,00	0,00	0,00	0,00	0,00	0,00	0,00	0,00
SUBTOTAL DAS DESPESAS (X) = (VIII + IX)	18.658.000,00	18.658.000,00	-365.916,64	15.076.920,06	3.581.079,34	2.848.447,62	14.484.816,11	4173.183,89	14.317.090,78	592.103,95
AMORTIZAÇÃO DA DIV. / REFINANCIAMENTO (XI)	0,00	0,00	0,00	0,00	0,00	0,00	0,00	0,00	0,00	0,00
Amortização da Dívida Interna	0,00	0,00	0,00	0,00	0,00	0,00	0,00	0,00	0,00	0,00
Dívida Mobiliária	0,00	0,00	0,00	0,00	0,00	0,00	0,00	0,00	0,00	0,00
Outras Dívidas	0,00	0,00	0,00	0,00	0,00	0,00	0,00	0,00	0,00	0,00
Amortização da Dívida Externa	0,00	0,00	0,00	0,00	0,00	0,00	0,00	0,00	0,00	0,00
Dívida Mobiliária	0,00	0,00	0,00	0,00	0,00	0,00	0,00	0,00	0,00	0,00
Outras Dívidas	0,00	0,00	0,00	0,00	0,00	0,00	0,00	0,00	0,00	0,00
SUBTOTAL C/ REFINANCIAMENTO (XII) = (XI + XII)	18.658.000,00	18.658.000,00	-365.916,64	15.076.920,06	3.581.079,34	2.848.447,62	14.484.816,11	4173.183,89	14.317.090,78	592.103,95
SUPERAVIT (XIII)	18.658.000,00	18.658.000,00	-365.916,64	15.076.920,06	3.581.079,34	2.848.447,62	14.484.816,11	4173.183,89	14.317.090,78	592.103,95
TOTAL (XIV) = (XII + XIII)	18.658.000,00	18.658.000,00	-365.916,64	15.076.920,06	3.581.079,34	2.848.447,62	14.484.816,11	4173.183,89	14.317.090,78	592.103,95

FABRÍCIO SILVA ANDRADE
SECRETÁRIO MUNICIPAL

WASHINGTON BARRETO ALALDO
SECRETÁRIO FINANÇAS

JOSE DE ARAUJO LAFITE NETO

MARCELO DA SILVA CRUZ

PREFEITURA MUNICIPAL DE NOSSA SENHORA DE LOURDES
RELATORIO RESUMIDO DA EXECUÇÃO ORÇAMENTARIA
DEMONSTRATIVO DA EXECUÇÃO DAS DESPESAS POR FUNÇÃO/SUBFUNÇÃO
ORÇAMENTOS FISCAL E DA SEGURIDADE SOCIAL
PERÍODO: NOVENMERO E DEZEMBRO DE 2017

FUNÇÃO/SUBFUNÇÃO	DOTAÇÃO INICIAL	DOTAÇÃO ATUALIZADA (a)	DESPESAS EMPENHADAS			SALDO (a-b)	DESPESAS LIQUIDADAS			SALDO (a-c)	INSCRITIVAS RESTOS A PAGAR NÃO PROCESSADOS (d-e)
			Nº Bimestre	Até o Bimestre	% (b total b)		Nº Bimestre	Até o Bimestre	% (c total c)		
DESPESAS EXCETO INTRA-ORÇAMENTARIAS)											
I LEGISLATIVA	18.658.000,00	18.658.000,00	365.916,64	15.076.920,06	1,00	3.581.079,24	2.838.417,62	14.484.816,11	4.173.183,89	592.103,95	
Apoio Legislativo	928.500,00	928.500,00	-	-	-	928.500,00	-	-	928.500,00	-	
Controladoria	928.500,00	928.500,00	-	-	-	928.500,00	-	-	928.500,00	-	
Demandas Subfunções	-	-	-	-	-	-	-	-	-	-	
JUDICIARIA	-	-	-	-	-	-	-	-	-	-	
Apoio Judiciário	-	-	-	-	-	-	-	-	-	-	
Defesa do Interesse Público no Processo Judiciário	-	-	-	-	-	-	-	-	-	-	
ESSENCIAL A JUSTIÇA	-	-	-	-	-	-	-	-	-	-	
Demandas Subfunções	-	-	-	-	-	-	-	-	-	-	
Representação Judicial e Extrajudicial	-	-	-	-	-	-	-	-	-	-	
ADMINISTRAÇÃO	2.041.500,00	2.152.000,00	134.308,16	2.177.787,21	0,14	174.212,79	373.362,63	2.125.323,21	226.676,79	52.464,00	
Planejamento e Organização	-	-	-	-	-	-	-	-	-	-	
Administração Geral	1.435.500,00	1.549.500,00	99.289,15	1.537.096,91	0,10	12.403,09	275.787,03	1.515.456,91	34.043,09	21.640,00	
Administração Financeira	434.000,00	645.500,00	34.719,01	637.840,30	0,04	7.659,70	97.255,60	607.016,30	38.883,70	30.824,00	
Controle Interno	-	-	-	-	-	-	-	-	-	-	
Normatização e Fiscalização	-	-	-	-	-	-	-	-	-	-	
Tecnologia da Informação	-	-	-	-	-	-	-	-	-	-	
Ordenamento Territorial	-	-	-	-	-	-	-	-	-	-	
Formação de Recursos Humanos	-	-	-	-	-	-	-	-	-	-	
Administração de Receitas	-	-	-	-	-	-	-	-	-	-	
Administração de Concessões	-	-	-	-	-	-	-	-	-	-	
Comunicação Social	-	-	-	-	-	-	-	-	-	-	
Demandas Subfunções	-	-	-	-	-	-	-	-	-	-	
DEFESA NACIONAL	172.000,00	157.000,00	300,00	2.850,00	0,00	154.150,00	300,00	2.850,00	154.150,00	-	
Defesa Aérea	-	-	-	-	-	-	-	-	-	-	
Defesa Naval	-	-	-	-	-	-	-	-	-	-	
Defesa Terrestre	-	-	-	-	-	-	-	-	-	-	
Demandas Subfunções	-	-	-	-	-	-	-	-	-	-	
SEGURANÇA PÚBLICA	-	-	-	-	-	-	-	-	-	-	
Policiamento	-	-	-	-	-	-	-	-	-	-	
Defesa Civil	-	-	-	-	-	-	-	-	-	-	
Informação e Inteligência	-	-	-	-	-	-	-	-	-	-	
Demandas Subfunções	-	-	-	-	-	-	-	-	-	-	

2017


RELAÇÕES EXTERIORES																					
Relações Diplomáticas	-	-	-	-	-	-	-	-	-	-	-	-	-	-	-	-	-	-	-	-	-
Cooperação Intergovernamental	-	-	-	-	-	-	-	-	-	-	-	-	-	-	-	-	-	-	-	-	-
Demais Subfunções	-	-	-	-	-	-	-	-	-	-	-	-	-	-	-	-	-	-	-	-	-
ASSISTÊNCIA SOCIAL																					
Assistência ao Idoso	3.086.000,00	3.071.000,00	96.277,13	1.072.336,44	0,07	1.998.663,56	206.577,13	1.020.579,13	0,07	2.050.420,87	51.757,31	-	-	-	-	-	-	-	-	-	-
Assistência ao Pretador de Deficiência	256.000,00	27.000,00	-	-	-	27.000,00	-	-	-	-	-	-	-	-	-	-	-	-	-	-	-
Assistência à Criança e ao Adolescente	853.000,00	751.000,00	137.715,96	507.806,89	0,03	243.193,11	82.070,88	478.290,07	0,03	272.709,93	29.516,82	-	-	-	-	-	-	-	-	-	-
Assistência Comunitária	1.947.000,00	2.293.000,00	41.498,83	564.529,55	0,04	1.728.470,45	124.506,25	542.389,06	0,04	1.750.710,94	22.340,49	-	-	-	-	-	-	-	-	-	-
Demais Subfunções	-	-	-	-	-	-	-	-	-	-	-	-	-	-	-	-	-	-	-	-	-
PREVIDÊNCIA SOCIAL																					
Previdência Básica	-	-	-	-	-	-	-	-	-	-	-	-	-	-	-	-	-	-	-	-	-
Previdência do Regime Estatutário	-	-	-	-	-	-	-	-	-	-	-	-	-	-	-	-	-	-	-	-	-
Previdência Complementar	-	-	-	-	-	-	-	-	-	-	-	-	-	-	-	-	-	-	-	-	-
Previdência Especial	-	-	-	-	-	-	-	-	-	-	-	-	-	-	-	-	-	-	-	-	-
Demais Subfunções	-	-	-	-	-	-	-	-	-	-	-	-	-	-	-	-	-	-	-	-	-
SACUDE																					
Atenção Básica	3.908.000,00	3.908.000,00	319.113,23	3.544.061,89	0,24	363.938,11	646.559,01	3.353.483,88	0,23	554.616,12	190.778,01	-	-	-	-	-	-	-	-	-	-
Assistência Hospitalar e Ambulatorial	3.894.000,00	3.908.000,00	319.113,23	3.544.061,89	0,24	363.938,11	646.559,01	3.353.483,88	0,23	554.616,12	190.778,01	-	-	-	-	-	-	-	-	-	-
Supporte Profilático e Terapêutico	3.000,00	-	-	-	-	-	-	-	-	-	-	-	-	-	-	-	-	-	-	-	-
Vigilância Sanitária	-	-	-	-	-	-	-	-	-	-	-	-	-	-	-	-	-	-	-	-	-
Vigilância Epidemiológica	3.000,00	-	-	-	-	-	-	-	-	-	-	-	-	-	-	-	-	-	-	-	-
Alimentação e Nutrição	-	-	-	-	-	-	-	-	-	-	-	-	-	-	-	-	-	-	-	-	-
Demais Subfunções	8.400,00	-	-	-	-	-	-	-	-	-	-	-	-	-	-	-	-	-	-	-	-
TRABALHO																					
Proteção e Benefícios ao Trabalhador	-	-	-	-	-	-	-	-	-	-	-	-	-	-	-	-	-	-	-	-	-
Relações de Trabalho	-	-	-	-	-	-	-	-	-	-	-	-	-	-	-	-	-	-	-	-	-
Empregabilidade	-	-	-	-	-	-	-	-	-	-	-	-	-	-	-	-	-	-	-	-	-
Fomento ao Trabalho	-	-	-	-	-	-	-	-	-	-	-	-	-	-	-	-	-	-	-	-	-
Demais Subfunções	-	-	-	-	-	-	-	-	-	-	-	-	-	-	-	-	-	-	-	-	-
EDUCAÇÃO																					
Ensino Fundamental	6.384.000,00	5.959.100,00	83.310,38	5.878.155,63	0,39	801.944,37	1.183.934,20	5.794.467,34	0,40	144.632,66	83.688,29	-	-	-	-	-	-	-	-	-	-
Ensino Médio	5.015.000,00	4.723.700,00	17.711,77	4.686.984,13	0,31	36.715,87	953.314,90	4.645.198,99	0,32	78.501,01	41.785,14	-	-	-	-	-	-	-	-	-	-
Ensino Superior	-	-	-	-	-	-	-	-	-	-	-	-	-	-	-	-	-	-	-	-	-
Educação Infantil	494.000,00	212.400,00	23.653,68	186.432,67	0,01	25.967,33	63.830,64	183.722,42	0,01	28.677,88	2.710,25	-	-	-	-	-	-	-	-	-	-
Educação de Jovens e Adultos	544.000,00	350.000,00	39.303,80	347.000,64	0,02	2.999,36	40.103,80	347.000,64	0,02	2.999,36	-	-	-	-	-	-	-	-	-	-	-
Educação Especial	5.000,00	5.000,00	-	-	-	5.000,00	-	-	-	5.000,00	-	-	-	-	-	-	-	-	-	-	-
Demais Subfunções	326.000,00	668.000,00	49.958,29	657.738,19	0,04	10.261,31	126.684,86	618.545,29	0,04	49.454,71	39.192,90	-	-	-	-	-	-	-	-	-	-
CULTURA																					
Patrimônio Histórico, Artístico e Arqueológico	-	-	-	-	-	-	-	-	-	-	-	-	-	-	-	-	-	-	-	-	-
Difusão Cultural	-	-	-	-	-	-	-	-	-	-	-	-	-	-	-	-	-	-	-	-	-
Demais Subfunções	-	-	-	-	-	-	-	-	-	-	-	-	-	-	-	-	-	-	-	-	-
DIREITOS DA CIDADANIA																					
Custódia e Reintegração Social	-	-	-	-	-	-	-	-	-	-	-	-	-	-	-	-	-	-	-	-	-
Direitos Individuais, Coletivos e Difusos	-	-	-	-	-	-	-	-	-	-	-	-	-	-	-	-	-	-	-	-	-
Assistência aos Povos Indígenas	-	-	-	-	-	-	-	-	-	-	-	-	-	-	-	-	-	-	-	-	-
Demais Subfunções	-	-	-	-	-	-	-	-	-	-	-	-	-	-	-	-	-	-	-	-	-
URBANISMO																					
Infra-Estrutura Urbana	1.476.000,00	1.736.900,00	28.414,76	1.730.393,84	0,11	6.506,16	326.194,49	1.518.647,50	0,10	218.252,50	241.746,34	-	-	-	-	-	-	-	-	-	-
Serviços Urbanos	228.000,00	581.500,00	-	578.737,41	0,04	2.762,59	116.751,28	386.308,07	0,03	194.691,93	194.691,93	-	-	-	-	-	-	-	-	-	-
Demais Subfunções	1.235.000,00	1.155.400,00	28.414,76	1.151.656,43	0,08	3.743,57	209.443,21	1.131.339,43	0,08	23.560,57	23.560,57	-	-	-	-	-	-	-	-	-	-

Transportes Coletivos Urbanos													
Demas Subfunções													
HABITACAO	13.000,00												
Habitacão Rural													
Habitacão Urbana													
Demas Subfunções													
SANEAMENTO													
Saneamento Básico Rural													
Saneamento Básico Urbano													
Demas Subfunções													
GESTAO AMBIENTAL													
Preservação e Conservação Ambiental													
Controle Ambiental													
Recuperação de Áreas Degradadas													
Recursos Hídricos													
Meteorologia													
Demas Subfunções													
CIENTIA E TECNOLOGIA													
Desenvolvimento Científico													
Desenvolvimento Tecnológico e Engenharia													
Difusão do Conhecimento Científico e Tecnológico													
Demas Subfunções													
AGRICULTURA													
Promoção da Produção Vegetal	861.000,00	702.500,00	139.769,86	674.185,05	0,04	28.314,95	111.860,16	672.415,05	0,05	30.084,95	1.770,00		
Promoção da Produção Animal													
Defesa Sanitária Vegetal													
Defesa Sanitária Animal													
Abastecimento	92.000,00	1.000,00				1.000,00				1.000,00			
Extensão Rural													
Irrigação													
Demas Subfunções	769.000,00	701.500,00	139.769,86	674.185,05	0,04	27.314,95	111.860,16	672.415,05	0,05	29.084,95	1.770,00		
ORGANIZACAO AGRARIA													
Reforma Agrária													
Cooperização													
INDUSTRIA													
Promoção Industrial													
Produção Industrial													
Mineração													
Propriedade Industrial													
Normalização e Qualidade													
Demas Subfunções													
COMERCIO E SERVICOS													
Promoção Comercial													
Comercialização													
Comércio Exterior													
Serviços Financeiros													
Turismo													
Demas Subfunções													
COMUNICACOES													
Comunicações Postais													
Telecomunicações													

DATA

Demais Subfunções											
ENERGIA											
Conservação de Energia											
Energia Elétrica											
Petróleo											
Alcool											
Demais Subfunções											
TRANSPORTE											
Transporte Aéreo											
Transporte Rodoviário											
Transporte Ferroviário											
Transporte Hidroviário											
Transportes Especiais											
Demais Subfunções											
DESPORTO E LAZER											
Desporto de Recreio											
Desporto Cansativo											
Lazer											
Demais Subfunções											
ENCARGOS ESPECIAIS											
Reformação da Divida Interna											
Reforma anexo da Divida Externa											
Serviço da Divida Interna											
Serviço da Divida Externa											
Transferências											
Outros Encargos Especiais											
Demais Subfunções											
RESERVA DE CONTINGENCIA											
RESERVA DO RPPS											
TOTAL (III) = (I + II)	18.658.000,00	18.658.000,00	365.916,64	15.076.970,06	3,00	3.581.079,24	2.848.447,62	14.484.816,11	3,00	4.173.183,89	592.103,95


 FABRÍCIA V. ANDRADE
 PREFEITO MUNICIPAL
 JOSE DE ARAUJO LEITE NETO
 CONTADOR CRC 48-6-8


 WASHINGTON BARRIO ARAUJO
 SECRETÁRIO FINANCEIRO
 MARCELO DA SILVA CRUZ
 CONTROLE INTERNO


 OSVALDO DE SILVA GOMES

PREFETURA MUNICIPAL DE NOSSA SENHORA DE LOURDES
RELATÓRIO RESUMIDO DA EXECUÇÃO ORÇAMENTÁRIA
DEMONSTRATIVO DA RECEITA CORRENTE LÍQUIDA
ORÇAMENTOS FISCAL E DA SEGURIDADE SOCIAL
PERÍODO: NOVEMBRO E DEZEMBRO DE 2017

ESPECIFICAÇÃO	EVOLUÇÃO DA RECEITA REALIZADA NOS ÚLTIMOS 12 MESES												TOTAL 12 MESES	PREVISÃO ATUALIZADA
	NOVEMBRO	DEZEMBRO	MARÇO	ABRIL	MAIO	JUNHO	JULHO	AGOSTO	SETEMBRO	OUTUBRO	NOVEMBRO	DEZEMBRO		
RECEITAS CORRENTE (D)	1.694.899,33	1.571.346,79	1.154.825,56	1.230.804,51	1.396.445,08	1.268.415,86	1.564.604,73	1.169.108,44	1.061.795,19	1.747.516,78	1.452.434,55	1.904.691,04	13.690.399,24	19.715.000,00
Receita Tributária	7.491,99	8.385,62	11.290,48	19.898,24	3.651,95	8.496,92	5.412,96	12.634,46	19.572,80	1.747.516,78	7.629,13	1.452.434,55	13.690.399,24	19.715.000,00
IPTU	6.903,51	374,57	2.273,38	292,86	41,99	21,30	1.029,99	157,27	27,06	1.747.516,78	18,68	1.452.434,55	13.690.399,24	19.715.000,00
ISS	5.197,93	6.168,45	2.273,38	14.680,09	2.568,39	5.239,67	2.894,12	10.405,26	15.267,05	1.747.516,78	3.401,36	1.452.434,55	13.690.399,24	19.715.000,00
ITBI	-	-	7.960,00	4.000,00	280,00	2.200,00	1.800,00	1.160,00	2.680,00	2.700,00	2.700,00	3.310,73	118.254,44	118.254,44
IRPJ	1.613,55	1.842,30	982,00	715,35	1.081,55	1.015,05	508,55	428,58	2.429	1.394,10	1.191,80	1.713.682,92	23.180,00	27.000,00
Outras Receitas Tributárias	16.811,46	14.251,86	13.197,04	15.951,68	13.298,40	16.691,69	16.894,65	243,55	17.607,96	15.944,42	16.462,98	16.462,98	208.815,65	241.000,00
Receita Patrimonial	11.935,58	11.560,62	13.711,25	9.795,00	12.701,84	6.937,52	7.646,48	6.143,39	4.300,19	4.291,43	3.548,59	3.841,08	186.633,42	148.000,00
Receita Agropecuária	-	-	-	-	-	-	-	-	-	-	-	-	-	-
Receita Industrial	-	-	-	-	-	-	-	-	-	-	-	-	-	-
Receita de Serviços	-	-	-	-	-	-	-	-	-	-	-	-	-	-
Transferências Correntes	1.689.492,29	1.538.342,69	1.126.636,79	1.214.569,59	1.367.192,88	1.232.379,83	1.335.914,66	1.134.553,33	1.020.844,48	1.719.842,80	1.224.171,41	1.904.167,67	16.534.608,47	18.747.000,00
Outra Parte do FPM	636.493,13	813.585,69	511.181,07	615.886,29	608.616,69	643.928,99	697.319,65	564.730,19	473.586,69	596.709,24	542.043,73	1.396.249,47	7.941.793,73	8.129.000,00
Outra Parte do ICMS	339.816,37	180.876,52	236.694,05	203.847,37	248.477,08	195.703,23	152.765,80	202.724,29	177.406,64	244.900,46	239.003,59	261.267,25	2.683.553,97	2.710.000,00
Outra Parte do FVA	9.623,51	26.341,12	3.080,92	6.881,89	4.834,79	6.133,28	4.503,49	7.206,11	13.513,28	5.321,86	9.367,97	4.933,53	4.933,53	68.000,00
Outra Parte do FTR	130,14	-	163,30	82,82	23,44	123,86	223,10	173,86	35,20	183,01	187,59	261,12	1.225,29	3.000,00
Transferências do FIC 171/996	44,37	44,37	44,37	44,37	44,37	44,37	44,37	44,37	44,37	44,37	44,37	44,37	352,14	1.000,00
Transferências do FIC 172/996	310.530,89	315.271,48	278.060,43	230.191,99	289.879,12	249.202,24	194.651,94	228.514,32	209.798,11	233.896,68	238.564,38	292.204,44	2.922.044,44	4.391.000,00
Outras Transferências Correntes	362.932,08	190.007,51	147.296,24	117.170,14	124.126,11	137.948,84	486.239,86	121.720,19	146.308,21	699.209,50	165.903,24	4.933,53	2.723.501,34	3.445.000,00
Outras Receitas Correntes	-	-	-	-	-	-	-	-	-	-	-	-	-	-
DEDOZOS (D)	197.239,79	204.822,70	180.265,97	168.401,43	196.437,45	169.236,48	131.046,53	154.633,23	132.097,38	157.547,27	160.140,64	201.016,04	2.014.623,41	2.184.000,00
Dedução de Receita para Formação do FUNDEB	197.239,79	204.822,70	180.265,97	168.401,43	196.437,45	169.236,48	131.046,53	154.633,23	132.097,38	157.547,27	160.140,64	201.016,04	2.014.623,41	2.184.000,00
RECEITA CORRENTE LÍQUIDA (D) - (D)	1.497.659,54	1.366.524,09	974.559,59	1.062.403,08	1.200.007,63	1.099.179,38	1.233.558,20	1.014.475,21	929.697,81	1.590.069,51	1.292.293,91	1.703.675,00	15.675.775,83	17.531.000,00

FABIANO VIANA DE SADE
PREFEITO MUNICIPAL

WASHINGTON BARRETO RAMALHO
SECRETÁRIO FINANCEIRO

JOSE DE ARAUJO ESTRELA NETO
CONTADOR CRP 4846/8

ROSELENE DA SILVA CRUZ
CONTROLE INTERNO

PREFEITURA MUNICIPAL DE NOSSA SENHORA DE LOURDES
 RELATÓRIO RESUMIDO DA EXECUÇÃO ORÇAMENTÁRIA
DEMONSTRATIVO DAS RECEITAS E DESPESAS COM MANUTENÇÃO E DESENVOLVIMENTO DO ENSINO - MDE
 ORÇAMENTOS FISCAL E DA SEGURIDADE SOCIAL
 PERÍODO: NOVEMBRO E DEZEMBRO DE 2017



RRRO - ANEXO 8 (LDB, art 72)

RS 1,00

RECEITA RESULTANTE DE IMPOSTOS (caput do art. 212 da Constituição)	RECEITAS DO ENSINO		RECEITAS REALIZADAS		
	PREVISÃO INICIAL	PREVISÃO ATUALIZADA (a)	No Bimestre	Até o Bimestre (b)	% (c) = (b/a) x 100
1- RECEITA DE IMPOSTOS	416.000,00	416.000,00	260.373,49	353.597,92	85,00%
1.1- Receita Resultante do Imposto sobre a Propriedade Predial e Territorial Urbana - IPTU	14.000,00	14.000,00	4.212,36	5.876,83	41,98%
1.1.1- IPTU	11.000,00	11.000,00	4.212,36	5.876,83	53,43%
1.1.2- Multas, Juros de Mora e Outros Encargos do IPTU	3.000,00	3.000,00			0,00%
1.1.3- Dívida Ativa do IPTU					0,00%
1.1.4- Multas, Juros de Mora, Atualização Monetária e Outros Encargos da Dívida Ativa do IPTU					0,00%
1.2- Receita Resultante do Imposto sobre Transmissão Inter Vivos - ITBI	29.000,00	29.000,00	400,00	23.180,00	79,93%
1.2.1- ITBI	27.000,00	27.000,00	400,00	23.180,00	85,85%
1.2.2- Multas, Juros de Mora e Outros Encargos do ITBI	2.000,00	2.000,00			0,00%
1.2.3- Dívida Ativa do ITBI					0,00%
1.2.4- Multas, Juros de Mora, Atualização Monetária e Outros Encargos da Dívida Ativa do ITBI					0,00%
1.3- Receita Resultante do Imposto sobre Serviços de Qualquer Natureza - ISS	118.000,00	118.000,00	50.967,54	118.725,44	100,61%
1.3.1- ISS	116.000,00	116.000,00	50.967,54	118.725,44	102,35%
1.3.2- Multas, Juros de Mora e Outros Encargos do ISS	2.000,00	2.000,00			0,00%
1.3.3- Dívida Ativa do ISS					0,00%
1.3.4- Multas, Juros de Mora, Atualização Monetária e Outros Encargos da Dívida Ativa do ISS					0,00%
1.4- Receita Resultante do Imposto de Renda Retido na Fonte - IRRF	255.000,00	255.000,00	204.793,59	205.815,65	80,71%
1.4.1- IRRF	255.000,00	255.000,00	204.793,59	205.815,65	80,71%
1.4.2- Multas, Juros de Mora e Outros Encargos do IRRF					0,00%
1.4.3- Dívida Ativa do IRRF					0,00%
1.4.4- Multas, Juros de Mora, Atualização Monetária e Outros Encargos da Dívida Ativa do IRRF					0,00%
2- RECEITA DE TRANSFERÊNCIAS CONSTITUCIONAIS E LEGAIS	10.914.000,00	10.914.000,00	2.463.653,50	10.731.019,91	98,32%
2.1- Cota-Parte FPM	8.129.000,00	8.129.000,00	1.948.292,50	7.941.793,73	97,70%
2.1.1- Cota-Parte FPM - 1%					0,00%
2.2- Cota-Parte ICMS	2.710.000,00	2.710.000,00	500.271,24	2.683.553,07	99,02%
2.3- ICMS-Desoneração - L. C. nº37/1996	1.000,00	1.000,00	88,74	532,44	53,24%
2.4- Cota-Parte IPI-Exportação	3.000,00	3.000,00	379,76	1.905,63	63,52%
2.5- Cota-Parte ITR	3.000,00	3.000,00	318,16	1.225,79	40,86%
2.6- Cota-Parte IPVA	68.000,00	68.000,00	14.303,10	102.009,25	150,01%

3- TOTAL DA RECEITA DE IMPOSTOS (1 + 2)		11.330.000,00	11.330.000,00	2.724.026,99	11.084.617,83	97,83%
RECEITAS ADICIONAIS PARA FINANCIAMENTO DO ENSINO		PREVISÃO INICIAL	PREVISÃO ATUALIZADA (a)	RECEITAS REALIZADAS		%
4- RECEITA DA APLICAÇÃO FINANCEIRA DE OUTROS RECURSOS DE IMPOSTOS VINCULADOS AO ENSINO		-	-	No Bimestre	Até o Bimestre (b)	(c) = (b/a)X100
5- RECEITA DE TRANSFERÊNCIAS DO FNDE		249.000,00	249.000,00	-	-	100,00%
5.1- Transferências do Salário-Educação		150.000,00	150.000,00	39.179,33	12.170.582,52	4887,78%
5.2- Transferências Direta - PDDE		16.000,00	16.000,00	18.653,17	12.073.696,00	8052,46%
5.3- Transferências Diretas - PNAE		65.000,00	65.000,00	3.510,00	12.810,00	80,06%
5.4- Transferências Diretas - PNATE		14.000,00	14.000,00	12.008,40	54.037,80	83,14%
5.5 - Outras Transferências do FNDE		4.000,00	4.000,00	5.007,76	25.038,72	178,85%
6- RECEITA DE TRANSFERÊNCIAS DE CONVÊNIOS		211.000,00	211.000,00	8.517,76 <th>37.218,72 <td>17,64%</td> </th>	37.218,72 <td>17,64%</td>	17,64%
6.1- Transferências de Convênios		211.000,00	211.000,00	8.517,76	37.218,72	17,54%
6.2- Aplicação Financeira dos Recursos de Convênios		-	-	-	-	0,00%
7- RECEITA DE OPERAÇÕES DE CRÉDITO		-	-	-	-	0,00%
8- OUTRAS RECEITAS PARA FINANCIAMENTO DO ENSINO		-	-	-	-	0,00%
FUNDEB						
RECEITAS DO FUNDEB		PREVISÃO INICIAL	PREVISÃO ATUALIZADA (a)	RECEITAS REALIZADAS		%
11- RECEITAS DESTINADAS AO FUNDEB		2.184.000,00	2.184.000,00	No Bimestre	Até o Bimestre (b)	(c) = (b/a)X100
11.1- Cota-Parte FPM Destinada ao FUNDEB - (20% de 2.1.1)		1.626.000,00	1.626.000,00	361.150,68	2.014.623,41	92,24%
11.2- Cota-Parte ICMS Destinada ao FUNDEB - (20% de 2.2)		542.000,00	542.000,00	258.078,56	1.455.778,54	89,59%
11.3- ICMS-Desoneração Destinada ao FUNDEB - (20% de 2.3)		-	-	100.054,21	535.710,37	99,02%
11.4- Cota-Parte IPI-Exportação Destinada ao FUNDEB - (20% de 2.4)		1.000,00	1.000,00	17,74	106,44	0,00%
11.5- Cota-Parte ITR ou ITR Arrecadado Destinados ao FUNDEB - (20% de ((1.5 - 1.5.5) + 2.5))		1.000,00	1.000,00	75,94	381,08	38,11%
11.6- Cota-Parte IPVA Destinada ao FUNDEB - (20% de 2.6)		14.000,00	14.000,00	63,62	245,11	24,51%
12- RECEITAS RECEBIDAS DO FUNDEB		4.402.000,00	4.402.000,00	2.860,61 <th>20.401,87 <td>145,73%</td> </th>	20.401,87 <td>145,73%</td>	145,73%
12.1- Transferências de Recursos do FUNDEB		4.391.000,00	4.391.000,00	550.768,92	3.094.355,81	70,29%
12.2- Complementação da União ao FUNDEB		-	-	-	3.080.087,12	70,15%
12.3- Receita de Aplicação Financeira dos Recursos do FUNDEB		11.000,00	11.000,00	439,32	14.268,69	0,00%
13- RESULTADO LÍQUIDO DAS TRANSFERÊNCIAS DO FUNDEB (12.1 - 11)		2.207.000,00	2.207.000,00	189.618,24	1.065.463,71	48,38%
ISE RESULTADO LÍQUIDO DA TRANSFERÊNCIA (13) > 0] = ACRESCIMO RESULTANTE DAS TRANSFERÊNCIAS DO FUNDEB						
ISE RESULTADO LÍQUIDO DA TRANSFERÊNCIA (13) < 0] = DECRÉSCIMO RESULTANTE DAS TRANSFERÊNCIAS DO FUNDEB						

DESPESAS DO FUNDEB	DOTAÇÃO INICIAL	DOTAÇÃO ATUALIZADA (d)	DESPESAS LIQUIDADAS		(f) = (e/d) x 100 %
			No Bimestre	Até o Bimestre (e)	
13- PAGAMENTO DOS PROFISSIONAIS DO MAGISTÉRIO	2.528.000,00	2.904.500,00	2.902.236,99	2.902.236,99	99,92%
13.1- Com Educação Infantil	17.000,00	-	-	-	0,00%
13.2- Com Ensino Fundamental	2.511.000,00	2.904.500,00	2.902.236,99	2.902.236,99	99,92%
14- OUTRAS DESPESAS	1.064.000,00	517.500,00	494.864,87	472.922,96	91,39%
14.1- Com Educação Infantil	152.000,00	5.500,00	-	-	0,00%
14.2- Com Ensino Fundamental	912.000,00	512.000,00	494.864,87	472.922,96	92,37%
15- TOTAL DAS DESPESAS DO FUNDEB (13 + 14)	3.592.000,00	3.422.000,00	3.397.101,86	3.375.159,95	98,63%
DEDUÇÕES PARA FINS DE LIMITE DO FUNDEB PARA PAGAMENTO DOS PROFISSIONAIS DO MAGISTERIO					
16- RESTOS A PAGAR INSCRITOS NO EXERCÍCIO SEM DISPONIBILIDADE FINANCEIRA DE RECURSOS DO FUNDEB					VALOR
17- DESPESAS CUSTEADAS COM O SUPERÁVIT FINANCEIRO, DO EXERCÍCIO ANTERIOR, DO FUNDEB					-
18- TOTAL DAS DEDUÇÕES CONSIDERADAS PARA FINS DE LIMITE DO FUNDEB (16 + 17)					-
INDICADORES DO FUNDEB					
19 - TOTAL DAS DESPESAS DO FUNDEB PARA FINS DE LIMITE (15 - 18)					VALOR
19.1- MÍNIMO DE 60% DO FUNDEB NA REMUNERAÇÃO DO MAGISTÉRIO ¹ ((13 - (16+17))/11*100%					3.375.159,95
CONTROLE DA UTILIZAÇÃO DE RECURSOS NO EXERCÍCIO SUBSEQUENTE					
20 - RECURSOS RECEBIDOS DO FUNDEB EM <EXERCÍCIO ANTERIOR> QUE NÃO FORAM UTILIZADOS					VALOR
21 - DESPESAS CUSTEADAS COM O SALDO DO ITEM 20 ATÉ O 1º TRIMESTRE DE <EXERCÍCIO >?					-
MANUTENÇÃO E DESENVOLVIMENTO DO ENSINO - DESPESAS CUSTEADAS COM A RECEITA RESULTANTE DE IMPOSTOS E RECURSOS DO FUNDEB					



RECEITAS COM AÇÕES TÍPICAS DE MDE	PREVISÃO INICIAL	PREVISÃO ATUALIZADA	RECEITAS REALIZADAS		%
			No Bimestre	Até o Bimestre	
DESPESAS COM AÇÕES TÍPICAS DE MDE	DOTAÇÃO INICIAL	DOTAÇÃO ATUALIZADA	DESPESAS LIQUIDADAS		%
			No Bimestre	Até o Bimestre	
					(d) = (c/d) x 100
22- IMPOSTOS E TRANSFERÊNCIAS DESTINADAS À MDE (25% de 3 ³)	2.832.500,00	2.832.500,00	681.006,75	2.771.154,46	97,83%
DEDUÇÕES CONSIDERADAS PARA FINS DE LIMITE CONSTITUCIONAL					
23- EDUCAÇÃO INFANTIL	228.000,00	5.500,00	-	-	0,00%
23.1- Despesas Custeadas com Recursos do FUNDEB	169.000,00	5.500,00	-	-	0,00%
23.2- Despesas Custeadas com Outros Recursos de Impostos	59.000,00	-	-	-	0,00%
24- ENSINO FUNDAMENTAL	4.893.000,00	5.116.700,00	5.085.162,39	5.036.214,25	98,43%
24.1- Despesas Custeadas com Recursos do FUNDEB	3.423.000,00	3.416.500,00	3.397.101,86	3.375.159,95	98,79%
24.2- Despesas Custeadas com Outros Recursos de Impostos	1.470.000,00	1.700.200,00	1.688.060,53	1.661.054,30	97,70%
25- ENSINO MÉDIO	-	-	-	-	0,00%
26- ENSINO SUPERIOR	-	-	-	-	0,00%
27- ENSINO PROFISSIONAL NÃO INTEGRADO AO ENSINO REGULAR	-	-	-	-	0,00%
28- OUTRAS	644.000,00	584.900,00	562.220,03	561.520,03	96,00%
29- TOTAL DAS DESPESAS COM AÇÕES TÍPICAS DE MDE (23 + 24 + 25 + 26 + 27 + 28)	5.765.000,00	5.707.100,00	5.647.382,42	5.597.734,28	98,08%
DEDUÇÕES CONSIDERADAS PARA FINS DE LIMITE CONSTITUCIONAL					
30- RESULTADO LÍQUIDO DAS TRANSFERÊNCIAS DO FUNDEB = (12)	-	-	-	-	-
31- DESPESAS CUSTEADAS COM A COMPLEMENTAÇÃO DO FUNDEB NO EXERCÍCIO	-	-	-	-	1.065.463,71
32- RECEITA DE APLICAÇÃO FINANCEIRA DOS RECURSOS DO FUNDEB ATÉ O BIMESTRE = (50 h)	-	-	-	-	-
33- DESPESAS CUSTEADAS COM O SUPERÁVIT FINANCEIRO, DO EXERCÍCIO ANTERIOR, DO FUNDEB	-	-	-	-	-
34- DESPESAS CUSTEADAS COM O SUPERÁVIT FINANCEIRO, DO EXERCÍCIO ANTERIOR, DE OUTROS RECURSOS DE IMPOSTOS	-	-	-	-	-
35- RESTOS A PAGAR INSCRITOS NO EXERCÍCIO SEM DISPONIBILIDADE FINANCEIRA DE RECURSOS DE IMPOSTOS VINCULADOS AO ENSINO ⁴	-	-	-	-	-
36- CANCELAMENTO, NO EXERCÍCIO, DE RESTOS A PAGAR INSCRITOS COM DISPONIBILIDADE FINANCEIRA DE RECURSOS DE IMPOSTOS	-	-	-	-	-
37- TOTAL DAS DEDUÇÕES CONSIDERADAS PARA FINS DE LIMITE CONSTITUCIONAL (30 + 31 + 32 + 33 + 34 + 35 + 36)	-	-	-	-	1.065.463,71
38- TOTAL DAS DESPESAS PARA FINS DE LIMITE (23 + 24) - (37)	-	-	-	-	1.065.462,73
39- MÍNIMO DE 25% DAS RECEITAS RESULTANTES DE IMPOSTOS EM MDE ⁵ ((38) / (3) x 100) %	-	-	-	-	33,16%

OUTRAS INFORMAÇÕES PARA CONTROLE						
OUTRAS DESPESAS CUSTEADAS COM RECEITAS ADICIONAIS PARA FINANCIAMENTO DO ENSINO	DOTAÇÃO INICIAL	DOTAÇÃO ATUALIZADA (d)	DESPESAS LIQUIDADAS		%	
			No Bimestre	Até o Bimestre (e)		
					(f) = (e/d) x 100	
40- DESPESAS CUSTEADAS COM A APLICAÇÃO FINANCEIRA DE OUTROS RECURSOS DE IMPOSTOS VINCULADOS AO ENSINO	-	-	-	-	0,00%	
41- DESPESAS CUSTEADAS COM A CONTRIBUIÇÃO SOCIAL DO SALÁRIO-EDUCAÇÃO	-	-	-	-	0,00%	
42- DESPESAS CUSTEADAS COM OPERAÇÕES DE CREDITO	-	-	-	-	0,00%	
43- DESPESAS CUSTEADAS COM OUTRAS RECEITAS PARA FINANCIAMENTO DO ENSINO	-	-	-	-	0,00%	
44- TOTAL DAS OUTRAS DESPESAS CUSTEADAS COM RECEITAS ADICIONAIS PARA FINANCIAMENTO DO ENSINO (40 + 41 + 42 + 43)	-	-	-	-	0,00%	
RESTOS A PAGAR INSCRITOS COM DISPONIBILIDADE FINANCEIRA DE RECURSOS DE IMPOSTOS VINCULADOS AO ENSINO	SALDO ATÉ O BIMESTRE					
46- RESTOS A PAGAR DE DESPESAS COM MDE						
FLUXO FINANCEIRO DOS RECURSOS						
47- SALDO FINANCEIRO EM 31 DE DEZEMBRO DE <EXERCÍCIO ANTERIOR>						VALOR
						FUNDEB (h)
						FUNDEB
48- (+) INGRESSO DE RECURSOS ATÉ O BIMESTRE						30.159,89
49- (-) PAGAMENTOS EFETUADOS ATÉ O BIMESTRE						3.083.087,12
50- (+) RECEITA DE APLICAÇÃO FINANCEIRA DOS RECURSOS ATÉ O BIMESTRE						3.495.014,16
51- (=) SALDO FINANCEIRO NO EXERCÍCIO ATUAL						14.268,99
						0,00

0

- 1 Limites mínimos anuais a serem cumpridos no encerramento do exercício.
- 2 Art. 21, § 2º, Lei 11.494/2007: "Até 5% dos recursos recebidos à conta dos Fundos, inclusive relativos à complementação da União recebidos nos termos do §1º do art. 6º desta Lei, poderão ser
- 3 Caput do artigo 212 da CF/1988
- 4 Os valores referentes à parcela dos Resios a Pagar inscritos sem disponibilidade financeira vinculada à educação deverão ser informados somente no RREO do último bimestre do exercício.
- 5 Limites mínimos anuais a serem cumpridos no encerramento do exercício, no âmbito de atuação prioritária, conforme LDB, art. 11, V.

FABIO SILVA ANDRADE
PREFEITO MUNICIPAL

JOSE DE ARAUJO LEITE NETO
CONTADOR CRC 4846-6

WASHINGTON BARRETO ARAUJO
SECRETARIO FINANÇAS

MARKEDONAL DA SILVA CRUZ
CONTROLE INTERNO

PREFEITURA MUNICIPAL DE NOSSA SENHORA DE LOURDES
RELATORIO RESUMIDO DA EXECUÇÃO ORÇAMENTÁRIA
DEMONSTRATIVO DAS RECEITAS E DESPESAS COM AÇÕES E SERVIÇOS PÚBLICOS DE SAÚDE
ORÇAMENTOS FISCAL E DA SEGURIDADE SOCIAL
PERÍODO: NOVEMBRO E DEZEMBRO DE 2017

RREO - ANEXO 12 (LC 141/2012, art. 33)

R\$ 1,00

RECEITAS PARA APLICAÇÃO DA APLICAÇÃO EM AÇÕES E SERVIÇOS PÚBLICOS DE SAÚDE	PREVISÃO INICIAL	PREVISÃO ATUALIZADA (a)	RECEITAS REALIZADAS	
			Até o Bimestre (b)	% (b/a) x 100
RECEITA DE IMPOSTOS LÍQUIDA (I)	416.000,00	416.000,00	353.597,92	85,00%
Imposto Predial e Territorial Urbano - IPTU	1.000,00	11.000,00	5.876,83	53,43%
Imposto sobre Transmissão de Bens Intangíveis - ITBI	2.700,00	27.000,00	23.180,00	85,83%
Imposto sobre Serviços de Qualquer Natureza - ISS	115.000,00	116.000,00	118.725,44	102,15%
Imposto de Renda Retido na Fonte - IRRF	255.000,00	255.000,00	205.815,65	80,71%
Multas, Juros de Mora e Outros Encargos dos Impostos	3.000,00	3.000,00	-	0,00%
Dívida Ativa dos Impostos	4.000,00	4.000,00	-	0,00%
Multas, Juros de Mora e Outros Encargos da Dívida Ativa	-	-	-	0,00%
RECEITA DE TRANSFERÊNCIAS CONSTITUCIONAIS E LEGAIS (II)	10.914.000,00	10.914.000,00	10.731.019,91	98,33%
Cota-Parte FPM	8.129.000,00	8.129.000,00	7.941.799,73	97,70%
Cota-Parte FPM - 1%	3.000,00	3.000,00	1.225,79	40,86%
Cota-Parte FPM - 1%	68.000,00	68.000,00	102.009,25	150,01%
Cota-Parte ICMS	2.710.000,00	2.710.000,00	2.683.553,07	99,02%
Cota-Parte PPI-Exporação	3.000,00	3.000,00	1.905,63	63,52%
ICMS Desonerado (LC 87/96)	1.000,00	1.000,00	532,44	53,24%
TOTAL DAS RECEITAS PARA APLICAÇÃO DA SAÚDE (I+II)	11.330.000,00	11.330.000,00	11.084.617,83	97,83%
RECEITAS ADICIONAIS PARA FINANCIAMENTO DA SAÚDE	PREVISÃO INICIAL	PREVISÃO ATUALIZADA (c)	Até o Bimestre (d)	RECEITAS REALIZADAS % (d/c) x 100
TRANSFERÊNCIA DE RECURSOS DO SISTEMA ÚNICO DE SAÚDE-SUS	1.540.000,00	1.540.000,00	1.684.710,66	109,39,68%
Proventos da União	1.329.000,00	1.329.000,00	1.545.293,30	123,79,93%
Proventos de Outros Estados	184.000,00	184.000,00	39.417,36	21,42,25%
Proventos de Outros Municípios	27.000,00	27.000,00	-	0,00%
Outras Receitas do SUS	136.000,00	136.000,00	-	0,00%
TRANSFERÊNCIAS VOLUNTÁRIAS	136.000,00	136.000,00	-	0,00%
RECEITAS DE OPERAÇÕES DE CRÉDITO VINCULADAS À SAÚDE	-	-	-	0,00%
OUTRAS RECEITAS PARA FINANCIAMENTO DA SAÚDE	-	-	20.928,24	0,00%
TOTAL RECEITAS ADICIONAIS PARA FINANCIAMENTO DA SAÚDE	1.676.000,00	1.676.000,00	1.705.638,90	101,76,84%

DESPESAS COM SAÚDE (Por Grupo de Natureza das Despesas)	DOTAÇÃO INICIAL	DOTAÇÃO ATUALIZADA (c)	DESPESAS EMPENHADAS		DESPESAS LIQUIDADAS	
			Até o Bimestre (d)	% (d/c) x 100	Até o Bimestre (e)	% (e/c) x 100
DESPESAS CORRENTES						
Pessoal e Encargos Sociais	3.829.000,00	3.603.300,00	3.137.743,59	92,63%	3.147.065,58	87,34%
Juros e Encargos da Dívida	2.142.000,00	1.860.700,00	1.800.134,22	96,75%	1.687.229,16	90,68%
Outras Despesas Correntes				0,00%		0,00%
DESPESAS DE CAPITAL						
Investimentos	1.687.000,00	1.742.600,00	1.337.609,37	88,24%	1.459.836,42	83,77%
Investimentos Financeiros	79.000,00	304.700,00	206.318,30	67,71%	206.318,30	67,71,19%
Arrendamento da Dívida			206.318,30	0,00%	206.318,30	67,71,19%
TOTAL DAS DESPESAS COM SAÚDE (IV)	3.908.000,00	3.908.000,00	3.544.061,89	90,69%	3.453.363,86	88,81%
DESPESAS COM SAÚDE NÃO COMPUTADAS PARA FINS DE APLICAÇÃO DO PORCENTUAL MÍNIMO						
DESPESA COM ASSISTÊNCIA À SAÚDE QUE NÃO ATENDE AO PRINCÍPIO DE ACESSO UNIVERSAL						
DESPESAS CUSTEADAS COM OUTROS RECURSOS						
Recursos de Transferência do Sistema Único de Saúde - SUS	1.321.000,00	1.542.200,00	1.513.359,56	42,70%	1.436.596,31	42,84%
Recursos de Operações de Crédito	1.271.000,00	1.503.300,00	1.486.878,01	41,93%	1.410.114,66	42,03%
Outros Recursos	53.000,00	36.900,00	26.481,65	26,481,65%	26.481,65	0,79%
RESTOS A PAGAR NÃO PROCESSADOS INSCRITOS INDEVIDAMENTE NO EXERCÍCIO SEM DISPONIBILIDADE FINANCEIRA				0,00%		0,00%
DESPESAS CUSTEADAS COM DISPONIBILIDADE DE CAIXA VINCULADA AOS RESTOS A PAGAR CANCELADOS				0,00%		0,00%
DESPESAS CUSTEADAS COM RECURSOS VINCULADOS À PARTE DA DO PERCENTUAL MÍNIMO QUE NÃO FOI APLICADA EM AÇÕES E SERVIÇOS DE SAÚDE EM EXERCÍCIOS ANTERIORES				0,00%		0,00%
TOTAL DAS DESPESAS COM NÃO COMPUTADAS (V)	1.322.000,00	1.542.200,00	1.513.359,56	42,70,13%	1.436.596,31	42,84%
TOTAL DAS DESPESAS COM AÇÕES E SERVIÇOS PÚBLICOS DE SAÚDE (VI) = (IV + V)	2.581.000,00	2.365.800,00	2.030.702,23	57,30%	1.916.767,55	57,16%
PERCENTUAL DE APLICAÇÃO EM AÇÕES E SERVIÇOS PÚBLICOS DE SAÚDE SOBRE RECEITA DE IMPOSTOS LÍQUIDA E TRANSFERÊNCIAS CONSTITUCIONAIS E LEGAIS (VII%) = (VI) / IIIb x 100. LIMITE CONSTITUCIONAL 15%^{44,5}						17,29%
VALOR REFERENTE À DIFERENÇA ENTRE O VALOR EXECUTADO E O LIMITE MÍNIMO CONSTITUCIONAL (VII - 15%) x IIIb)						254.094,90

	DOTAÇÃO INICIAL	DOTAÇÃO ATUALIZADA	DESPESAS EMPENHADAS		DESPESAS LIQUIDADAS	
			Até o Bimestre (R)	% (Rtotal) x 100	Até o Bimestre (R)	% (Rtotal L) x 100
Atenção Básica						
Assistência Hospitalar e Ambulatorial	3.894.000,00	3.894.000,00	3.344.061,89	100,00%	3.333.383,88	100,00%
Suporte Profilático e Terapêutico	3.000,00	3.000,00		0,00%		0,00%
Vigilância Sanitária				0,00%		0,00%
Vigilância Epidemiológica	3.000,00	3.000,00		0,00%		0,00%
Alimentação e Nutrição				0,00%		0,00%
Centros Subfunções	8.000,00	8.000,00		0,00%		0,00%
TOTAL	3.908.000,00	3.908.000,00	3.344.061,89	100,00%	3.333.383,88	100,00%

DESPESAS COM SAÚDE
(Por Subfunção)

[Assinatura]
FABIO SILVA ANDRADE
 PREFEITO MUNICIPAL.

[Assinatura]
WASHINGTON BARRETO ARAÚJO
 SECRETÁRIO FINANCEIRO

[Assinatura]
MARCELO DA SILVA CRUZ
 CONTROLADOR INTERNO